

## (付録) 公の施設の概要

包括外部監査の対象といたしました施設の概要です。

なお、詳細につきましては、各施設にお問い合わせください。

### 1. 三重県立図書館



公立図書館は、そこに蓄積された知的財産を住民の皆さんそれぞれの目的に応じて提供し、活用していただく施設です。三重県立図書館は、住民の皆さんのもっとも身近にある市町村図書館や図書室・学校等との連携・協力のもとに、県域をカバーする図書館として広域的で質の高いサービスを提供します。

#### (1) 施設の概要

開館	平成6年5月		
所在地	〒514-0061 津市一身田上津部田1234 (三重県総合文化センター内)		
	TEL 059-233-1180 FAX 059-233-1190		
	<a href="http://www.milai.perf.mie.jp/mie-lib/">http://www.milai.perf.mie.jp/mie-lib/</a>		
敷地面積	62,224 m <sup>2</sup> (総合文化センター全体)	図書館専有面積	5,332 m <sup>2</sup>
駐車台数	敷地内 400台 敷地外 1,000台 (無料・総合文化センター合計)		

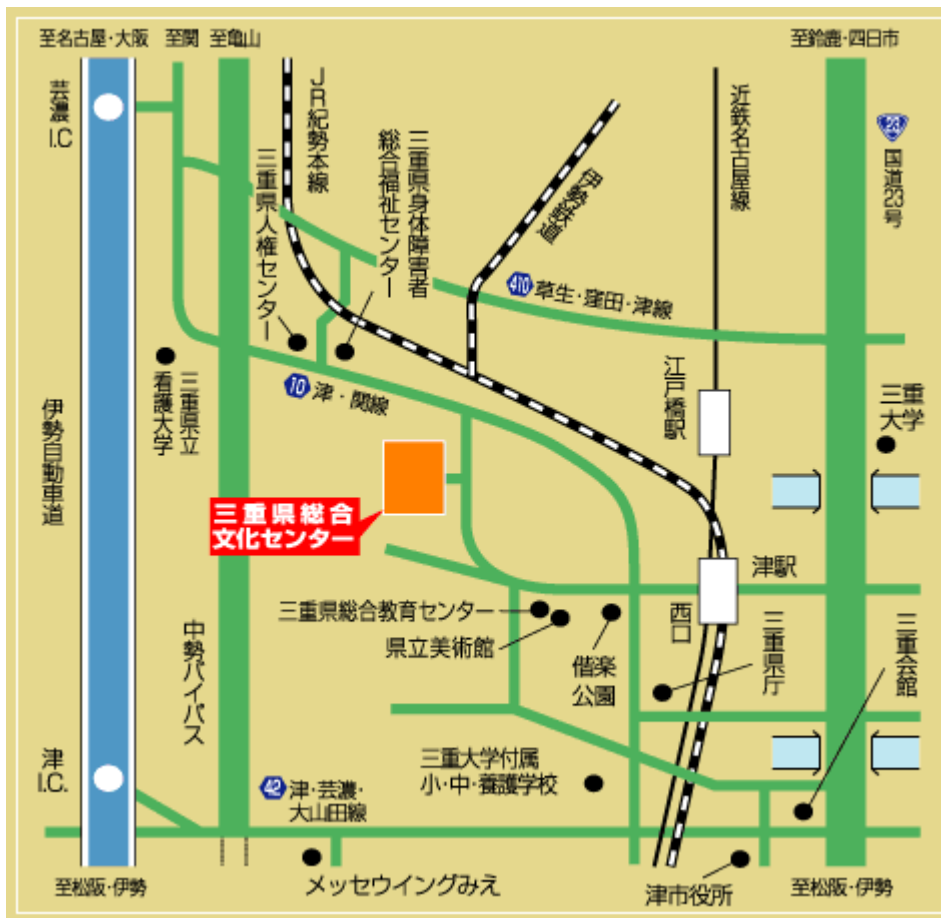
#### (2) 開館時間・休館日

開館時間	休館日
火～金曜日 9:00～19:00 土・日・祝日 9:00～17:00	毎週月曜日・毎月末日 (その日が祝日と重なった場合はその翌日) 国民の祝日の翌日 (その日が土・日・祝日の場合を除く) 年未年始・特別整理期間

#### (3) 施設案内

- ・開架閲覧室...常時10万冊の図書資料を配架したオープンスペース
  - ・サービスカウンター...コンピュータを導入した図書の閲覧貸出サービス
  - ・児童コーナー...児童図書や絵本の他、児童文学研究書も取り揃えています。
  - ・地域資料コーナー...三重県に関する図書や資料が閲覧できます。
  - ・対面朗読室...視覚障害者や高齢者に対しての朗読サービス
- その他、新聞雑誌コーナー、文学コーナー、資料研究室があります。

#### (4) 交通案内



- ・ 鉄道 津駅（近鉄名古屋線・JR紀勢本線・伊勢鉄道）西口下車
- ・ バス 三重交通定期バス津駅西口から約5分、総合文化センター下車
- ・ 徒歩 津駅から約25分
- ・ 車 伊勢自動車道芸濃インターから約15分  
伊勢自動車道津インターから約15分

## 2. 三重県立博物館



県内初の総合博物館として、昭和28年6月、津市偕楽公園内に開館しました。以来50年近くにわたり、地域に根差した展示、調査研究、資料収集につとめてきました。

現在は、館内老朽化と新博物館構想の準備のため、展示は常設展示のみとなっています。企画展・特別展がないかわりに、常設展示室の一部で、ミニ企画展と題する展示替えを行っています。

### (1) 施設の概要

開館	昭和28年6月		
所在地	〒514-0006 津市広明町147の2		
	TEL 059-228-2283 FAX 059-229-8310		
	<a href="http://www.museum.pref.mie.jp/miehaku/">http://www.museum.pref.mie.jp/miehaku/</a>		
敷地面積	3,520 m <sup>2</sup> 及び60 m <sup>2</sup> (借地)	建築延面積	2,581 m <sup>2</sup>
駐車台数	13台		

### (2) 開館時間・休館日

開館時間	休館日
9:00～17:00 (入館は16:30まで)	毎週月曜日・祝日の翌日 年未年始 (臨時に休館することもあります。)

### (3) 施設案内

展示室(第1～第3)...長さ6m高さ約2.5mのトリケラトプスの全身骨格標本(レプリカ)をメインとして、人文部門・自然部門の幅広い分野にわたる展示が行われています。

学習室...博物館教室や指導者向け研修会を開催しています。



### 3 . 齋宮歴史博物館



齋宮（さいくう）は、天皇の代わりに伊勢神宮に仕えた未婚の皇女「齋王（さいおう）」の宮殿が置かれたところです。齋宮歴史博物館は発掘調査や研究の成果に基づき、齋宮の歴史を紹介するため、平成元年（1989年）10月に史跡の一角に開館した県立のテーマ博物館です。館内観覧のみにとどまらず、いつきのみや歴史体験館と合わせて、史跡全体を見学空間とするサイトミュージアム（史跡博物館）としての機能を果たしています。

#### （1）施設の概要

開館	平成元年 10 月		
所在地	〒515 - 0325 多気郡明和町竹川 503		
	TEL 0596 - 52 - 3800 FAX 0596 - 52 - 3724		
	<a href="http://www.museum.pref.mie.jp/saiku/">http://www.museum.pref.mie.jp/saiku/</a>		
敷地面積	18,000 m <sup>2</sup>	建築延面積	5,077 m <sup>2</sup>
駐車台数	200 台		

#### （2）開館時間・休館日

開館時間	休館日
9:30 ~ 17:00 (入館は 16:30 まで)	毎週月曜日 (祝日・休日である場合を除く) 祝日・休日の翌日 12月29日 ~ 12月31日

#### （3）施設案内

**展示ホール**...展示エリアへの入口にあたり、各展示室を結ぶ役割もはたす「齋宮への誘い空間」です。

**映像展示室**...美しいハイビジョン画像で齋王の儀礼と都から伊勢への旅を再現した「齋王群行」ほか、2本の映像を定期的に上映しています。

**展示室** ...齋王が選ばれて伊勢に赴き、都に帰るまで流れを、『延喜式』（この時代に編纂された法令集で齋宮を知る基本史料）をはじめとする文献史料を手がかりにして紹介しています。

**展示室** ...30年余にわたる齋宮跡の発掘調査が明らかにした齋宮の姿を、考古資料と模型により立体的・多角的に紹介しています。

他に図書ホール、講堂、喫茶などがあります。

#### (4) 交通案内



- ・ 鉄道 近鉄斎宮駅下車徒歩 15 分
- ・ 車 伊勢自動車道 玉城 I C から約 20 分  
松阪 I C から県道鳥羽松阪線経由で約 40 分

## 4 . 三重県立美術館



三重県立美術館では 三重ゆかりの美術、 日本近現代美術、 西洋近現代美術、 スペイン美術などを中心に作品収集を行っています。収蔵作品数は現在 5,000 点を数え、収蔵作品展や常設展示等で紹介しています。展覧会にちなんだ講演会やミュージアムコンサートも随時開催しています。

### ( 1 ) 施設の概要

開館	昭和 57 年 9 月		
所在地	〒514 - 0007 津市大谷町 11 番地		
	TEL 059 - 227 - 2100 FAX 059 - 223 - 0570		
	<a href="http://www.museum.pref.mie.jp/miekenbi/">http://www.museum.pref.mie.jp/miekenbi/</a>		
敷地面積	16,000 m <sup>2</sup>	建築延面積	8,036 m <sup>2</sup>
駐車台数	130 台 (総合教育センターと共用)		

### ( 2 ) 開館時間・休館日

開館時間	休館日
9:30 ~ 17:00 (入館は 16:30 まで)	月曜日 (ただし、祝日休日は開館) 祝日休日の翌日 年未年始 12 月 29 日 ~ 1 月 3 日まで

### ( 3 ) 施設案内

- ・ 常設展示室...年間を通じて常設展示「美術館のコレクション」を開催しています。
  - ・ 企画展示室...国内外のさまざまな美術を紹介する企画展を開催しています。
  - ・ 県民ギャラリー...美術館等の主催による展覧会を開催するほか、美術作家・美術団体等の利用に供することを目的としています。
  - ・ 柳原義達記念館...柳原義達氏から寄贈された彫刻と素描を紹介しています。
- 他に美術情報室・ミュージアムショップ・ファミリールーム・講堂・美術体験館・レストランがあります。

#### (4) 交通案内



- ・鉄道、バス JR・近鉄津駅西口より徒歩10分、または津駅西口より三重交通バス循環 津駅西口、むつみが丘・つつじが丘経由行き、または総合文化センター行き2分、美術館前下車徒歩1分。
- ・車 伊勢自動車道津インターチェンジより約15分。

## 5 . 三重県総合教育センター



三重県総合教育センターは、教職員研修等を系統的、計画的かつ円滑に実施するための中核的機関としての役割を果たしています。現在は「三重のくにつくり宣言」第二次実施計画及び「三重県教育振興ビジョン - 21 世紀を拓く三重の教育プログラム - 」第二次推進計画を踏まえ、子どもたちの「確かな学力」の向上と「豊かな心」の育成をめざして、教職員研修に取り組んでいます。

### ( 1 ) 施設の概要

開館	昭和 52 年 4 月		
所在地	〒514 - 0007 津市大谷町 12 番地		
	TEL 059 - 226 - 3512 ( 総務担当 ) FAX : 059 - 226 - 3706		
	<a href="http://www.mpec.tsu.mie.jp/">http://www.mpec.tsu.mie.jp/</a>		
敷地面積	41,291 m <sup>2</sup>	建築延面積	9,351.47 m <sup>2</sup>
駐車台数	130 台 ( 美術館と共用 )		

### ( 2 ) 開館時間・休館日

開館時間	休館日
8 : 30 ~ 17 : 15	土曜、日曜、祝日

### ( 3 ) 施設案内

- ・本館...視聴覚機室、音楽室、被服実習室、天体ドーム、プラネタリウム室、機能検査室、プレイルーム、箱庭検査室、聴能訓練室、視覚・聴覚検査室、OA室があります。
- ・情報教育棟...TSS室、キーツーディスク室、情報講義室、研究開発室・準備室、情報技術室、数値制御工作室、自動製図室、電子計算機室があります。
- ・科学技術棟...物理実験室、電磁気実験室、化学実験室、機器分析室、生物実験室、培養室、電子顕微鏡室、標本研磨室、木工実習室、電気実習室、多目的ホールがあります。

その他、陶芸室、教育情報サービス室があります。

#### (4) 交通案内



- ・ 鉄道、バス 津駅（近鉄名古屋線・JR紀勢本線・伊勢鉄道）西口より徒歩 10 分、または津駅西口より三重交通バス循環 津駅西口、むつみが丘・つつじが丘経由行き、または総合文化センター行き 2 分、美術館前下車徒歩 1 分。
- ・ 車 伊勢自動車道津インターチェンジより約 15 分。

## 6 . 三重県立熊野少年自然の家



熊野少年自然の家は、本来児童生徒を対象とした集団宿泊施設としてスタートしましたが、生涯学習時代の今日的要請に応えて、現在は幅広く様々な団体が利用しています。自然の家のプログラムに沿った宿泊研修以外にも、「新入生や新入社員のオリエンテーション」「部活動の合宿」「グループ・団体などの研修や親睦」「家族のふれあい」などに利用して頂くことができます。

### (1) 施設の概要

開館	昭和 52 年 1 月		
所在地	〒519 - 4327 熊野市金山町 1577		
	TEL 0597 - 89 - 3340 FAX 0597 - 87 - 3387		
	<a href="http://www.pref.mie.jp/KUMASYO/HP/">http://www.pref.mie.jp/KUMASYO/HP/</a>		
敷地面積	20,375 m <sup>2</sup>	建築延面積	2,494.2 m <sup>2</sup>
駐車台数	約 30 台		

### (2) 開館時間・休館日

開館時間	休館日
宿泊施設のため制限なし	月曜日 (月曜日が国民の休日であれば火曜日) 12月28日～1月4日

### (3) 施設案内

- ・ 宿泊室...12 人が一部屋に泊られます。
  - ・ リーダー室...利用団体のリーダーの方に使っていただく部屋です。
  - ・ 研修室...様々な活動に使っていただけます。
  - ・ 体育室...バトミントンコート 2 面分の広さです。
  - ・ 天体観測室...口径 45cm のカセグレン式天体望遠鏡があります。
  - ・ ふれあい広場...広々とした芝生の広場です。キャンプファイヤーもできます。
  - ・ 野外炊事場...野外の炊事に必要な道具がそろっています。
- 他に、浴室・食堂等があります。

#### (4) 交通案内



#### 車

- 尾鷲方面から  
国道 42 号線を南下。鬼ヶ城トンネルを抜け、「獅子岩」から約 5 分「立石南」交差点信号を右折。「金山トンネル」を抜け最初の信号を右折。後は、看板の誘導に従い約 5 分で到着。
- 新宮方面から  
国道 42 号線を北上。道の駅「パーク七里御浜」を通過し、約 8km「オークワ有馬店」前信号を通過し、2 つ目の信号「立石南」交差点を左折。後は尾鷲方面からと同じ。

## 7. 三重県生涯学習センター



生涯学習センターは県民の皆様の生涯学習への機運の高まりにお応えできるよう、最新の施設・設備をそなえて「いつでも・どこでも・だれでも」学べる生涯学習の拠点となることを目的としています。生涯学習に関する情報の発信源として、最新のコンピュータシステムによる生涯学習情報の提供や各種講座、研修会を開催しています。

### (1) 施設の概要

開館	平成 6 年 10 月		
所在地	〒514 - 0061 津市一身田上津部田 1234 番地		
	TEL 059 - 233 - 1151 FAX 059 - 233 - 1155		
	<a href="http://www.center-mie.or.jp/manabi/">http://www.center-mie.or.jp/manabi/</a>		
敷地面積	62,224 m <sup>2</sup> (総合文化センター全体)	生涯学習センター 専有面積	6,431 m <sup>2</sup>
駐車台数	敷地内 400 台 敷地外 1,000 台 (無料・総合文化センター合計)		

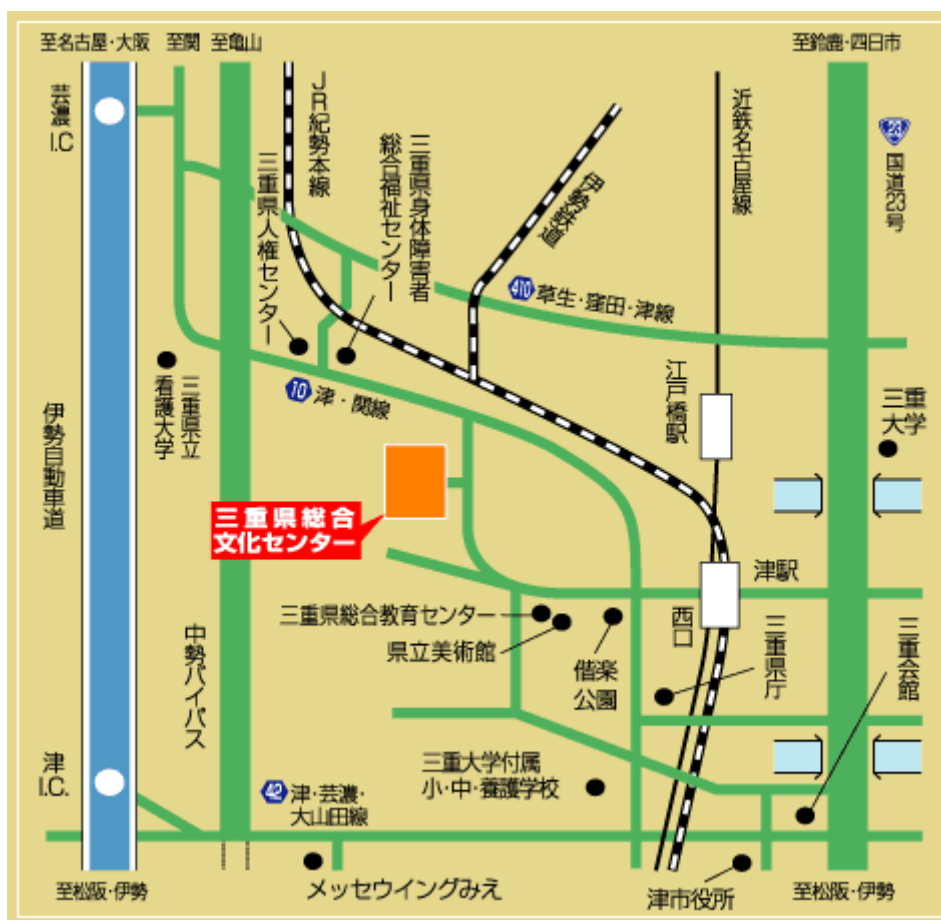
### (2) 開館時間・休館日

開館時間	休館日
9 : 00 ~ 17 : 00 貸館等で使用する場合は 9 : 00 ~ 21 : 00	月曜日 (月曜日が国民の休日であれば火曜日) 12 月 28 日 ~ 1 月 4 日

### (3) 施設案内

- ・ 視聴覚室 (定員 144 名) 視聴覚ライブラリ 132 m<sup>2</sup>
- ・ AV コーナー 映像ブース 3 人×5、2 人×5、1 人×2、  
音響ブース 1 人×3
- ・ 試写室 定員 約 10 名
- ・ 大研究室 定員 150 名 面積 232 m<sup>2</sup>
- ・ 中研究室 定員 81 名 面積 157 m<sup>2</sup>
- ・ 第 1 小研究室 定員 36 名 面積 80 m<sup>2</sup>
- ・ 第 2 小研究室 定員 36 名 面積 83 m<sup>2</sup>
- ・ LL コンピュータ室 面積 124 m<sup>2</sup>
- ・ 展示コーナー 面積 82 m<sup>2</sup>
- ・ その他の施設 スタジオ・調整室・LED,CATV 操作室・録画編集室・録音編集室  
CPU 室・調査研究室・学習相談室・生涯学習資料室があります。

#### (4) 交通案内



- ・鉄道 津駅（近鉄名古屋線・JR紀勢本線・伊勢鉄道）西口下車
- ・バス 三重交通定期バス津駅西口から約5分、総合文化センター下車
- ・徒歩 津駅から約25分
- ・車 伊勢自動車道芸濃インターから約15分  
伊勢自動車道津インターから約15分

## 8 . 三重県立鈴鹿青少年センター



青少年を自然に親しませ、主として集団宿泊研修を通じて、心身ともに健全な青少年の育成を図ります。  
施設のあらゆる機能を活用しながら、講義、討議、実習などの方法により 自然学習 環境学習 野外活動等の研修ができます。

### ( 1 ) 施設の概要

開館	昭和 60 年 7 月		
所在地	〒513 - 0825 鈴鹿市住吉町南谷口		
	TEL 0593 - 78 - 9811 FAX : 0593 - 78 - 9809		
	<a href="http://www.mecha.ne.jp/~suzukayc/">http://www.mecha.ne.jp/~suzukayc/</a>		
敷地面積	20,070 m <sup>2</sup>	建築延面積	6,271 m <sup>2</sup>
駐車台数	42 台 (うち障害者用 4 台)		

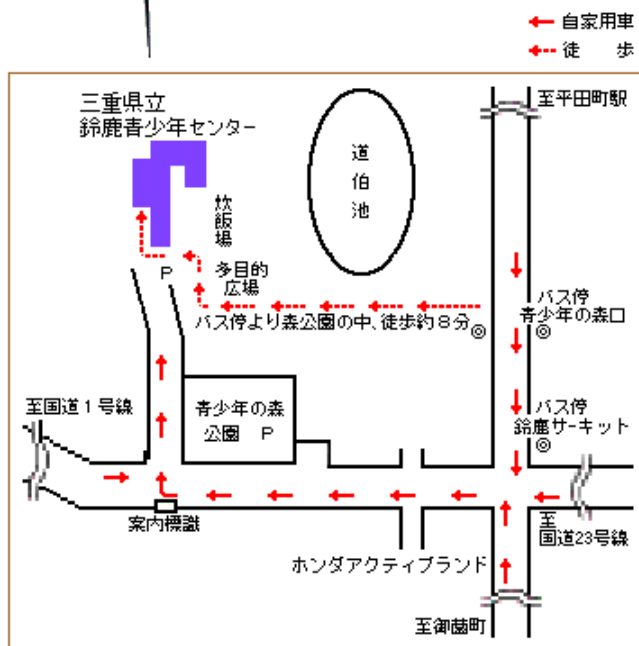
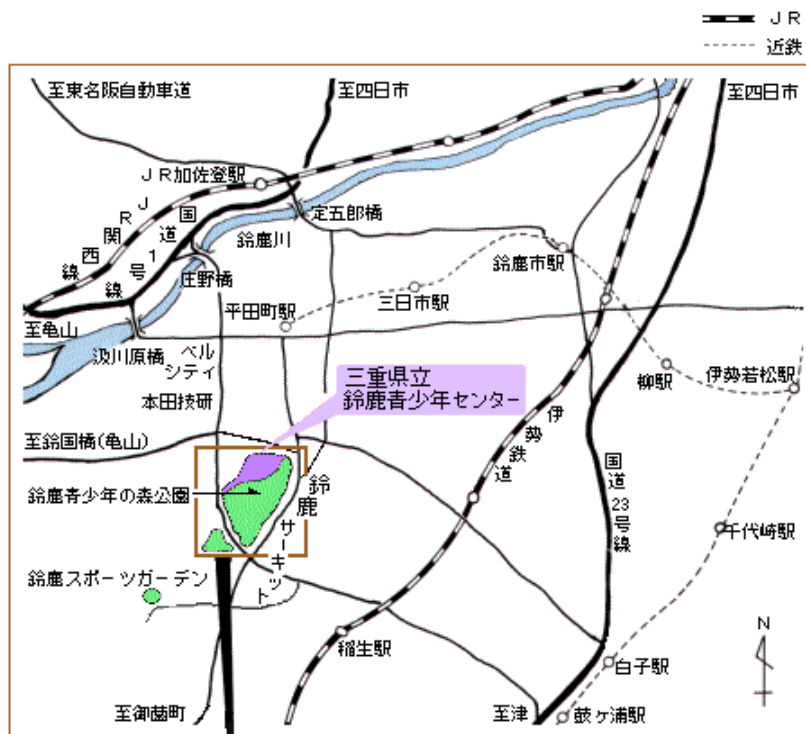
### ( 2 ) 開館時間・休館日

開館時間	休館日
宿泊施設のため制限なし (受付時間 9 : 00 ~ 17 : 00)	毎月第一月曜日 年末年始 (12 月 28 日 ~ 1 月 4 日)

### ( 3 ) 施設案内

- ・管理研修棟 面積 2,112.64 m<sup>2</sup>  
事務室・所長室・会議室・講師室・保健室・文化室・宿直室・創作室・オリエンテーション室・大研修室・研修室・談話コーナー
  - ・宿泊サービス棟 面積 2,735.41 m<sup>2</sup>  
レストラン・ラウンジ・売店・ホール・大浴場・小浴場・身体障害者用浴室・談話コーナー・宿泊室(和室 10 室 94 人、洋室 2 室 256 人)・リーダー室 6 室 28 人
  - ・総合研修棟 面積 1,243.57 m<sup>2</sup>  
エントランスホール・ステージ・フロアー
- その他 エレベーター棟、車庫棟、野外ステージ等があります。

#### (4) 交通案内



- ・バス 近鉄白子駅前より「鈴鹿サ - キット行き」バス約 16 分  
「青少年の森口」下車、森公園の中を徒歩約 8 分
- ・徒歩 伊勢鉄道稲生駅より 3.1km、徒歩約 35 分  
近鉄平田町駅より 3.2km、徒歩約 40 分
- ・車 伊勢自動車道芸濃インターから約 15 分  
伊勢自動車道津インターから約 15 分

## 9. 三重県営総合競技場



三重県営総合競技場は、県民のみなさまの心身の健全な発達および体育の普及振興を図るため昭和 43 年に設置されました。

特に陸上競技場は、県下唯一の第 1 種公認競技場として各種大会の会場として利用されています。

### (1) 施設の概要

開館	昭和 43 年 11 月		
所在地	〒516 - 0023 伊勢市宇治館町 510		
	TEL 0596 - 22 - 0188 FAX 0596 - 22 - 1586		
	<a href="http://www.mie-sports.or.jp/1_outline/index3_3.html">http://www.mie-sports.or.jp/1_outline/index3_3.html</a>		
敷地面積	98,407 m <sup>2</sup>	建築延面積	5,100 m <sup>2</sup>
駐車台数	298 台		

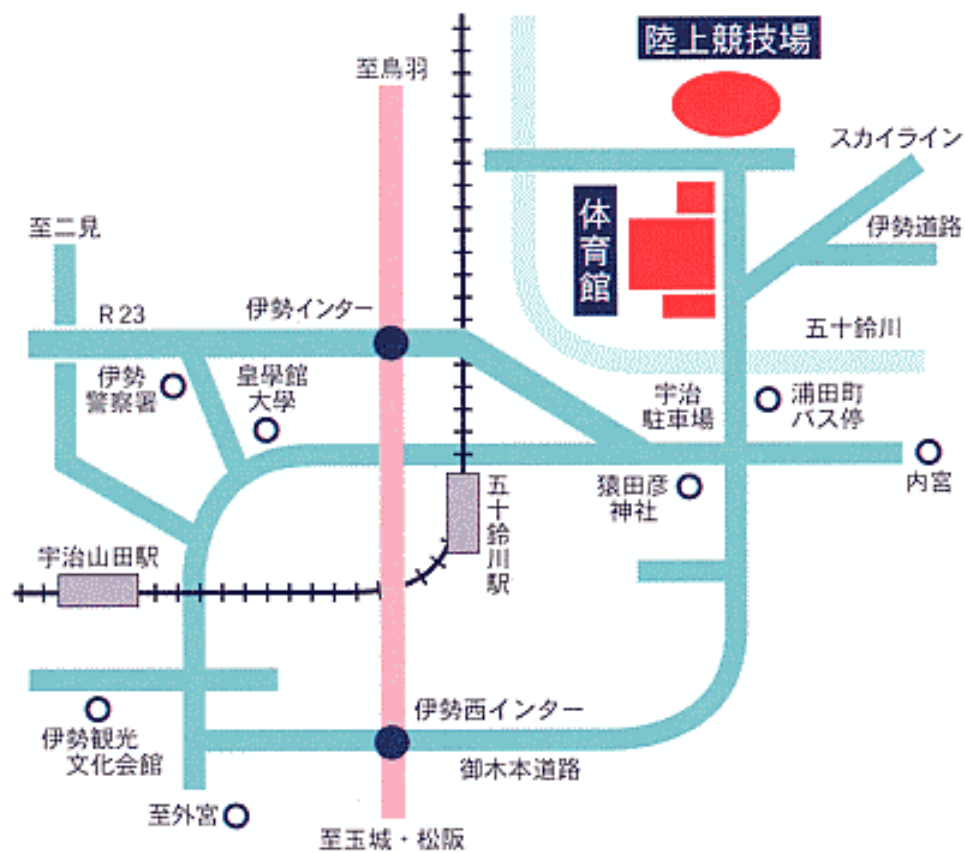
### (2) 開館時間・休館日

開館時間	休館日
体育館 9:30 ~ 21:00 陸上競技場 9:30 ~ 21:00	月曜日（ただし、祝日休日は開館） 祝日休日の翌日（土、日、祝は除く） 年末年始 12月29日～1月3日まで

### (3) 施設案内

- ・ 陸上競技場（第一種公認競技場） 補助競技場（第三種公認競技場） 長距離競争路  
 収容人数 24,000 人（メインスタンド 6,000 人、芝生スタンド 12,000 人、バックグラウンド 6,000 人） 会議室 70 名、駐車場 200 台  
 陸上...一周 400m 9 レーン 補助...一周 300m 6 レーン（100m 8 レーン）  
 雨天走路...70m 4 レーン
- ・ 体育館、体育館別館、トレーニングセンター  
 収容人数 5,786 人、会議室 70 名、駐車場 98 名  
 本館...バスケットボール 2 面 バレーボール 3 面、バドミントン 10 面、ハンドボール 1 面 テニス（硬式）2 面、卓球 24 面  
 別館...バスケットボール 1 面、バレーボール 2 面、バドミントン 3 面、テニス（硬式）1 面、卓球 10 面

#### (4) 交通案内



- ・バス 三交バス、市内線、伊勢道路経由線、浦田町下車徒歩 6 分  
内宮外宮循環線、猿田彦神社前下車 徒歩 10 分
- ・鉄道 近鉄五十鈴川駅下車、徒歩 20 分
- ・車 伊勢自動車道、伊勢西インター下車(内宮方面)10 分

## 10 . 三重県営鈴鹿スポーツガーデン



鈴鹿スポーツガーデンは、平成4年の設立以来、県民のみなさまのスポーツ活動を通じての健康づくり・文化交流に寄与するとともに、スポーツ施設の振興と競技力向上、及びレクリエーション活動の拠点としての役割を果たしています。

水泳場、テニスコート、サッカー・ラグビー場はそれぞれ大規模な大会の開催も可能な設備であり、各種大会の会場として利用されています。

### (1) 施設の概要

開館	平成4年10月		
所在地	〒510-0261 鈴鹿市御園町1669番地		
	TEL 0597-89-3340 FAX 0597-87-3387		
	<a href="http://www.mecha.ne.jp/~suzukayc/">http://www.mecha.ne.jp/~suzukayc/</a>		
敷地面積	447,673 m <sup>2</sup>	建築延面積	18,807 m <sup>2</sup>
駐車台数	約1,100台		

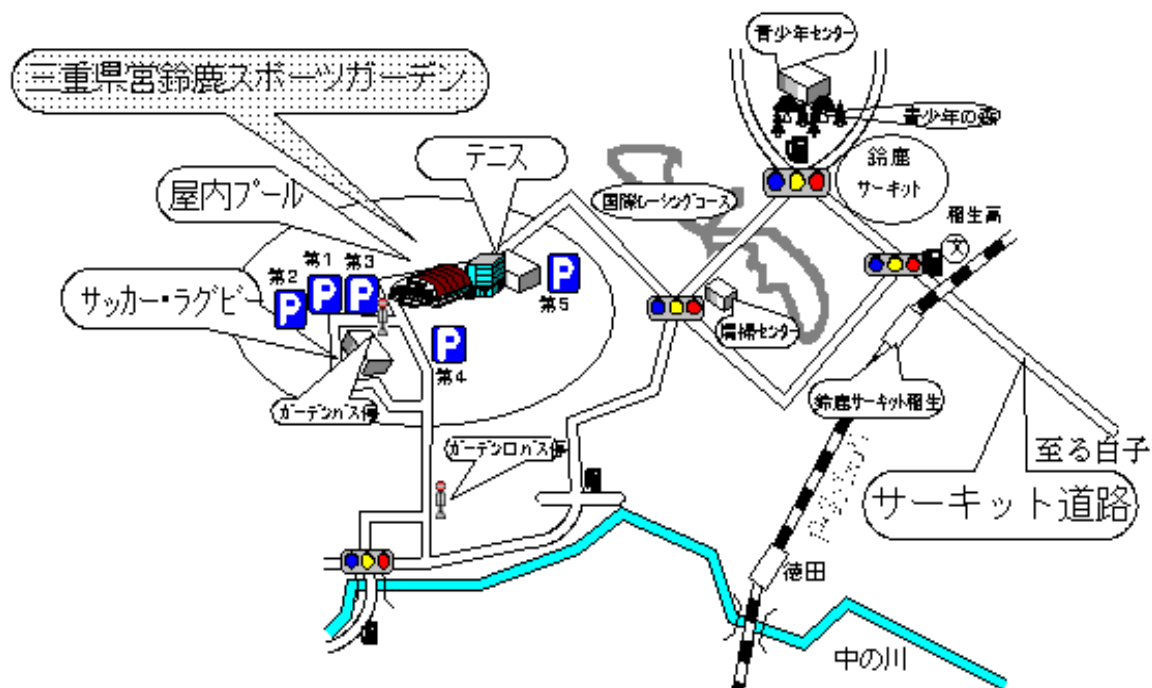
### (2) 開館時間・休館日

開館時間	休館日
9:00 ~ 21:00	毎月第1月曜日 年末年始(12月28日~1月4日)

### (3) 施設案内

- ・屋内水泳場...50mプール・飛込みプール・25mプール・トレーニングルームがあります。
- ・テニスコート...センターコート・屋外コート・シェルターコート・管理棟があります。
- ・サッカー・ラグビーコート...メイングラウンド・サブグラウンド(第1~第5)があります。

#### (4) 交通案内



- ・バス 近鉄白子駅前より「鈴鹿サ - キット行き」バス約 16 分  
「青少年の森口」下車、森公園の中を徒歩約 8 分
- ・徒歩 伊勢鉄道稲生駅より 3.1km、徒歩約 35 分  
近鉄平田町駅より 3.2km、徒歩約 40 分
- ・車 伊勢自動車道芸濃インターから約 15 分  
伊勢自動車道津インターから約 15 分

## 11. 三重県営ライフル射撃場



県営ライフル射撃場は、第30回三重国体のライフル射撃（スモールボアライフル、エアライフル、エアピストル）の競技会場に使用するため三重県が建設した全国でも有数の施設で、国体後社会体育施設として一般に開放し、三重県内はもとより全国のライフル射撃愛好者の利用に寄与しています。

### (1) 施設の概要

開館	昭和50年		
所在地	〒514-1256 久居市中村町国主谷（国道165号線沿い）		
	TEL 05925-2-0429		
	ホームページなし		
敷地面積	21,055 m <sup>2</sup>	建築延面積	-
駐車台数	約30台		

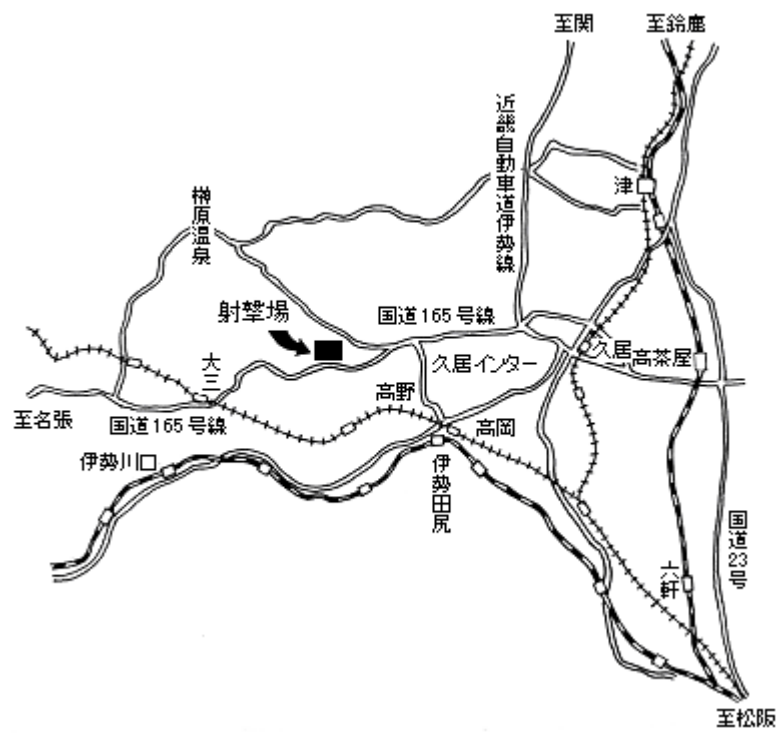
### (2) 開館時間・休館日

開館時間	休館日
9:00～17:00	12月29日～1月3日 日曜日、祝日の翌日

### (3) 施設案内

- ・射場
  - スモールボア（空気併用銃）…バツフル式26射座
  - 空気銃…自然式26射座
- ・管理棟…事務所、宿直室、倉庫、便所

#### (4) 交通案内



- ・車 近畿自動車道伊勢線にて久居インター下車、国道165号線を名張方面へ約5キロ

## 12. 三重県営松阪野球場



松阪野球場は広大な敷地を持つ中部台運動公園内に昭和50年に設置されました。

高校野球地区予選に使用されるほか一般の練習にも利用されているコンパクトで親しみやすい球場です。

### (1) 施設の概要

開館	昭和50年8月		
所在地	〒515-0054 松阪市立野町1370番地中部台運動公園内		
	TEL 0598-26-1472(中部台管理事務所)		
	ホームページなし		
敷地面積	23,630 m <sup>2</sup>	建築延面積	1150 m <sup>2</sup>
駐車台数	バス11台 普通車679台(中部台運動公園共用)		

### (2) 開館時間・休館日

開館時間	休館日
9:30～17:00 (申請により時間外の使用も可能)	日曜日、祝日、祭日の翌日 12月29日から1月3日まで

### (3) 施設案内

グラウンド...両翼92.8m

メインスタンド...760名収容

芝生スタンド...13,840名収容

他、医務室・会議室・更衣室・シャワー室・便所が設置されており、試合・練習・応援に快適な環境を提供しています。

#### (4) 交通案内



- ・バス 松阪駅前から大石・飯南町方面行きバス乗り場、中部中学校前下車徒歩 5 分
- ・車 伊勢自動車道松阪インター前信号右折れ国道 166 号線(4.5 キロ)へ左折れ 1.5 キロ右側