

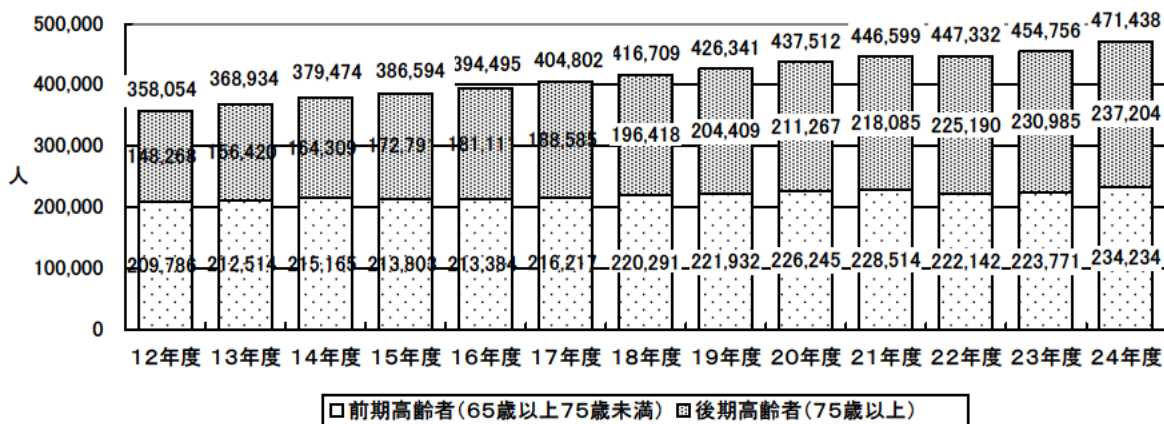
平成24年度介護保険事業状況報告(年報)のポイント

1 第1号被保険者数

(24年3月末現在) (25年3月末現在)

三重県 454,756人 ⇒ 471,438人 (対前年度16,682人増、3.7%増)

全国 2,978万人 ⇒ 3,094万人 (対前年度116万人増、3.9%増)

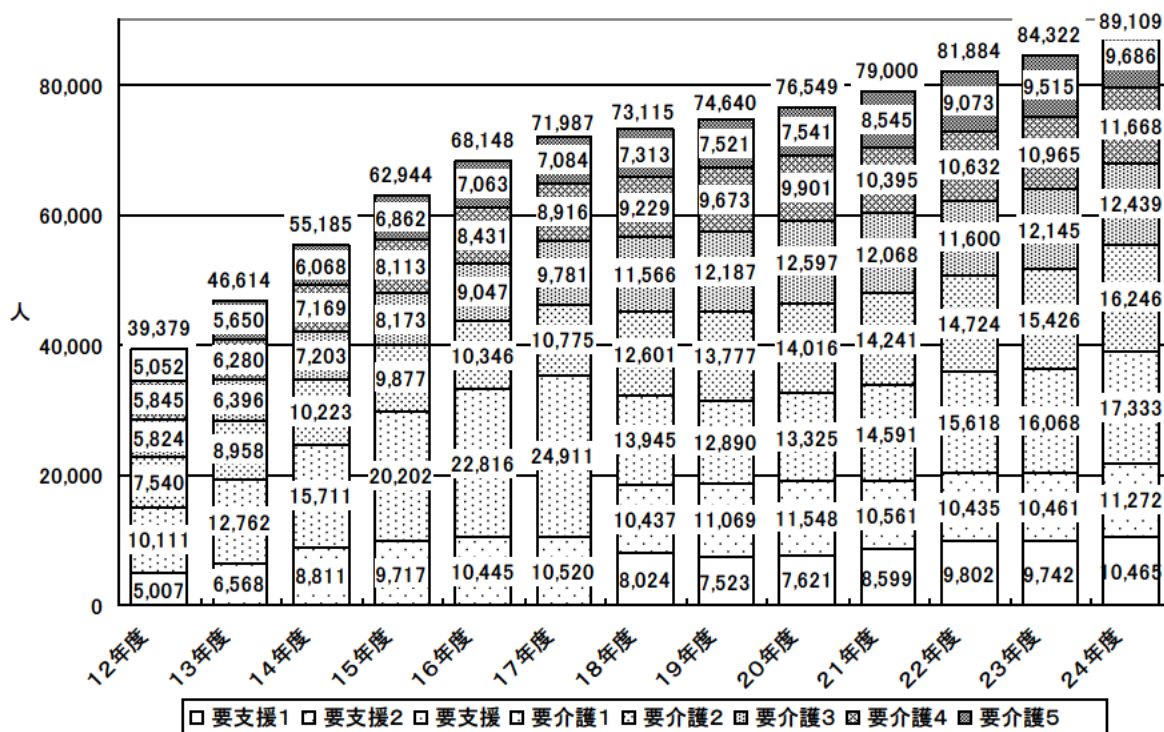


2 要介護(要支援)認定者数

(24年3月末現在) (25年3月末現在)

三重県 84,322人 ⇒ 89,109人 (対前年度4,787人増、5.7%増)


全国 531万人 ⇒ 561万人 (対前年度31万人増、5.8%増)



区分	要支援1	要支援2	要介護1	要介護2	要介護3	要介護4	要介護5
24年度							
構成比	三重県 11.7%	12.6%	19.5%	18.2%	14.0%	13.1%	10.9%
	全国 13.6%	13.6%	18.6%	17.6%	13.2%	12.3%	10.9%

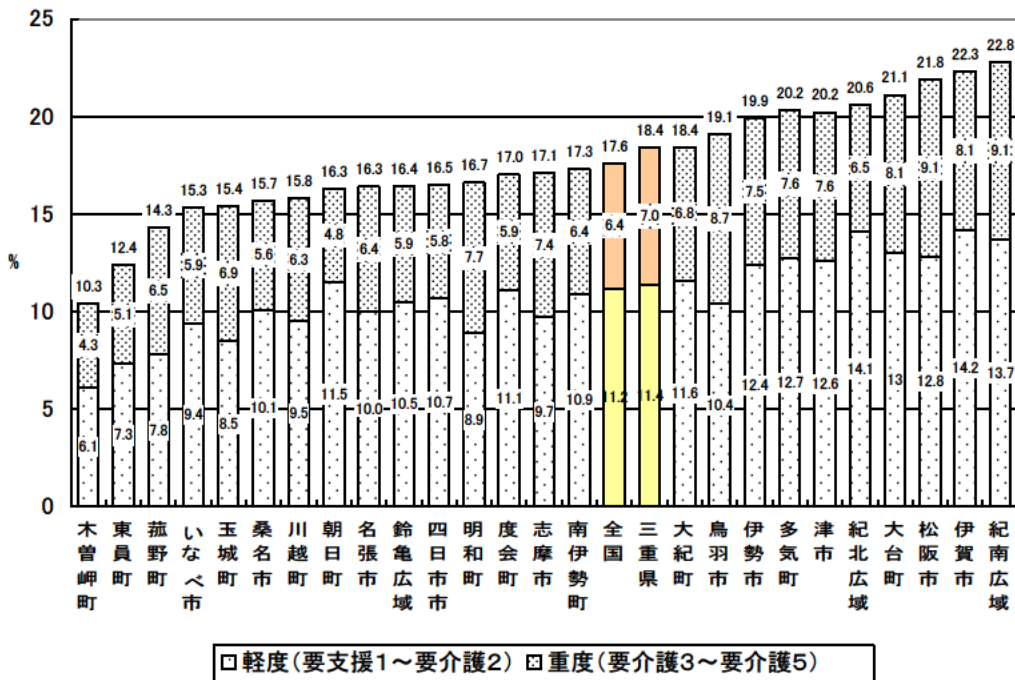
3 第1号被保険者に占める要介護（要支援）認定者（第1号被保険者）の割合（認定率）

	(24年3月末現在)	(25年3月末現在)	
三重県	18.0% ⇒	18.4%	(対前年度比0.4ポイント増)
全国	17.3% ⇒	17.6%	(対前年度比0.3ポイント増)



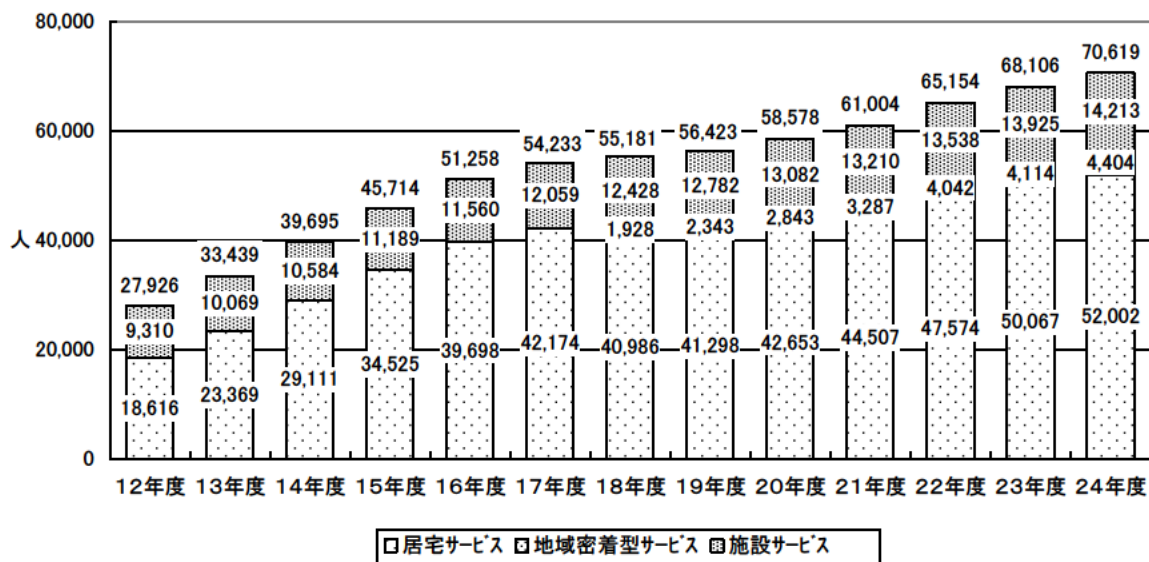
(注) 平成12～17年度は、軽度（要支援～要介護2）

保険者別 第1号被保険者に占める要介護（要支援）認定者（第1号被保険者）の割合



#### 4 サービス受給者数

	23年度(1ヶ月平均)	⇒	24年度(1ヶ月平均)	
三重県	68,106人	⇒	70,619人	(対前年度 2,513人増、3.7%増)
全国	434万人	⇒	458万人	(対前年度 24万人増、5.5%増)



(注1) 各年度とも3月から2月サービス分の平均

(ただし、平成12年度については、4月から2月サービス分の平均)

(注2) 平成18年度の地域密着型サービスについては、4月から2月サービス分の平均

## 5 保険給付（介護給付・予防給付）

### （１）費用額

（23年度累計）                      （24年度累計）

三重県            1, 335億円 ⇒        1, 429億円    （対前年度94億円増、7.0%増）

全 国            8兆2, 253億円 ⇒ 8兆7, 570億円    （対前年度5, 317億円増、6.5%増）

（注）高額介護サービス費、高額医療合算介護サービス費、特定入所者介護サービス費を含む。

### （２）給付費（利用者負担を除いた額）

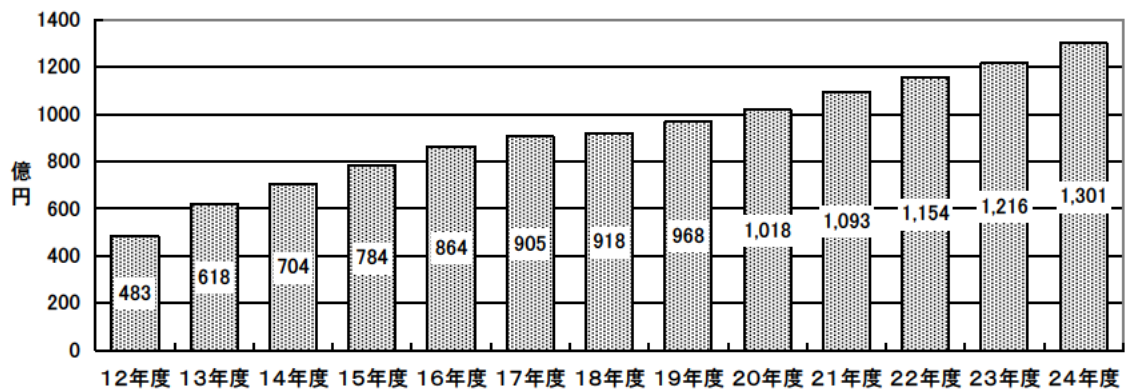
（23年度累計）                      （24年度累計）

三重県            1, 216億円 ⇒        1, 301億円    （対前年度85億円増、7.0%増）

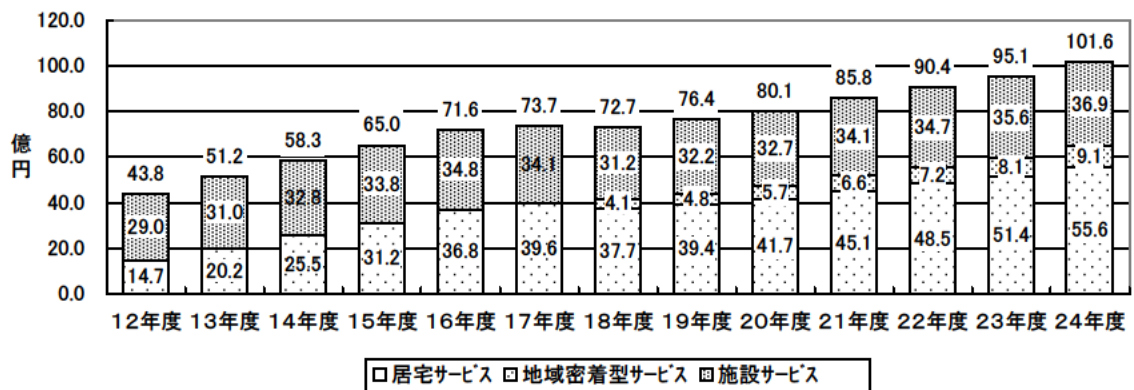
全 国            7兆6, 298円 ⇒ 8兆1, 283億円    （対前年度4, 985億円増、6.5%増）

（注）特定入所者介護サービス費、高額介護サービス費、高額医療合算介護サービス費を含む。

（参考1）年度別給付費の推移



（参考2）年度別給付費（居宅サービス、地域密着型サービス及び施設サービス）の推移（1ヶ月平均）



（注1）特定入所者介護サービス費、高額介護サービス費、高額医療合算介護サービス費を含まない。

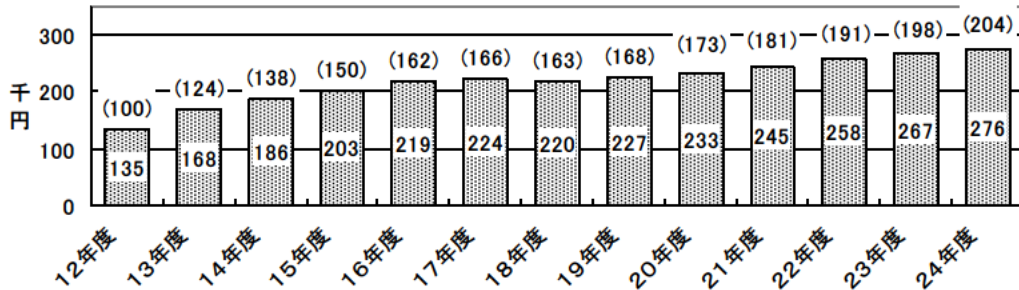
（注2）各年度とも3月から2月サービス分の平均

（ただし、平成12年度については、4月から2月サービス分の平均）

（注3）平成18年度の地域密着型サービスについては、4月から2月サービス分の平均

6 第1号被保険者1人当たり給付費（介護給付・予防給付）

	(23年度)	(24年度)	
三重県	267千円 ⇒	276千円	(対前年度 9千円増、 3.4%増)
全国	256千円 ⇒	263千円	(対前年度 7千円増、 2.5%増)

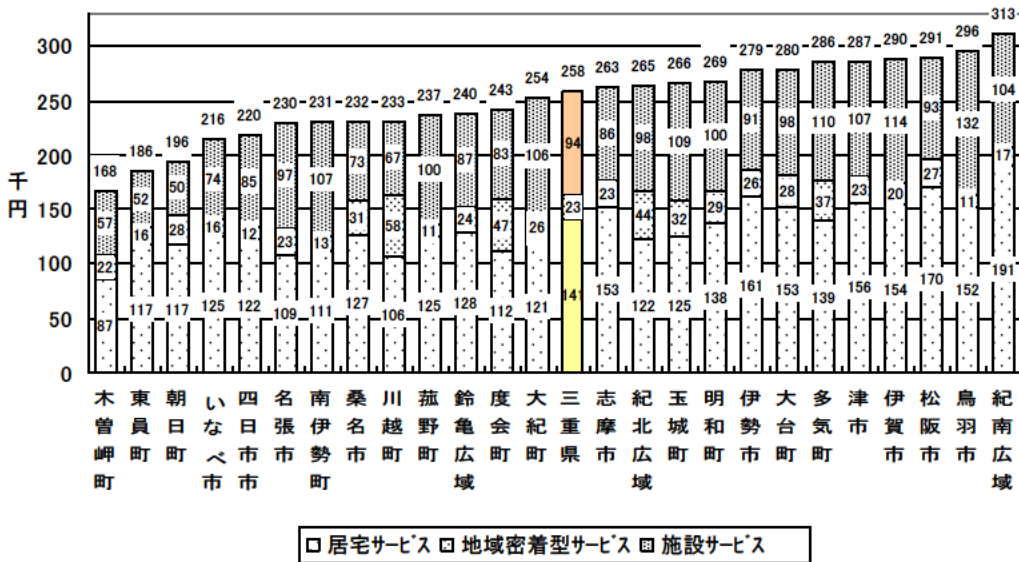


(注1) 各年度の給付費累計（特定入所者介護サービス費、高額介護サービス費、高額医療合算介護サービス費を含む。）を各年度末の第1号被保険者数で除した数

(注2) ( ) の数値は12年度を100とした場合の指数。

(参考1) 保険者別第1号被保険者1人当たり給付費

(注) 特定入所者介護サービス費、高額介護サービス費、高額医療合算介護サービス費を含まない。



○保険者別第1号被保険者1人あたり給付費の順位

	津市	四日市市	伊勢市	松阪市	桑名市	名張市	鳥羽市	いなべ市	志摩市	伊賀市	木曾町	東員町	菟野町	朝日町	川越町	多気町	明和町	大台町	玉城町	度会町	大紀町	南伊勢町	紀北広域	紀南広域	鈴鹿広域
居宅	4	16	3	2	12	23	8	13	7	5	25	19	14	20	24	9	10	6	15	21	18	22	17	1	11
地域密着	16	23	12	10	6	14	24	20	15	18	17	21	25	8	1	4	7	9	5	2	11	22	3	19	13
施設	5	18	15	14	21	13	1	20	17	2	23	24	9	25	22	3	10	11	4	19	7	6	12	8	16
全体	5	21	8	3	18	20	2	22	12	4	25	24	16	23	17	6	9	7	10	14	13	19	11	1	15

7 第1号被保険者の保険料収納額(現年度分)

	(23年度分)	(24年度分)	
三重県	219億円	287億円	(対前年度 68億円増、31.1%増)
全国	1兆4,030億円	1兆7,411億円	(対前年度3,381億円増、24.1%増)

収納率(現年度分)

	(23年度分)	(24年度分)	
三重県	98.7%(85.0%)	98.7%(86.8%)	(対前年度比0.04P減(1.8P増))
全国	98.5%(85.6%)	98.5%(87.0%)	(対前年度比0.05P減)

( )内の数値は、普通徴収に係る収納率(再掲)である。