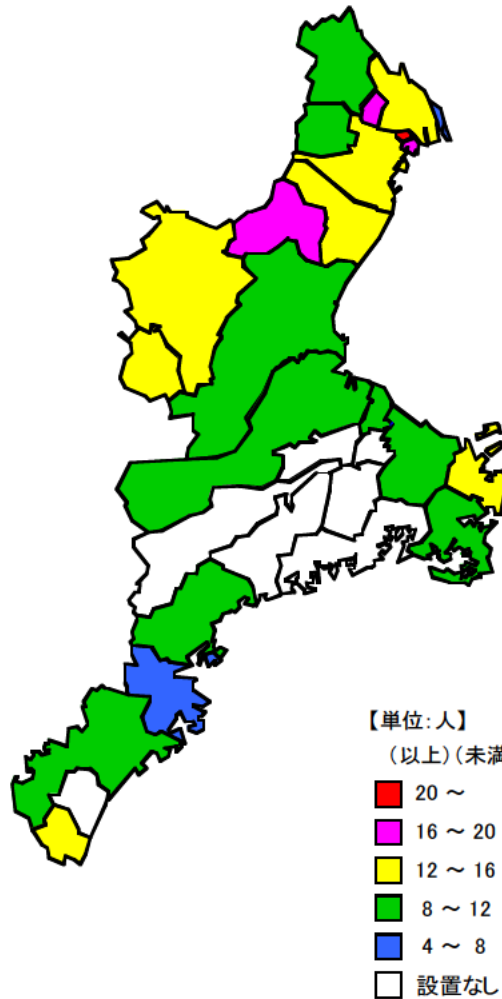


単位：人

## ● 市町別幼稚園在園者数（教員1人当たり）

市町名	平成20年	順位
朝日町	22.36	1
東員町	19.71	2
亀山市	19.34	3
川越町	16.40	4
鈴鹿市	15.64	5
名張市	14.65	6
紀宝町	14.50	7
鳥羽市	13.71	8
四日市市	13.68	9
桑名市	12.84	10
伊賀市	12.41	11
津市	11.89	12
松阪市	11.63	13
伊勢市	11.42	14
志摩市	9.57	15
菰野町	9.29	16
いなべ市	9.12	17
熊野市	9.09	18
紀北町	8.64	19
明和町	8.37	20
尾鷲市	5.63	21
木曾岬町	4.75	22
多気町	-	-
大台町	-	-
玉城町	-	-
度会町	-	-
大紀町	-	-
南伊勢町	-	-
御浜町	-	-
三重県	12.88	
全国	15.33	



平成20年の幼稚園在園者数（教員1人当たり）は、県平均では12.88人となっています。

県内市町の中で最も多いのが朝日町の22.36人で、次いで東員町の19.71人、亀山市の19.34人となっています。

## 【資料出所】

県政策部統計室「学校基本調査結果」

## 【算出方法】

幼稚園在園者数／幼稚園教員数（本務者）＋教育補助員（本務者）

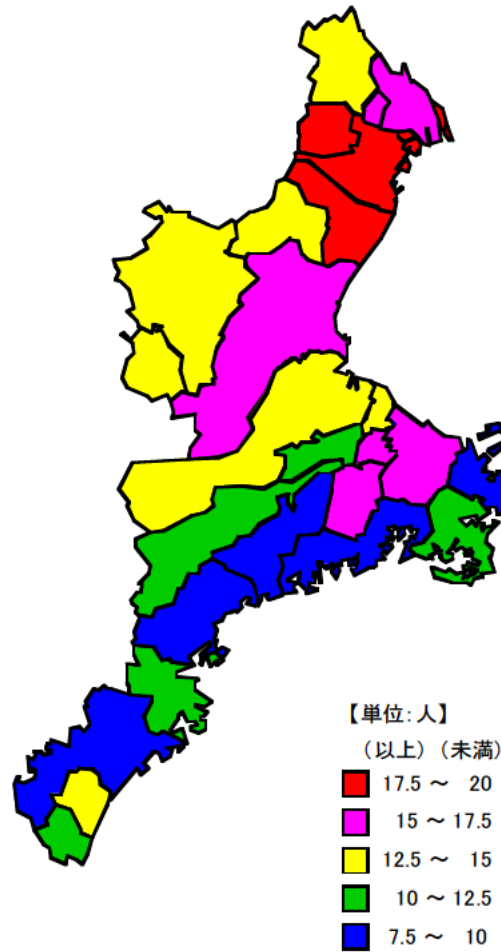
## 【備考】

幼稚園がない市町は「-」となっています。

単位：人

市 町 名	平成20年	順位
菰野町	19.48	1
川越町	19.11	2
朝日町	18.52	3
四日市市	18.45	4
木曾岬町	18.42	5
鈴鹿市	17.92	6
度会町	17.03	7
東員町	16.50	8
伊勢市	16.40	9
玉城町	15.69	10
桑名市	15.52	11
津市	15.13	12
名張市	14.43	13
明和町	14.42	14
松阪市	14.32	15
亀山市	13.74	16
伊賀市	13.25	17
御浜町	12.88	18
いなべ市	12.74	19
志摩市	11.98	20
紀宝町	11.06	21
大台町	10.87	22
多気町	10.76	23
尾鷲市	10.54	24
鳥羽市	9.94	25
南伊勢町	9.74	26
大紀町	8.89	27
紀北町	8.86	28
熊野市	8.27	29
三重県	15.14	
全 国	***	

## ● 市町別小学校児童数（教員1人当たり）



平成20年の小学校児童数（教員1人当たり）は、  
県平均で15.14人となっています。  
県内市町の中で最大値は菰野町の19.48人で、最  
小値は熊野市の8.27人となっています。  
全般的に県北部の教員1人当たりの児童数が多く、  
南部で少なくなっています。

## 【資料出所】

県政策部統計室「学校基本調査結果」  
文部科学省生涯学習政策局「学校基本調査報告書」

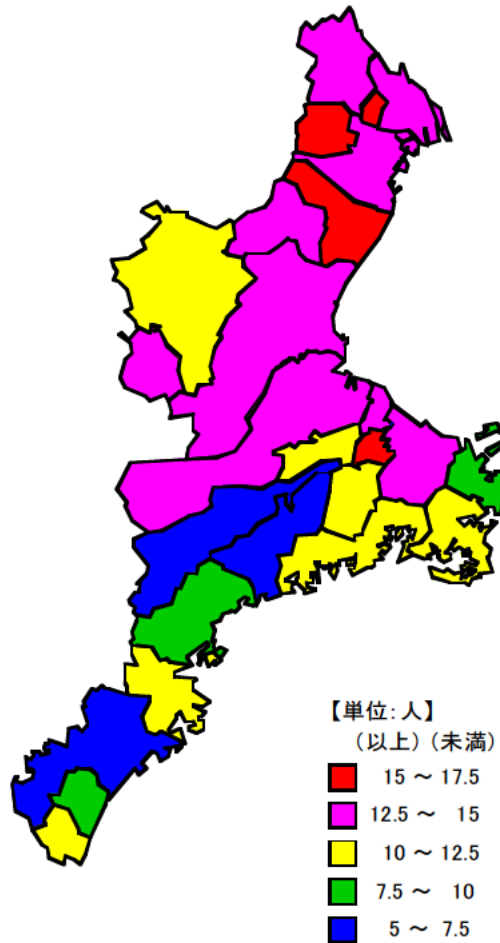
## 【算出方法】

小学校児童数／小学校教員数（本務者）

単位：人

## ● 市町別中学校生徒数（教員1人当たり）

市町名	平成20年	順位
菟野町	17.11	1
玉城町	16.60	2
鈴鹿市	16.07	3
東員町	15.40	4
川越町	14.96	5
桑名市	14.87	6
明和町	14.73	7
四日市市	14.68	8
朝日町	14.43	9
名張市	14.36	10
いなべ市	14.03	11
津市	13.92	12
伊勢市	13.91	13
亀山市	13.54	14
松阪市	13.50	15
木曽岬町	12.50	16
度会町	12.00	17
紀宝町	11.94	18
多気町	11.39	19
尾鷲市	11.10	20
南伊勢町	10.80	21
伊賀市	10.64	22
志摩市	10.29	23
紀北町	8.97	24
鳥羽市	8.24	25
御浜町	8.15	26
大台町	7.05	27
大紀町	5.90	28
熊野市	5.75	29
三重県	13.36	
全国	***	



平成20年の中学校生徒数（教員1人当たり）は、県平均では13.36人となっています。

県内市町の中で最大値は菟野町の17.11人で、最小値は熊野市の5.75人となっています。

いわゆる平成の市町村合併時に合併をしなかった市町の教員1人当たりの生徒数が多い傾向となっています。

## 【資料出所】

県政策部統計室「学校基本調査結果」  
文部科学省生涯学習政策局「学校基本調査報告書」

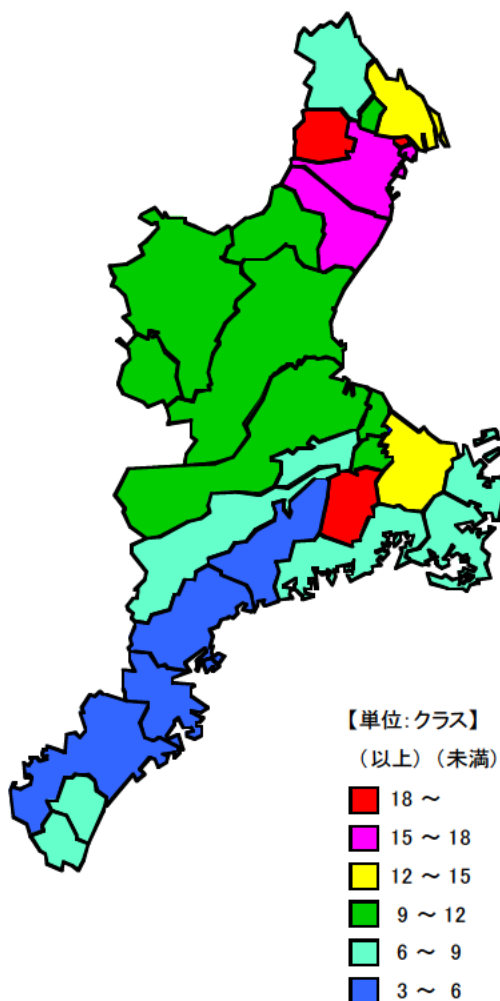
## 【算出方法】

中学校生徒数／中学校教員数（本務者）

単位：クラス

## ● 市町別小学校の平均学級数

市町名	平成20年	順位
度会町	21.00	1
菰野町	20.00	2
朝日町	20.00	2
四日市市	17.15	4
川越町	17.00	5
鈴鹿市	16.93	6
木曾岬町	14.00	7
桑名市	12.31	8
伊勢市	12.24	9
名張市	11.71	10
亀山市	11.36	11
津市	11.28	12
明和町	11.00	13
玉城町	10.75	14
松阪市	10.05	15
伊賀市	9.54	16
東員町	9.33	17
いなべ市	8.69	18
多気町	7.67	19
志摩市	7.45	20
南伊勢町	7.00	21
御浜町	7.00	21
大台町	6.25	23
鳥羽市	6.17	24
紀宝町	6.00	25
尾鷲市	5.80	26
大紀町	5.80	27
紀北町	4.92	28
熊野市	3.38	29
三重県	10.81	
全国	***	



平成20年の小学校の平均学級数みると、県平均は10.81クラスとなっています。  
 県内市町の中で最大値は度会町の21.00クラスで、最小値は熊野市の3.38クラスとなっています。  
 全般に県南部では学級数が少なく、複式学級となっている学校もあります。

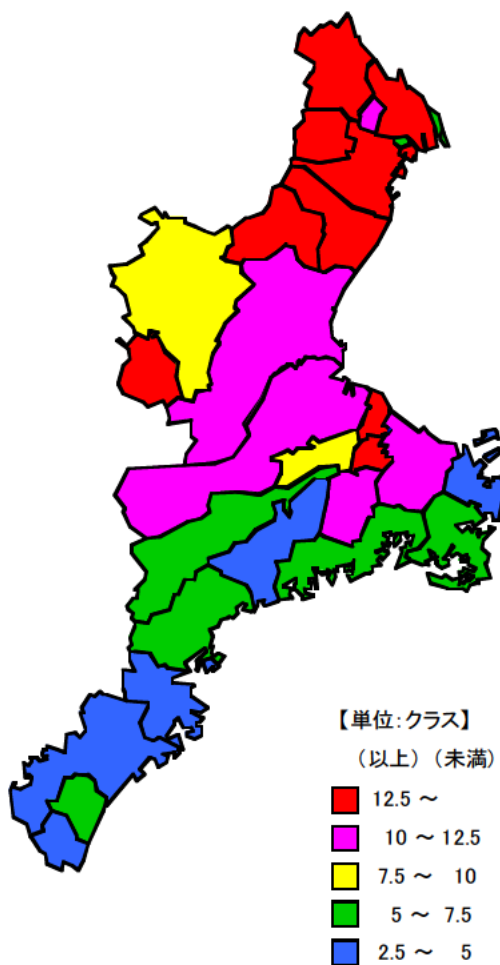
【資料出所】  
三重県政策部統計室「学校基本調査結果」

【算出方法】  
総学級数/学校数

単位：クラス

## ● 市町別中学校の平均学級数

市 町 名	平成20年	順位
菟野町	20.00	1
明和町	20.00	1
鈴鹿市	18.27	3
玉城町	17.00	4
名張市	16.00	5
桑名市	14.40	6
亀山市	14.33	7
いなべ市	13.00	8
川越町	13.00	8
四日市市	12.52	10
津市	11.32	11
伊勢市	11.08	12
松阪市	11.00	13
東員町	11.00	13
度会町	10.00	15
多気町	9.00	16
伊賀市	8.69	17
木曽岬町	7.00	18
志摩市	6.18	19
朝日町	6.00	20
紀北町	6.00	20
大台町	5.33	22
南伊勢町	5.33	22
御浜町	5.00	24
鳥羽市	4.83	25
紀宝町	4.67	26
尾鷲市	4.20	27
大紀町	3.50	28
熊野市	3.40	29
三重県	10.33	
全 国	***	



平成20年の中学校の平均学級数みると、県平均は10.33クラスとなっています。

県内市町の中で最大値は菟野町、明和町の20.00クラスで、最小値は熊野市の3.40クラスとなっています。

全般に県南部では学年1~2クラスの中学校が多いことがみてとれます。

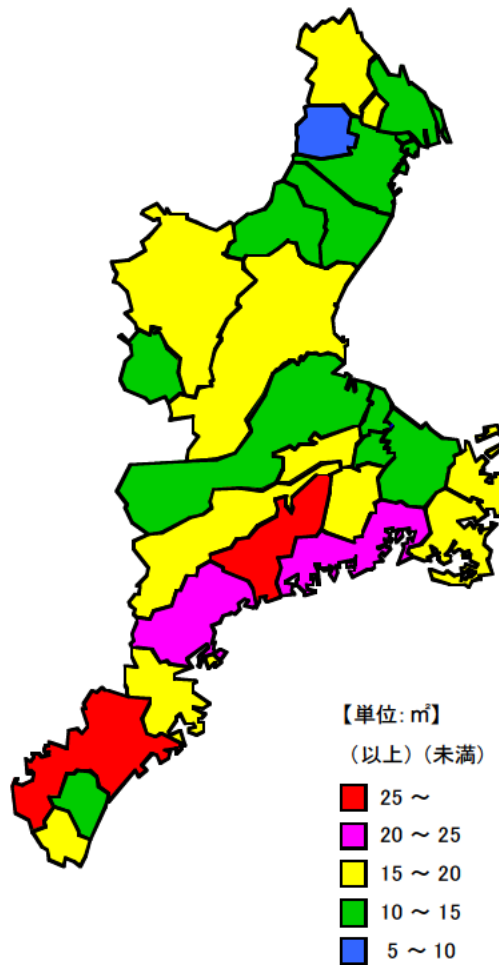
【資料出所】  
県政策部統計室「学校基本調査結果」

【算出方法】  
総学級数/学校数

単位：㎡

## ● 市町別公立小学校校舎面積（児童1人当たり）

市 町 名	平成17年	順位
熊 野 市	29.0	1
大 紀 町	28.7	2
紀 北 町	23.6	3
南伊勢町	23.3	4
大 台 町	19.7	5
鳥 羽 市	19.3	6
尾 鷲 市	18.9	7
多 気 町	18.9	8
東 員 町	16.9	9
度 会 町	16.7	10
紀 宝 町	16.6	11
伊 賀 市	16.3	12
志 摩 市	15.4	13
いなべ市	15.2	14
津 市	15.1	15
松 阪 市	14.2	16
亀 山 市	14.1	17
名 張 市	13.4	18
木曾岬町	13.1	19
明 和 町	12.7	20
川 越 町	12.5	21
玉 城 町	12.3	22
四日市市	11.6	23
桑 名 市	11.6	23
朝 日 町	11.6	23
伊 勢 市	11.1	26
御 浜 町	11.0	27
鈴 鹿 市	10.0	28
菰 野 町	9.7	29
三 重 県	13.5	
全 国	***	



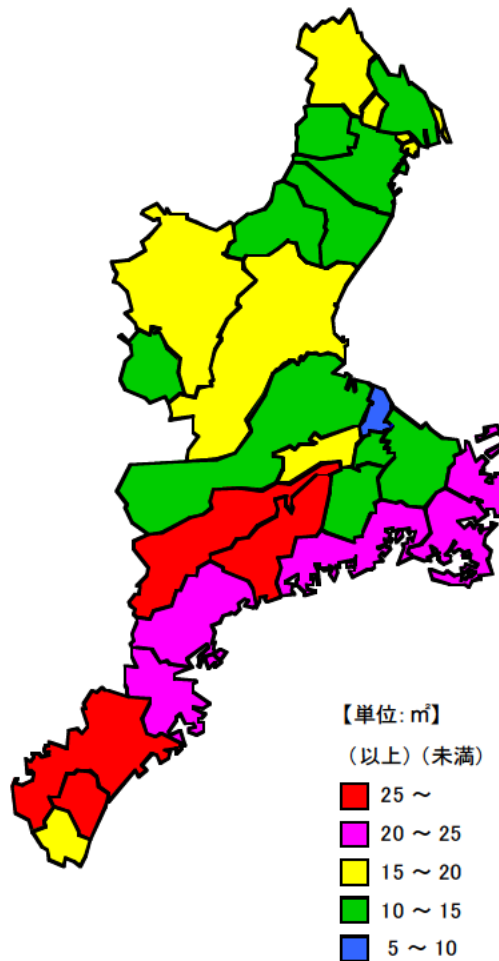
平成17年の公立小学校校舎面積（児童1人当たり）をみると、県平均は13.5㎡となっています。  
 県内市町の中で最大値は熊野市の29.0㎡で、最小値は菰野町の9.7㎡となっています。  
 全般に県南部で児童1人当たりの校舎面積が広い傾向があります。

【資料出所】  
 総務省自治財政局「公共施設状況調」  
 【算出方法】  
 公立小学校校舎面積/公立小学校児童数

単位：㎡

## ● 市町別公立中学校校舎面積（生徒1人当たり）

市 町 名	平成17年	順位
大紀町	37.8	1
熊野市	36.2	2
大台町	33.3	3
御浜町	30.5	4
紀北町	24.3	5
鳥羽市	23.4	6
南伊勢町	23.0	7
尾鷲市	21.4	8
志摩市	20.9	9
朝日町	19.8	10
伊賀市	18.5	11
木曾岬町	18.4	12
東員町	18.3	13
多気町	18.2	14
いなべ市	16.9	15
津市	16.5	16
紀宝町	16.4	17
川越町	15.9	18
度会町	14.9	19
四日市市	14.7	20
伊勢市	14.4	21
亀山市	13.8	22
松阪市	13.2	23
菟野町	12.4	24
桑名市	12.0	25
名張市	11.5	26
玉城町	10.8	27
鈴鹿市	10.7	28
明和町	9.3	29
三重県	15.4	
全 国	***	



平成17年の公立中学校校舎面積（生徒1人当たり）をみると、県平均は15.4㎡となっています。県内市町の中で最大値は大紀町の37.8㎡で、最小値は明和町の9.3㎡となっています。全般に県南部で生徒1人当たりの校舎面積が広い傾向があります。

【資料出所】  
総務省自治財政局「公共施設状況調」  
【算出方法】  
公立中学校校舎面積/公立中学校生徒数