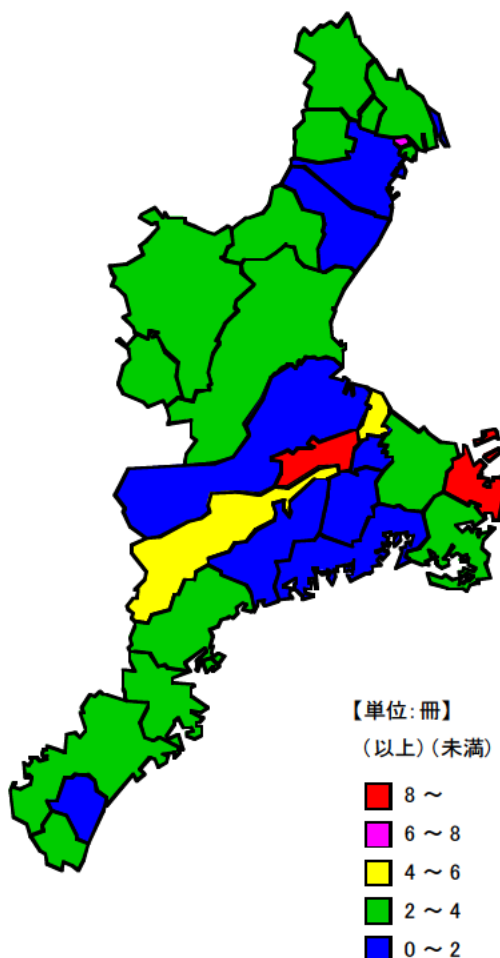


単位：冊

● 市町別公立図書館（図書室）蔵書冊数（人口1人当たり）

市町名	平成20年	順位
多気町	8.48	1
鳥羽市	8.32	2
朝日町	6.67	3
大台町	4.44	4
明和町	4.13	5
東員町	3.92	6
紀宝町	3.68	7
名張市	3.56	8
いなべ市	3.55	9
津市	3.49	10
尾鷲市	3.48	11
伊勢市	3.34	12
川越町	3.23	13
桑名市	3.09	14
志摩市	2.98	15
熊野市	2.83	16
亀山市	2.62	17
紀北町	2.57	18
伊賀市	2.48	19
菰野町	2.03	20
松阪市	1.87	21
四日市市	1.69	22
鈴鹿市	1.68	23
木曾岬町	1.41	24
御浜町	1.30	25
玉城町	0.59	26
度会町	0.52	27
南伊勢町	0.45	28
大紀町	-	-
三重県	2.71	
全国	***	



平成20年の公立図書館（図書室）蔵書冊数（人口1人当たり）をみると、県平均は2.71冊となっています。

県内市町の中で最も多いのは、多気町の8.48冊となっています。次いで多いのが、鳥羽市の8.32冊となっています。

【資料出所】

県教育委員会事務局「生涯学習社会の形成をめざして」
県政策部統計室「推計人口」

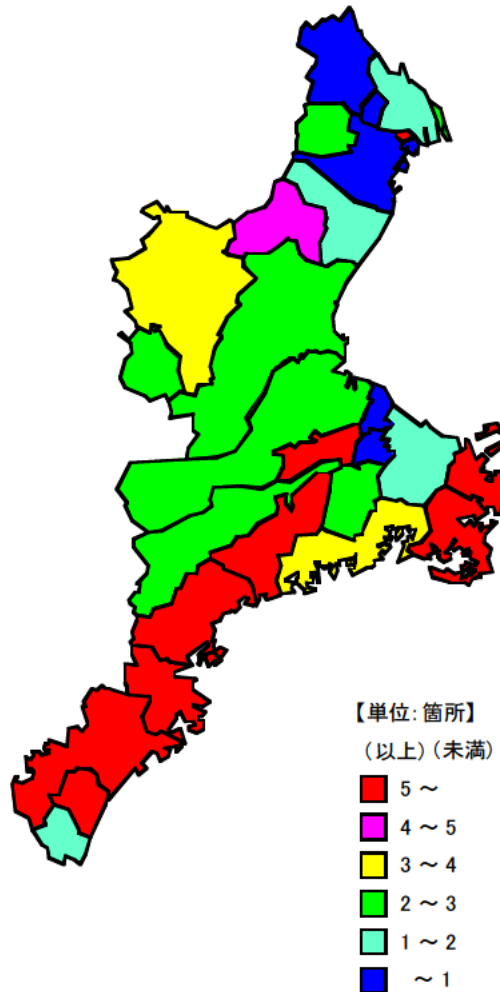
【算出方法】

蔵書冊数/人口

単位：箇所

● 市町別公民館数（人口1万人当たり）

市町名	平成20年度	順位
御浜町	13.53	1
鳥羽市	13.23	2
熊野市	12.48	3
朝日町	10.25	4
志摩市	7.48	5
多気町	7.05	6
尾鷲市	6.69	7
紀北町	6.39	8
大紀町	5.88	9
亀山市	4.55	10
南伊勢町	3.85	11
伊賀市	3.53	12
木曽岬町	2.99	13
大台町	2.81	14
松阪市	2.65	15
度会町	2.25	16
名張市	2.10	17
菰野町	2.01	18
津市	2.01	19
紀宝町	1.63	20
鈴鹿市	1.56	21
桑名市	1.49	22
伊勢市	1.20	23
いなべ市	0.85	24
東員町	0.78	25
四日市市	0.78	26
川越町	0.73	27
玉城町	0.66	28
明和町	0.44	29
三重県	2.48	
全国	***	



平成20年度の公民館数（人口1万人当たり）をみると、県平均は2.48箇所となっています。県内市町の中で最も多いのは御浜町の13.53箇所、続いて鳥羽市の13.23箇所、熊野市の12.48箇所となっています。

全般に県南部の市町は多く、県北部の市町は少ない傾向にあります。

【資料出所】

県政策部統計室「三重県統計書」、「推計人口」

【調査または報告書】

県教委社会教育・文化財保護室

【算出方法】

公民館数/推計人口×10,000

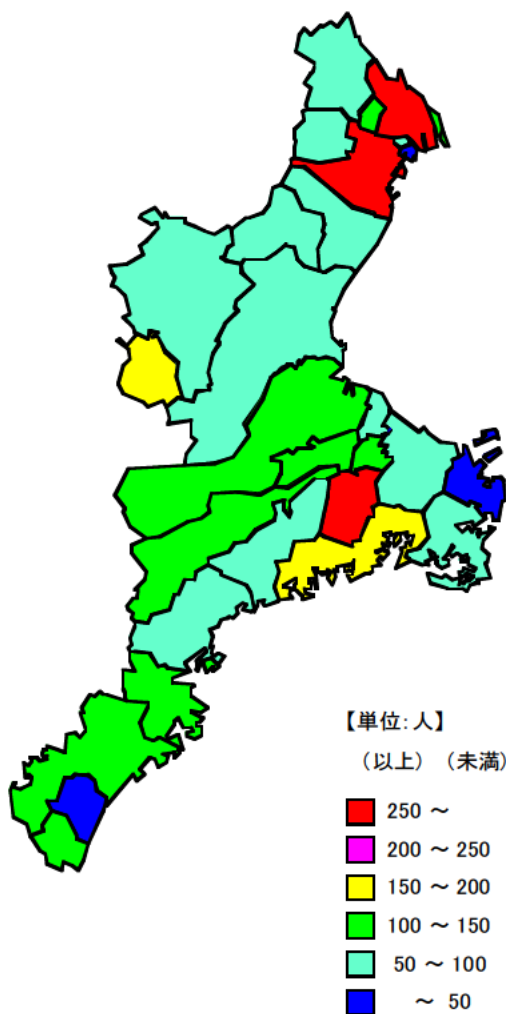
【備考】

公民館数とは、中央館、地区館、分館、類似施設の合計

単位：人

● 市町別社会教育学級・講座受講者数(人口千人当たり)

市町名	平成20年度	順位
四日市市	492.7	1
桑名市	292.8	2
度会町	278.1	3
南伊勢町	181.6	4
名張市	157.2	5
紀宝町	130.1	6
大台町	128.9	7
熊野市	122.3	8
多気町	119.7	9
木曾岬町	111.8	10
尾鷲市	105.3	11
玉城町	104.2	12
東員町	101.2	13
松阪市	100.2	14
志摩市	92.0	15
鈴鹿市	90.1	16
亀山市	83.7	17
津市	75.3	18
伊賀市	74.3	19
明和町	63.4	20
いなべ市	63.1	21
紀北町	62.9	22
大紀町	59.8	23
伊勢市	53.5	24
菰野町	52.6	25
朝日町	51.6	26
御浜町	45.0	27
川越町	35.8	28
鳥羽市	28.1	29
三重県	169.1	
全国	***	



平成20年度の社会教育学級・講座受講者数（人口千人当たり）をみると、県平均は169.1人となっています。県内市町の中で最も多いのは四日市市の492.7人で、次いで桑名市の292.8人となっています。

【資料出所】

県教育委員会事務局「生涯学習社会の形成をめざして」
県政策部統計室「推計人口」

【算出方法】

講座参加者数/人口×1000

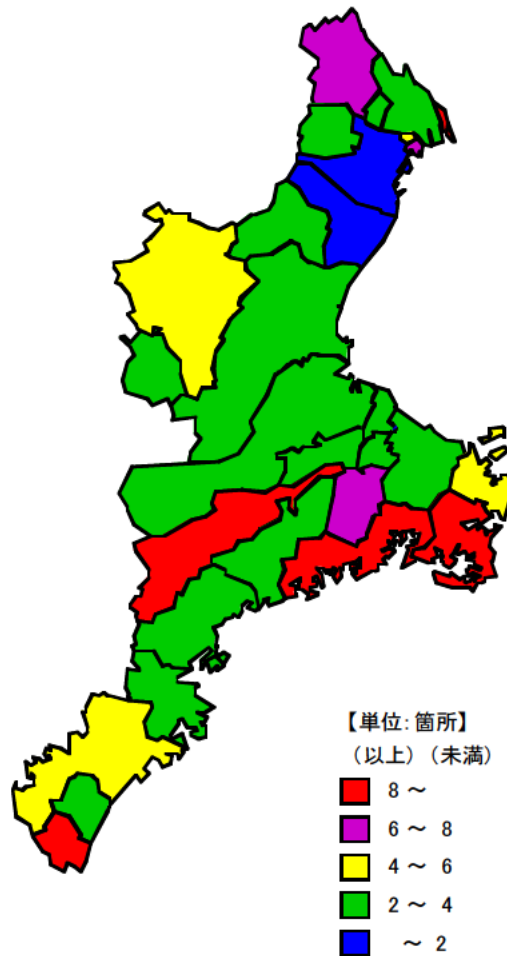
【備考】

社会教育学級・講座受講者数とは、青少年教育、生涯学習スポーツ、成人教育、女性教育、高齢者教育、家庭教育、人権教育の各講座参加者数を合計したものである。

単位：箇所

● 市町別社会体育施設（人口1万人当たり）

市町名	平成20年度	順位
木曾岬町	8.96	1
大台町	8.42	2
南伊勢町	8.34	3
志摩市	8.20	4
紀宝町	8.17	5
度会町	7.88	6
川越町	6.59	7
いなべ市	6.18	8
熊野市	5.99	9
朝日町	5.69	10
鳥羽市	5.47	11
伊賀市	4.94	12
玉城町	3.97	13
東員町	3.91	14
多気町	3.85	15
亀山市	3.56	16
紀北町	3.20	17
御浜町	3.12	18
津市	2.94	19
大紀町	2.94	20
名張市	2.84	21
伊勢市	2.71	22
桑名市	2.69	23
明和町	2.63	24
尾鷲市	2.39	25
松阪市	2.18	26
菰野町	2.01	27
鈴鹿市	1.61	28
四日市市	1.14	29
三重県	3.02	
全国	***	



平成20年度の社会体育施設（人口1万人当たり）をみると、県平均は3.02箇所となっています。県内市町の中で最も多いのは木曾岬町の8.96箇所、次いで大台町の8.42箇所となっています。最も少ないのは四日市市の1.14箇所となっています。

【資料出所】

県政策部統計室「三重県統計書」、「推計人口」

【調査または報告書】

県教委スポーツ振興室

【算出方法】

社会体育施設数/推計人口×10,000

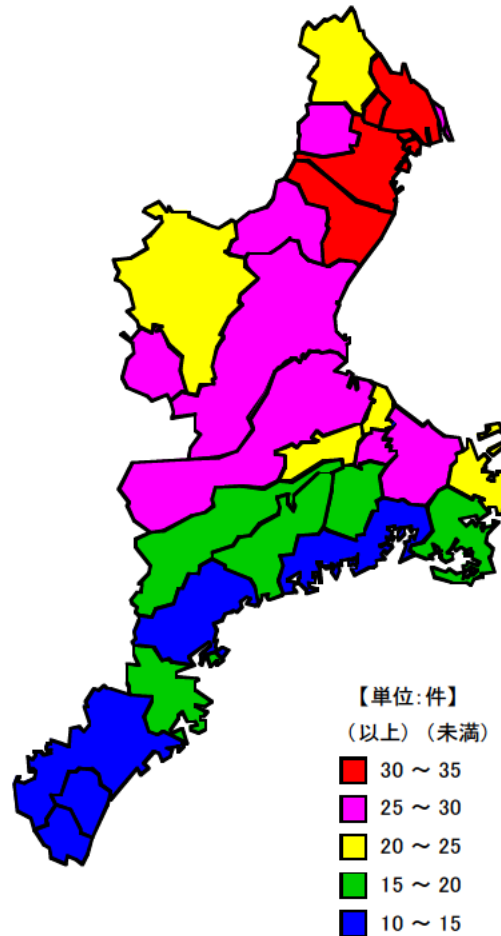
【備考】

社会体育施設数は、平成20年4月1日現在で県営施設を含む。

単位：件

市 町 名	平成20年度	順位
桑 名 市	34.24	1
川 越 町	32.75	2
鈴 鹿 市	32.69	3
四 日 市 市	32.52	4
東 員 町	32.30	5
朝 日 町	31.88	6
木 曾 岬 町	29.71	7
名 張 市	29.48	8
亀 山 市	29.39	9
津 市	29.34	10
菰 野 町	28.95	11
伊 勢 市	25.62	12
松 阪 市	25.27	13
玉 城 町	25.11	14
いなべ市	24.93	15
伊 賀 市	24.29	16
多 気 町	23.92	17
明 和 町	23.32	18
鳥 羽 市	20.57	19
度 会 町	19.26	20
大 台 町	17.50	21
大 紀 町	17.36	22
尾 鷲 市	16.83	23
志 摩 市	15.52	24
紀 北 町	14.97	25
南 伊 勢 町	14.83	26
御 浜 町	13.94	27
熊 野 市	13.28	28
紀 宝 町	11.77	29
三 重 県	29.05	
全 国	***	

● 市町別旅券申請件数（人口千人当たり）



平成20年度の旅券申請件数（人口千人当たり）は、県平均では29.05件となっています。県内市町の中で最も多いのは桑名市の34.24件で、次いで川越町の32.75件となっています。一方、最も少ないのは紀宝町の11.77件となっています。全般的に、県北部において多く、県南部で少ない傾向にあります。

【資料出所】

県生活部国際室「市町別旅券申請件数」
県政策部統計室「推計人口」

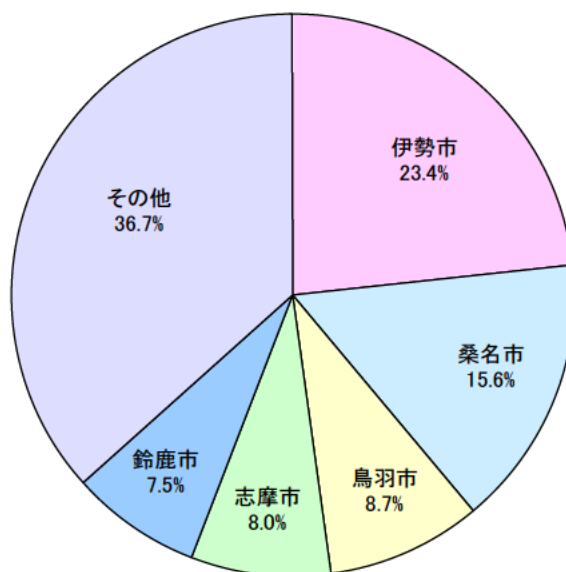
【算出方法】

旅券申請件数／人口×1000

単位：人

● 市町別観光レクリエーション入込客数

市町名	平成20年	順位
伊勢市	12,496,435	1
桑名市	8,334,181	2
鳥羽市	4,672,479	3
志摩市	4,273,828	4
鈴鹿市	4,031,539	5
津市	3,673,612	6
伊賀市	3,047,537	7
松阪市	2,320,446	8
菰野町	1,738,489	9
紀北町	1,442,171	10
熊野市	1,111,626	11
四日市市	921,862	12
多気町	686,494	13
大紀町	607,032	14
尾鷲市	501,552	15
大台町	486,958	16
いなべ市	472,931	17
朝日町	384,428	18
玉城町	345,344	19
名張市	297,873	20
東員町	288,979	21
御浜町	260,731	22
南伊勢町	210,486	23
亀山市	196,227	24
紀宝町	193,493	25
川越町	166,670	26
明和町	128,651	27
度会町	97,930	28
木曾岬町	58,033	29
三重県	53,448,017	
全国	***	



平成20年の三重県への観光レクリエーション入込客数は53,448,017人となっています。

県内市町の中で最大値は伊勢市の12,496,435人で、次いで桑名市の8,334,181人となっています。

県内上位の5市合計で県全体の63.3%を占めています。

● グラフデータ

単位：人、%

	H20年	割合
伊勢市	12,496,435	23.4
桑名市	8,334,181	15.6
鳥羽市	4,672,479	8.7
志摩市	4,273,828	8.0
鈴鹿市	4,031,539	7.5
その他	19,639,555	36.7

【資料出所】

三重県農水商工部観光局観光・交流室
「観光レクリエーション入込客数推計書」

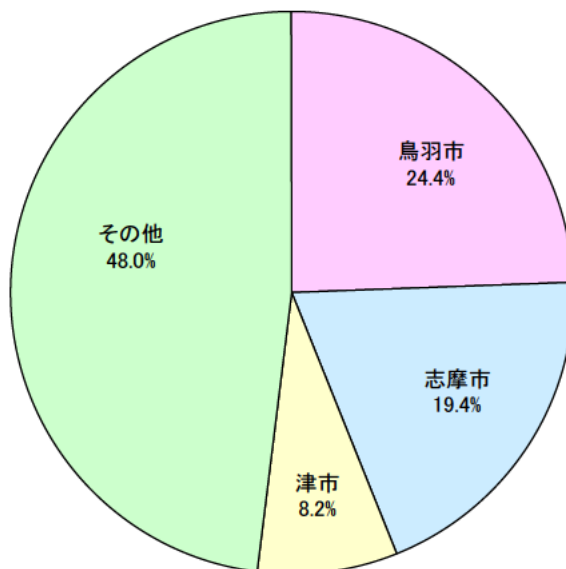
【備考】

観光レクリエーション入込客とは、その者の居住地が県内外や同一市町であることを問わず、専ら観光レクリエーションを目的に観光地に入り込んだ者のことをいう。

単位：人

市町名	平成20年	順位
鳥羽市	18,630	1
志摩市	14,848	2
津市	6,269	3
伊勢市	4,422	4
鈴鹿市	4,237	5
菰野町	4,130	6
四日市市	3,489	7
桑名市	3,145	8
伊賀市	2,772	9
熊野市	2,596	10
紀北町	2,458	11
松阪市	2,112	12
亀山市	1,539	13
尾鷲市	1,274	14
名張市	1,184	15
いなべ市	924	16
南伊勢町	682	17
大紀町	647	18
多気町	414	19
大台町	380	20
木曾岬町	79	21
明和町	60	22
御浜町	47	23
度会町	30	24
玉城町	15	25
東員町	-	-
朝日町	-	-
川越町	-	-
紀宝町	-	-
三重県	76,383	
全国	***	

● 市町別宿泊収容力の県内割合



平成20年の三重県の宿泊収容力は76,383人となっています。県内市町の中で最も多いのは鳥羽市の18,630人で、次いで志摩市の14,848人となっています。

上位2市で、県全体の43.8%を占めています。

● グラフデータ

単位：人、%

	H20年	割合
鳥羽市	18,630	24.4
志摩市	14,848	19.4
津市	6,269	8.2
その他	36,636	48.0

【資料出所】

三重県農水商工部観光局観光・交流室
「観光レクリエーション入込客数推計書」

【備考】

宿泊収容力とは、登録ホテル、登録旅館、国際観光旅館連盟、日本観光旅館連盟、旅館、民宿、ユースホステル、国民宿舎、国民保養センター、保養所（寮）、ペンション、オートキャンプ場、キャンプ場・バンガロー等の収容人数をいう。