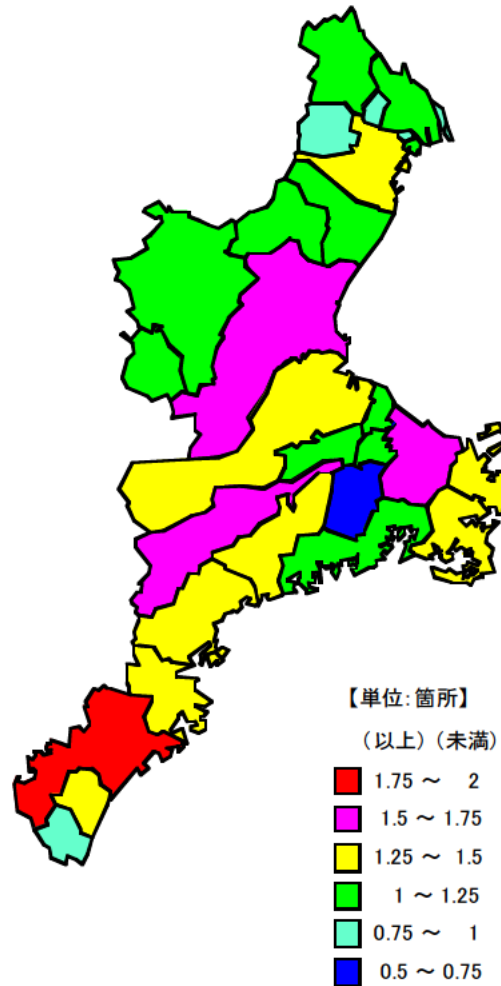


単位：箇所

## ● 市町別医療施設数（人口千人当たり）

市町名	平成20年	順位
熊野市	2.00	1
津市	1.60	2
伊勢市	1.54	3
大台町	1.50	4
尾鷲市	1.48	5
大紀町	1.47	6
志摩市	1.39	7
松阪市	1.38	8
御浜町	1.35	9
紀北町	1.33	10
鳥羽市	1.32	11
四日市市	1.32	12
名張市	1.20	13
鈴鹿市	1.19	14
桑名市	1.17	15
亀山市	1.15	16
明和町	1.14	17
玉城町	1.12	18
伊賀市	1.11	19
南伊勢町	1.09	20
多気町	1.03	21
川越町	1.03	22
いなべ市	1.02	23
東員町	0.98	24
菰野町	0.95	25
朝日町	0.91	26
紀宝町	0.82	27
木曾岬町	0.75	28
度会町	0.68	29
三重県	1.31	
全国	***	



平成20年の人口千人当たり医療施設数の県平均は1.31箇所となっており、県内市町の中で最も多いのは熊野市の2.00箇所、最も少ないのは度会町の0.68箇所となっています。

## 【資料出所】

厚生労働省「医療施設調査・病院報告」  
県政策部統計室「推計人口」

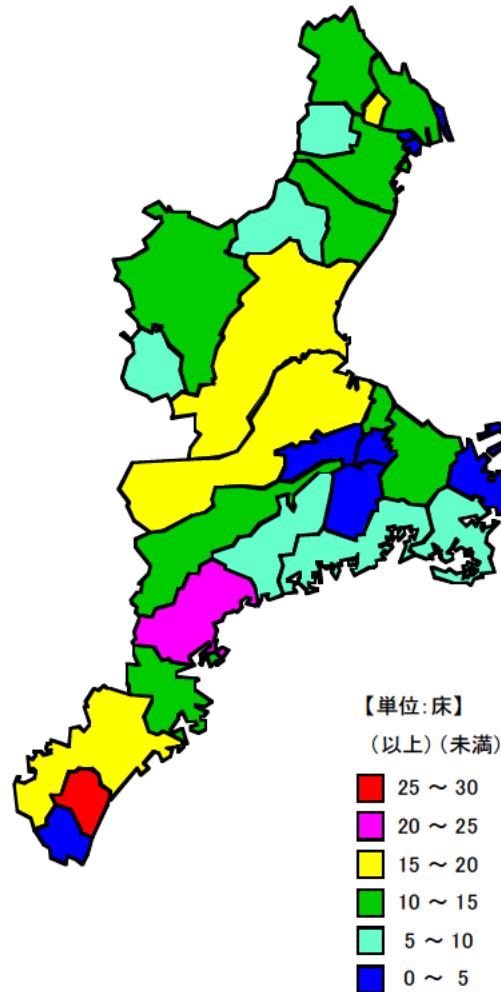
## 【算出方法】

$(\text{病院数} + \text{一般診療所数} + \text{歯科診療所数}) \div \text{人口} \times 1000$

単位：床

## ● 市町別病院・診療所病床数（人口千人当たり）

市町名	平成19年	順位
御浜町	29.71	1
紀北町	20.86	2
東員町	18.95	3
津市	18.26	4
熊野市	16.76	5
松阪市	16.73	6
尾鷲市	13.32	7
明和町	13.29	8
桑名市	13.06	9
いなべ市	13.04	10
伊勢市	12.44	11
鈴鹿市	11.86	12
四日市市	11.80	13
伊賀市	11.54	14
大台町	11.52	15
志摩市	9.54	16
南伊勢町	7.97	17
菰野町	7.45	18
大紀町	6.84	19
亀山市	6.02	20
名張市	5.10	21
玉城町	4.97	22
川越町	4.76	23
木曾岬町	2.77	24
朝日町	1.08	25
多気町	0.89	26
鳥羽市	0.49	27
度会町	-	-
紀宝町	-	-
県値	12.57	
全国値	***	



平成19年の人口千人当たりの病院・診療所病床数は県平均で12.57床となっています。県内市町の中で最も多いのは御浜町の29.71床であり、度会町、紀宝町には当該病床はありません。

## 【資料出所】

厚生労働省「医療施設調査・病院報告」  
県政策部統計室「推計人口」

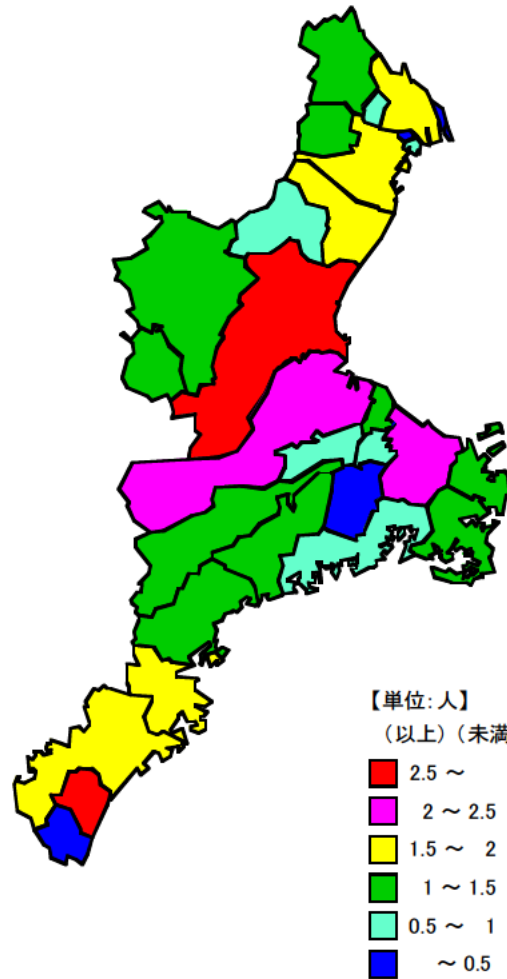
## 【算出方法】

$(\text{病院病床数} + \text{一般診療所病床数}) \div \text{人口総数} \times 1000$

単位：人

## ● 市町別従事地常勤医師数（人口千人当たり）

市 町 名	平成18年	順位
津 市	3.28	1
御 浜 町	3.26	2
伊 勢 市	2.32	3
松 阪 市	2.17	4
四 日 市 市	1.90	5
鈴 鹿 市	1.61	6
桑 名 市	1.58	7
熊 野 市	1.58	8
尾 鷲 市	1.57	9
志 摩 市	1.49	10
いなべ市	1.44	11
菰 野 町	1.43	12
伊 賀 市	1.37	13
大 台 町	1.36	14
紀 北 町	1.13	15
明 和 町	1.10	16
鳥 羽 市	1.05	17
大 紀 町	1.04	18
名 張 市	1.02	19
亀 山 市	0.99	20
玉 城 町	0.87	21
東 員 町	0.81	22
川 越 町	0.76	23
南 伊 勢 町	0.68	24
多 気 町	0.51	25
木 曽 岬 町	0.44	26
朝 日 町	0.39	27
度 会 町	0.33	28
紀 宝 町	0.16	29
三 重 県	1.87	
全 国	***	



平成18年の人口千人当たり従事地常勤医師数の県平均は1.87人となっています。

県内市町の中で最も多いのは津市の3.28人で、次いで御浜町の3.26人となっています。また、最も少ないのは紀宝町の0.16人です。

## 【資料出所】

県健康福祉部県医療政策室調べ  
県政策部統計室「推計人口」

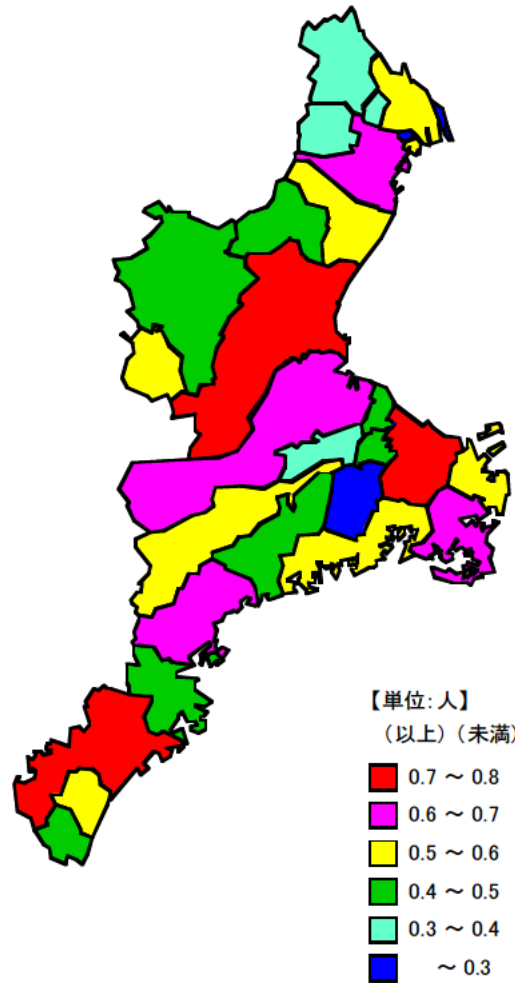
## 【算出方法】

従事地常勤医師数 ÷ 従事地市町人口 × 1000

単位：人

## ● 市町別従事地常勤歯科医師数（人口千人当たり）

市町名	平成18年	順位
伊勢市	0.79	1
津市	0.73	2
熊野市	0.72	3
松阪市	0.67	4
志摩市	0.63	5
四日市市	0.62	6
紀北町	0.62	7
名張市	0.56	8
桑名市	0.56	9
鈴鹿市	0.55	10
南伊勢町	0.55	11
大台町	0.54	12
川越町	0.53	13
鳥羽市	0.53	14
御浜町	0.51	15
大紀町	0.47	16
亀山市	0.45	17
明和町	0.44	18
伊賀市	0.42	19
尾鷲市	0.42	20
玉城町	0.40	21
紀宝町	0.40	22
いなべ市	0.39	23
菰野町	0.38	24
多気町	0.38	25
東員町	0.31	26
木曾岬町	0.29	27
朝日町	0.26	28
度会町	0.22	29
三重県	0.59	
全国	***	



平成18年の人口千人当たりの従事地常勤歯科医師数の県平均は0.59人となっています。

県内市町の中で最大値は伊勢市の0.79人で、次いで津市の0.73人となっています。また、最小値は度会町0.22人です。

## 【資料出所】

県健康福祉部県医療政策室調べ  
県政策部統計室「推計人口」

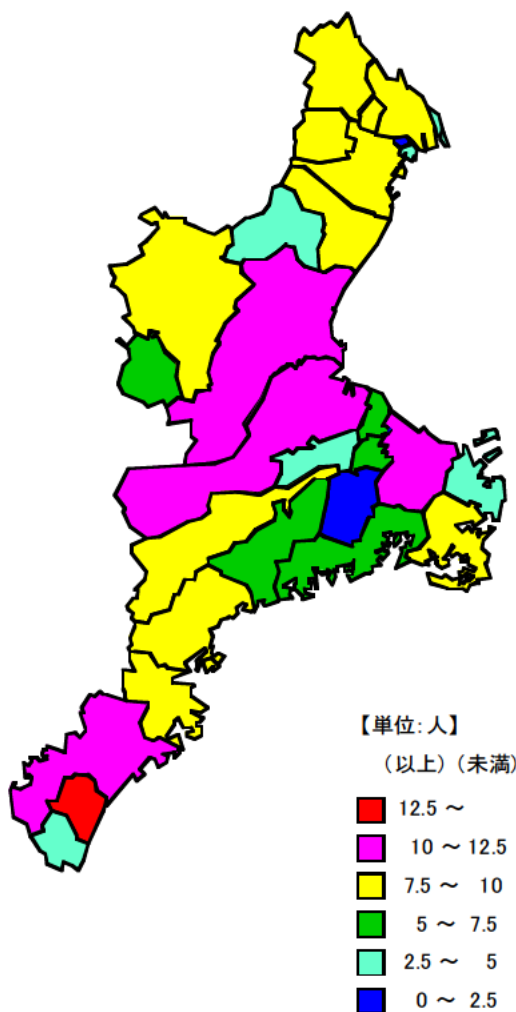
## 【算出方法】

従事地常勤歯科医師数÷従事地人口×1000

単位：人

## ● 市町別就業看護師数（人口千人当たり）

市町名	平成18年	順位
御浜町	22.08	1
津市	11.50	2
伊勢市	11.41	3
松阪市	11.11	4
熊野市	10.99	5
大台町	9.99	6
尾鷲市	9.96	7
菰野町	9.36	8
いなべ市	8.99	9
桑名市	8.81	10
四日市市	8.57	11
東員町	8.41	12
鈴鹿市	8.21	13
紀北町	8.10	14
志摩市	7.92	15
伊賀市	7.77	16
明和町	6.71	17
玉城町	6.64	18
南伊勢町	6.26	19
名張市	6.07	20
大紀町	5.85	21
亀山市	4.36	22
多気町	3.99	23
木曾岬町	3.78	24
鳥羽市	3.69	25
川越町	3.43	26
紀宝町	3.03	27
朝日町	2.22	28
度会町	1.00	29
三重県	8.97	
全国	***	



平成18年の人口千人当たりの就業看護師数の県平均は8.97人となっています。

県内市町の中で最も多いのは御浜町の22.08人で、次いで津市の11.50人となっています。また、最も少ないのは度会町1.00人です。

## 【資料出所】

県健康福祉部県医療政策室調べ  
総務省「推計人口」

## 【算出方法】

就業看護師数 ÷ 推計人口 × 1000

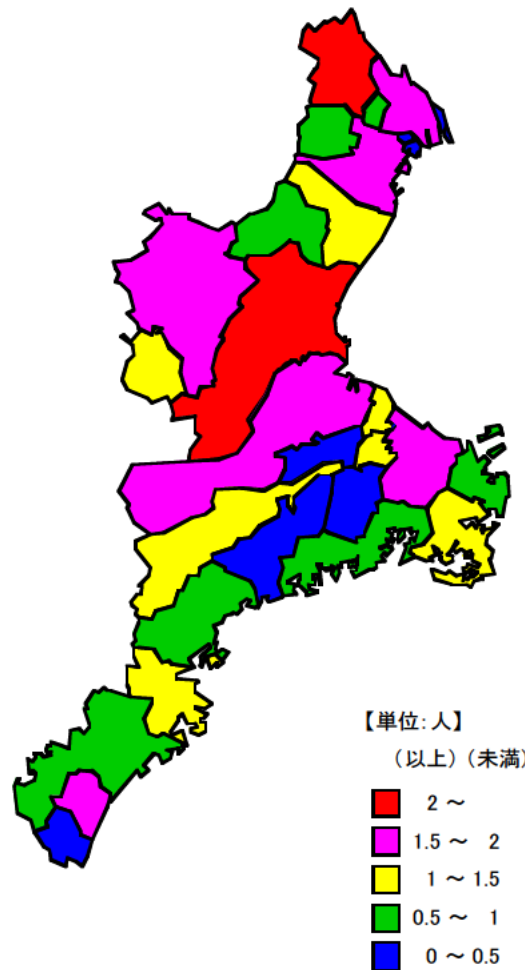
## 【備考】

ここでいう看護師には准看護師も含む。

単位：人

## ● 市町別従事地常勤薬剤師数（人口千人あたり）

市町名	平成18年	順位
津市	2.10	1
いなべ市	2.04	2
御浜町	1.83	3
桑名市	1.69	4
四日市市	1.65	5
松阪市	1.60	6
伊賀市	1.57	7
伊勢市	1.50	8
鈴鹿市	1.44	9
尾鷲市	1.38	10
玉城町	1.27	11
名張市	1.21	12
明和町	1.06	13
志摩市	1.04	14
大台町	1.00	15
菰野町	0.99	16
東員町	0.93	17
南伊勢町	0.80	18
亀山市	0.67	19
熊野市	0.57	20
紀北町	0.56	21
鳥羽市	0.53	22
大紀町	0.47	23
木曾岬町	0.44	24
川越町	0.38	25
朝日町	0.13	26
多気町	0.13	27
度会町	-	-
紀宝町	-	-
三重県	1.48	
全国	***	



平成18年の人口千人当たりの従事地常勤薬剤師数の県平均は1.48人となっています。  
 県内市町の中で最大値は津市の2.10人で、次いでいなべ市の2.04人となっています。  
 また、度会町、紀宝町には医療施設に常勤している薬剤師はいないこととなります。

## 【資料出所】

県健康福祉部県医療政策室調べ  
 県政策部統計室「推計人口」

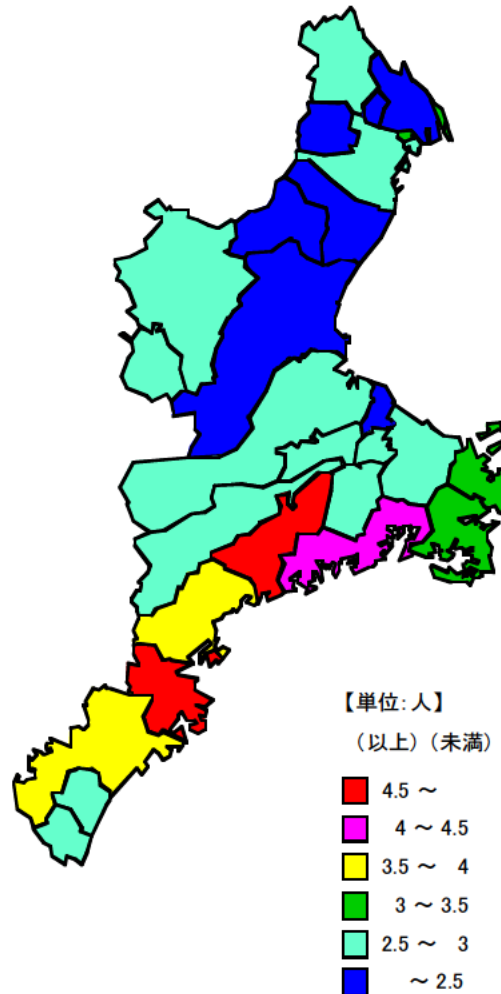
## 【算出方法】

従事地常勤薬剤師数÷従事地人口×1000

単位：人

## ● 市町別悪性新生物による死亡者数（人口千人当たり）

市 町 名	平成19年	順位
大 紀 町	4.91	1
尾 鷲 市	4.50	2
南伊勢町	4.02	3
紀 北 町	3.82	4
熊 野 市	3.80	5
鳥 羽 市	3.46	6
志 摩 市	3.25	7
木曾岬町	3.07	8
朝 日 町	3.00	9
多 気 町	2.94	10
いなべ市	2.81	11
御 浜 町	2.79	12
大 台 町	2.76	13
川 越 町	2.72	14
伊 賀 市	2.72	15
紀 宝 町	2.67	16
玉 城 町	2.59	17
度 会 町	2.57	18
四 日 市 市	2.57	19
伊 勢 市	2.57	20
名 張 市	2.51	21
松 阪 市	2.50	22
亀 山 市	2.41	23
東 員 町	2.36	24
菰 野 町	2.35	25
津 市	2.31	26
桑 名 市	2.31	27
鈴 鹿 市	2.07	28
明 和 町	1.88	29
三 重 県	2.56	
全 国	***	



平成19年の人口千人当たりの悪性新生物による死亡者数は、県平均では2.56人となっています。

県内市町の中で最大値は大紀町の4.91人で、次いで尾鷲市の4.50人となっており、最小値は明和町の1.88人となっています。

全般的に県南部で多い傾向がみられます。

## 【資料出所】

県健康福祉部県医療政策室調べ  
県政策部統計室「推計人口」

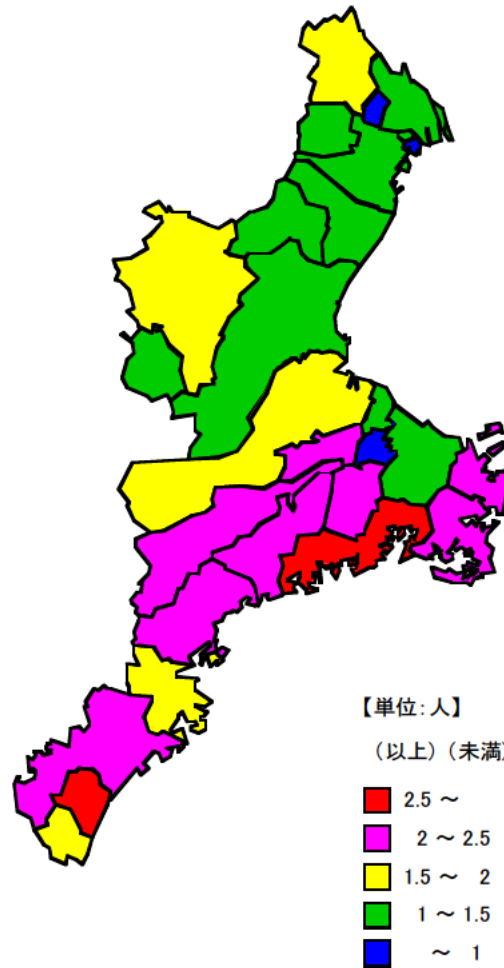
## 【算出方法】

悪性新生物による死亡者数÷人口×1000

単位：人

## ● 市町別心疾患による死亡者数(人口千人当たり)

市 町 名	平成19年	順位
南伊勢町	3.08	1
御浜町	2.99	2
多気町	2.36	3
紀北町	2.35	4
鳥羽市	2.33	5
熊野市	2.24	6
志摩市	2.23	7
大紀町	2.22	8
度会町	2.13	9
大台町	2.12	10
紀宝町	1.94	11
伊賀市	1.92	12
松阪市	1.69	13
尾鷲市	1.64	14
いなべ市	1.50	15
伊勢市	1.47	16
木曾岬町	1.46	17
津市	1.41	18
明和町	1.40	19
菰野町	1.34	20
四日市市	1.27	21
亀山市	1.26	22
桑名市	1.21	23
朝日町	1.20	24
名張市	1.08	25
鈴鹿市	1.05	26
東員町	0.93	27
玉城町	0.93	28
川越町	0.91	29
三重県	1.46	
全 国	***	



平成19年の人口千人当たりの心疾患による死亡者数は、県平均では1.46人となっています。  
 県内市町の中で最大値は南伊勢町の3.08人で、次いで御浜町の2.99人となっています、  
 最小値は川越町の0.91人です。  
 全般的に県南部で多い傾向にあります。

## 【資料出所】

県健康福祉部県医療政策室調べ  
 県政策部統計室「推計人口」

## 【算出方法】

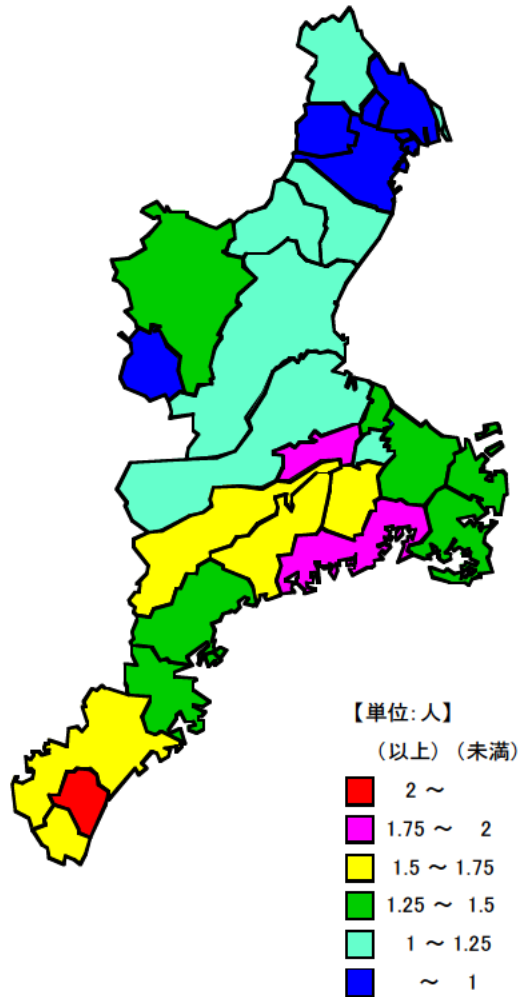
心疾患による死亡者数÷人口×1000



単位：人

## ● 市町別脳血管疾患による死亡者数（人口千人当たり）

市町名	平成19年	順位
御浜町	2.17	1
多気町	1.79	2
南伊勢町	1.76	3
大台町	1.66	4
大紀町	1.64	5
熊野市	1.61	6
度会町	1.57	7
紀宝町	1.54	8
鳥羽市	1.39	9
紀北町	1.36	10
志摩市	1.32	11
尾鷲市	1.31	12
明和町	1.31	13
伊賀市	1.29	14
伊勢市	1.25	15
玉城町	1.13	16
いなべ市	1.05	17
松阪市	1.03	18
木曽岬町	1.02	19
津市	1.02	20
亀山市	1.02	21
鈴鹿市	1.02	22
名張市	0.91	23
桑名市	0.83	24
菰野町	0.71	25
四日市市	0.67	26
東員町	0.50	27
川越町	0.38	28
朝日町	0.36	29
三重県	1.02	
全国	***	



平成19年の人口千人当たりの脳血管疾患による死亡者数は、県平均では1.02人となっています。  
 県内市町の中で最大値は、御浜町の2.17人で、次いで多気町の1.79人となっています。  
 最小値は朝日町の0.36人です。  
 県北部が少ない傾向にあります。

## 【資料出所】

県健康福祉部県医療政策室調べ  
 県政策部統計室「推計人口」

## 【算出方法】

脳血管疾患による死亡者数÷人口×1000