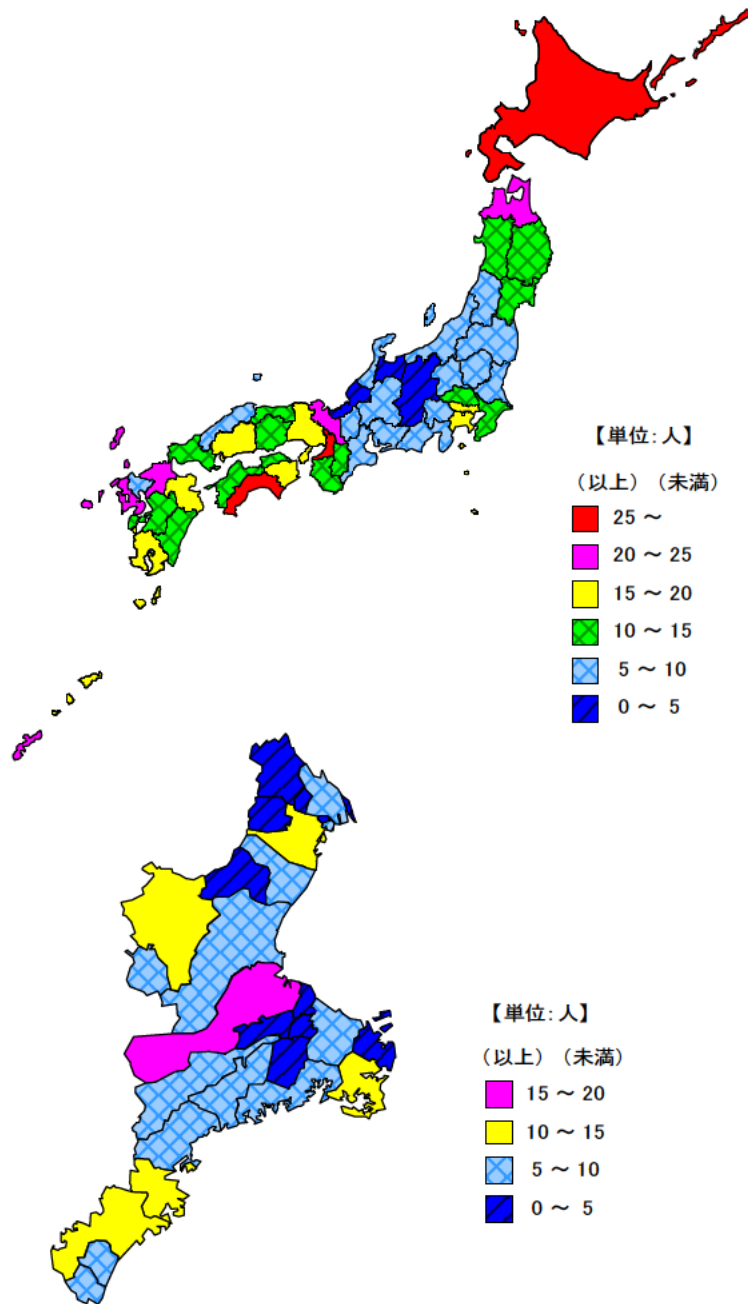


単位：人

都道府県	値	順位
全 国	15.2	
大 阪 府	32.0	1
北 海 道	29.0	2
高 知 県	26.1	3
福 岡 県	24.1	4
京 都 府	22.2	5
三 重 県	9.1	33
山 形 県	5.5	43
岐 阜 県	5.1	44
長 野 県	4.9	45
福 井 県	4.1	46
富 山 県	3.0	47

● 生活保護被保護実人員(月平均・人口千人当たり) 平成22年度



単位：人

市 町	値	順位
松 阪 市	15.4	1
四 日 市 市	12.4	2
熊 野 市	12.2	3
志 摩 市	11.0	4
尾 鷲 市	10.6	5
伊 賀 市	10.4	6
紀 北 町	9.8	7
伊 勢 市	9.5	8
川 越 町	9.5	8
津 市	8.7	10
鈴 鹿 市	8.1	11
大 紀 町	8.1	11
御 浜 町	7.8	13
桑 名 市	7.0	14
南 伊 勢 町	6.9	15
名 張 市	6.6	16
紀 宝 町	6.6	16
大 台 町	5.6	18
鳥 羽 市	4.9	19
多 気 町	4.9	19
菰 野 町	4.2	21
玉 城 町	3.7	22
度 会 町	3.6	23
亀 山 市	3.3	24
明 和 町	3.2	25
いなべ市	2.8	26
木曾岬町	2.6	27
朝 日 町	2.6	27
東 員 町	2.0	29

平成22年度の三重県の生活保護被保護実人員(月平均・人口千人当たり)は9.1人で、全国順位は33位となっています。

県内では、松阪市が15.4人と最も多く、次いで四日市市、熊野市となっています。一方、東員町、朝日町、木曾岬町等の4市町は3.0人以下と少なくなっています。

【資料出所】

厚生労働省「福祉行政報告例」

総務省統計局「国勢調査」

【算出方法】

生活保護被保護実人員(年度月平均)÷総人口×1,000

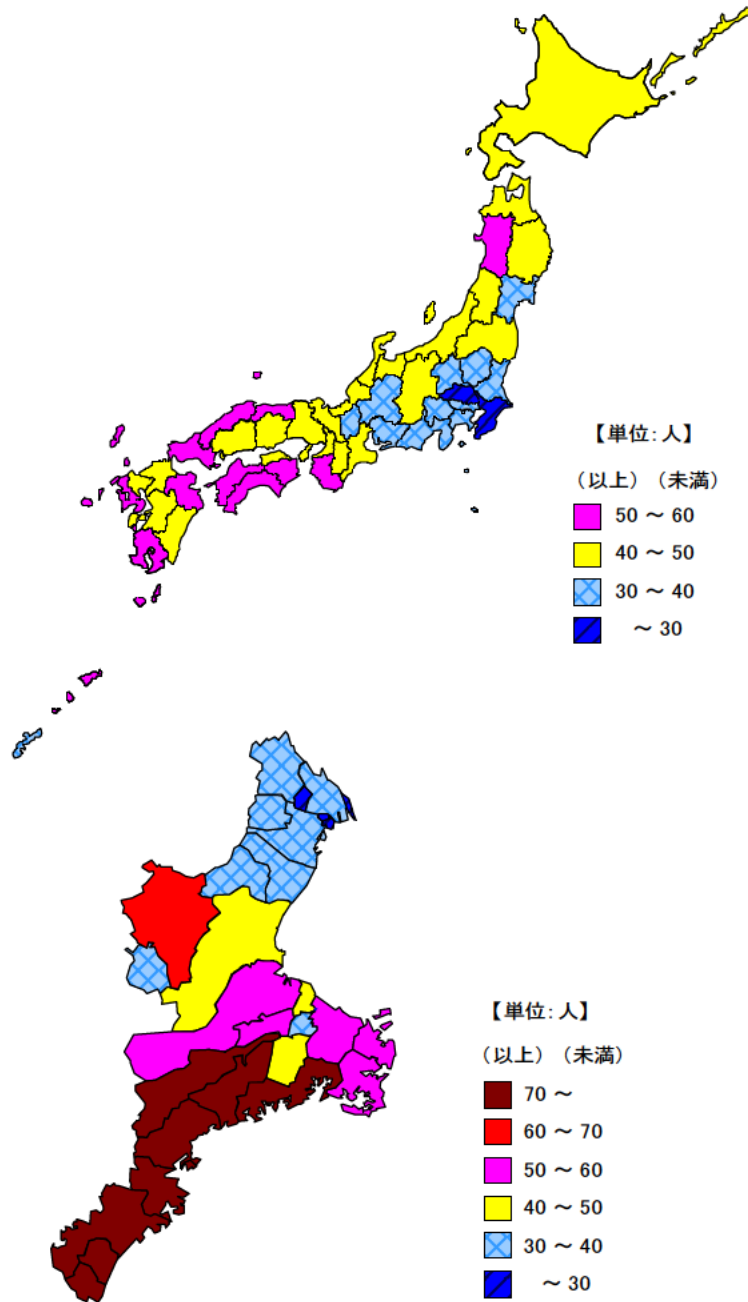
単位：人

都道府県	値	順位
全 国	39.5	
秋 田 県	58.6	1
島 根 県	58.3	2
和歌山県	57.5	3
徳 島 県	57.1	4
長 崎 県	57.1	4
三 重 県	44.1	25
茨 城 県	31.8	43
神奈川県	30.9	44
愛 知 県	30.2	45
千 葉 県	29.8	46
埼 玉 県	28.0	47

単位：人

市 町	値	順位
尾 鷲 市	76.0	1
紀 北 町	76.0	1
大 紀 町	75.8	3
南伊勢町	75.5	4
熊 野 市	73.5	5
御 浜 町	73.5	5
紀 宝 町	73.5	5
大 台 町	70.5	8
伊 賀 市	65.0	9
鳥 羽 市	56.5	10
多 気 町	56.2	11
志 摩 市	54.0	12
松 阪 市	51.2	13
伊 勢 市	50.2	14
津 市	47.6	15
度 会 町	45.2	16
明 和 町	42.2	17
名 張 市	38.5	18
玉 城 町	35.8	19
四 日 市 市	35.2	20
い な べ 市	34.9	21
桑 名 市	34.3	22
鈴 鹿 市	32.7	23
亀 山 市	32.7	23
菰 野 町	32.6	25
川 越 町	29.9	26
朝 日 町	27.4	27
東 員 町	27.0	28
木 曾 岬 町	25.1	29

● 要介護（要支援）認定者数（人口千人当たり） 平成22年度末



平成22年度末の三重県の人口千人当たりの要介護（要支援）認定者数は44.1人で、全国順位は25位ですが、全国より4.6人多くなっています。

県内では、紀北広域連合（尾鷲市・紀北町）が最も多く、最も少ない木曾岬町の約3倍となっています。

【資料出所】

国・都道府県：厚生労働省「介護保険事業状況報告」 三重県市町：三重県健康福祉部「介護保険事業状況報告」 総務省統計局「国勢調査」

【算出方法】 要介護（要支援）認定者数÷総人口×1,000

【備考】 鈴鹿市・亀山市については鈴鹿亀山地区広域連合、尾鷲市・紀北町については紀北広域連合、熊野市・御浜町・紀宝町については紀南介護保険広域連合のデータを採用しています。

単位：施設

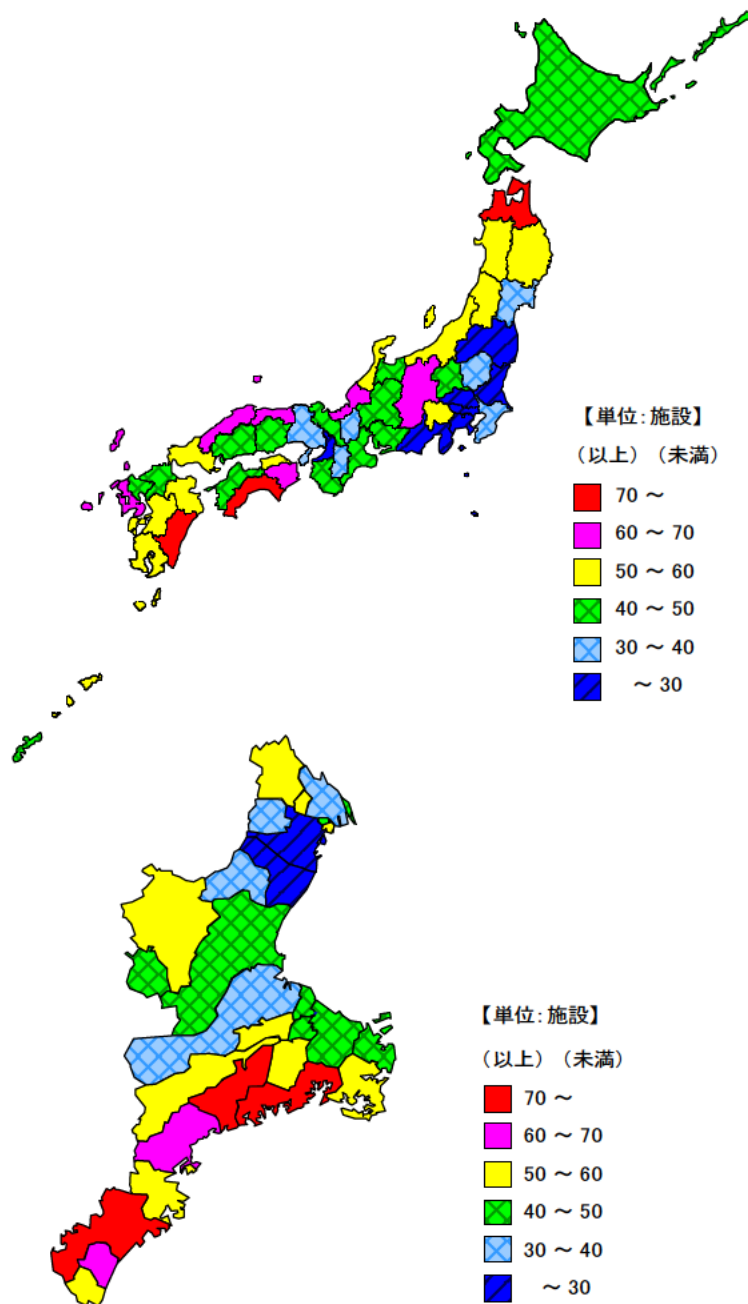
都道府県	値	順位
全 国	39.2	
青 森 県	74.2	1
宮 崎 県	72.9	2
高 知 県	70.1	3
鳥 取 県	69.2	4
島 根 県	67.7	5
三 重 県	42.5	29
東 京 都	28.9	43
静 岡 県	28.8	44
大 阪 府	26.6	45
神 奈 川 県	25.8	46
埼 玉 県	24.1	47

単位：施設

市 町	値	順位
大 紀 町	92.8	1
南伊勢町	83.2	2
熊 野 市	73.6	3
紀 北 町	65.7	4
御 浜 町	65.3	5
伊 賀 市	59.2	6
多 気 町	58.5	7
大 台 町	58.3	8
度 会 町	57.8	9
川 越 町	56.3	10
尾 鷲 市	56.0	11
志 摩 市	55.7	12
いなべ市	54.7	13
紀 宝 町	51.3	14
東 員 町	50.7	15
伊 勢 市	49.3	16
明 和 町	48.3	17
津 市	47.7	18
玉 城 町	45.9	19
木 曽 岬 町	43.9	20
鳥 羽 市	43.0	21
名 張 市	42.4	22
朝 日 町	40.7	23
菰 野 町	39.9	24
松 阪 市	35.8	25
亀 山 市	35.6	26
桑 名 市	34.8	27
四 日 市 市	29.9	28
鈴 鹿 市	29.7	29

● 社会福祉施設数(人口10万人当たり)

平成23年10月1日



平成23年10月1日現在の三重県の人口10万人当たりの社会福祉施設数は42.5施設で、全国順位は29位となっています。

県内では、大紀町、南伊勢町、熊野市の順に多く、これらの市町は70施設以上となっています。一方、鈴鹿市、四日市市は30施設以下と少なくなっています。

【資料出所】厚生労働省「社会福祉施設等調査」

全国・都道府県の総人口：総務省統計局「人口推計」 三重県市町の総人口：三重県戦略企画部統計課「推計人口」

【算出方法】社会福祉施設数÷総人口×100,000

【備考】社会福祉施設：保護施設、老人福祉施設、障害者支援施設等、身体障害者更生援護施設、知的障害者援護施設、精神障害者社会復帰施設、身体障害者社会参加支援施設、婦人保護施設、児童福祉施設、その他の社会福祉施設等の合計

● 老人ホーム等在所者数(65歳以上人口千人当たり)

平成23年10月1日

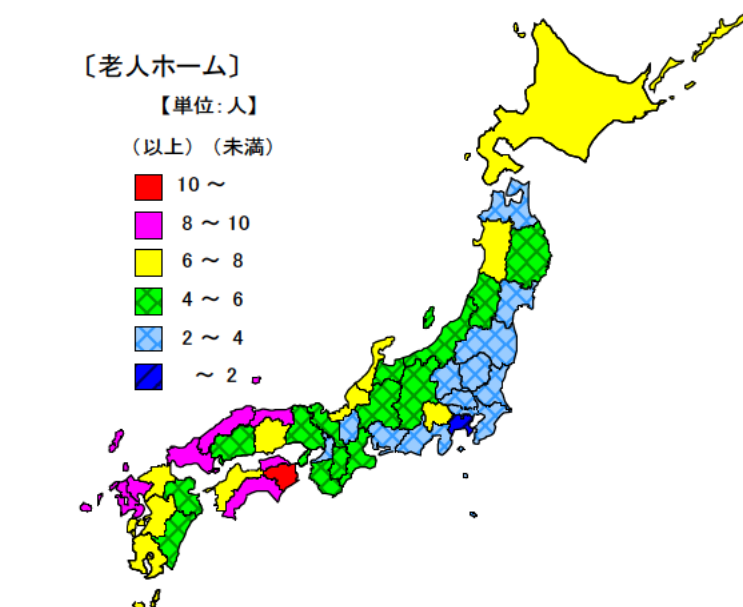
老人ホーム 単位：人

都道府県	値	順位
全 国	4.57	
徳 島 県	10.60	1
鳥 取 県	9.65	2
長 崎 県	9.00	3
山 口 県	8.73	4
香 川 県	8.45	5
三 重 県	5.63	21
滋 賀 県	2.86	43
宮 城 県	2.58	44
東 京 都	2.20	45
沖 縄 県	2.08	46
神 奈 川 県	1.61	47

〔老人ホーム〕

【単位：人】

(以上) (未満)



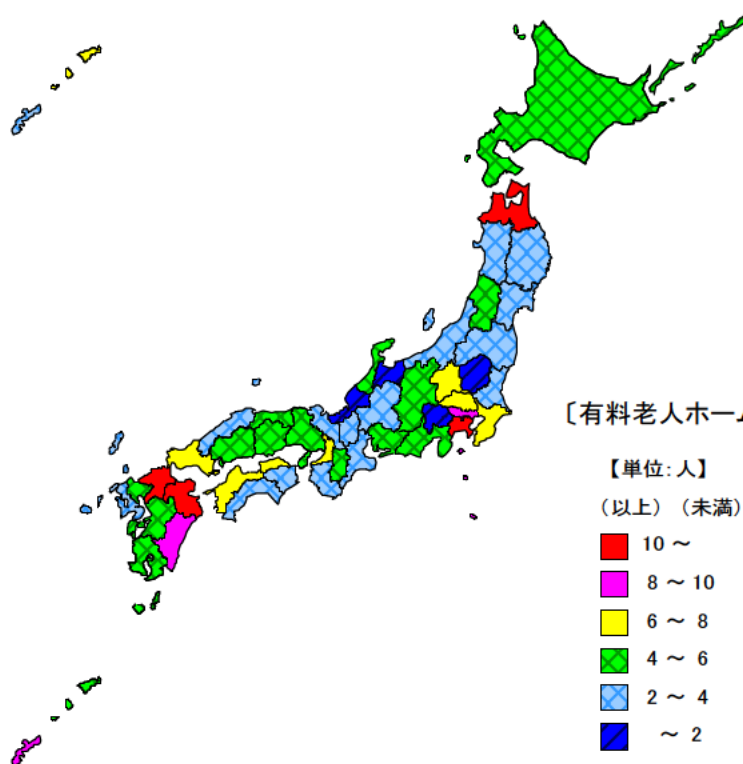
有料老人ホーム 単位：人

都道府県	値	順位
全 国	6.03	
大 分 県	11.91	1
神 奈 川 県	11.01	2
青 森 県	10.84	3
福 岡 県	10.78	4
東 京 都	8.84	5
三 重 県	2.98	36
秋 田 県	2.11	43
福 井 県	1.70	44
栃 木 県	1.55	45
山 梨 県	1.43	46
富 山 県	0.96	47

〔有料老人ホーム〕

【単位：人】

(以上) (未満)



平成23年10月1日現在の三重県の65歳以上人口千人当たりの老人ホーム等の在所者数は、老人ホームが5.63人で、全国順位は21位、有料老人ホームが2.98人で、全国順位は36位となっています。

【資料出所】厚生労働省「社会福祉施設等調査」

全国・都道府県の総人口：総務省統計局「人口推計」 三重県市町の総人口：三重県戦略企画部統計課「推計人口」

【算出方法】在所者数÷65歳以上人口×1,000

【備考】老人ホーム：養護老人ホーム及び軽費老人ホームの合計

単位：施設

都道府県	値	順位
全 国	6.50	
山 梨 県	16.43	1
鳥 取 県	14.84	2
石 川 県	12.90	3
岐 阜 県	12.70	4
長 野 県	12.61	5
三 重 県	7.32	20
宮 城 県	3.65	43
福 岡 県	3.32	44
神 奈 川 県	3.06	45
大 分 県	2.51	46
和 歌 山 県	1.09	47

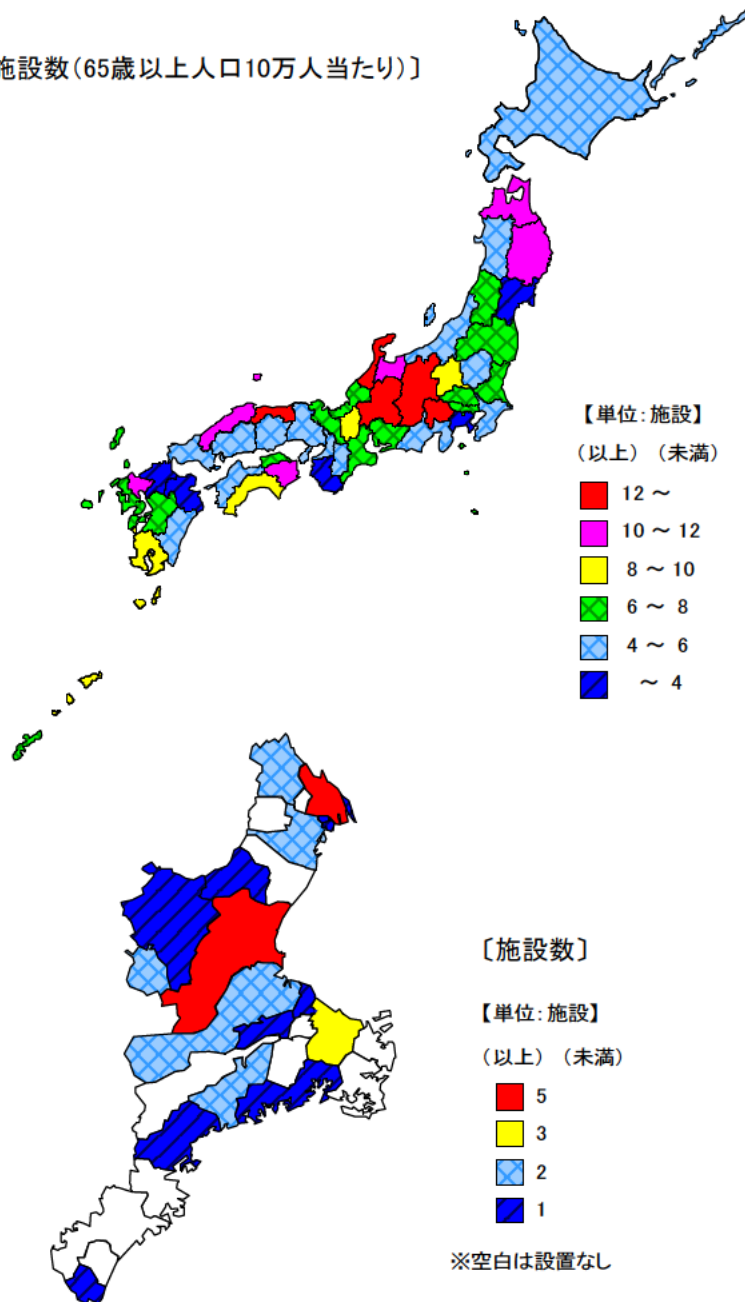
単位：施設

市 町	値	順位
津 市	5	1
桑 名 市	5	1
伊 勢 市	3	3
四 日 市 市	2	4
松 阪 市	2	4
名 張 市	2	4
い な べ 市	2	4
大 紀 町	2	4
亀 山 市	1	9
伊 賀 市	1	9
木 曽 岬 町	1	9
朝 日 町	1	9
川 越 町	1	9
多 気 町	1	9
明 和 町	1	9
南 伊 勢 町	1	9
紀 北 町	1	9
紀 宝 町	1	9
鈴 鹿 市	-	-
尾 鷲 市	-	-
鳥 羽 市	-	-
熊 野 市	-	-
志 摩 市	-	-
東 員 町	-	-
菰 野 町	-	-
大 台 町	-	-
玉 城 町	-	-
度 会 町	-	-
御 浜 町	-	-
三 重 県	33	

● 老人福祉センター数

平成23年10月1日

〔施設数(65歳以上人口10万人当たり)〕



平成23年10月1日現在の三重県の65歳以上人口10万人当たりの老人福祉センター数は7.32施設で、全国順位は20位となっています。

県内では、津市、桑名市が5施設と多い一方、11市町には施設が設置されていません。

【資料出所】厚生労働省「社会福祉施設等調査」

全国・都道府県の総人口：総務省統計局「人口推計」 三重県市町の総人口：三重県戦略企画部統計課「推計人口」

【算出方法】施設数÷65歳以上人口×100,000

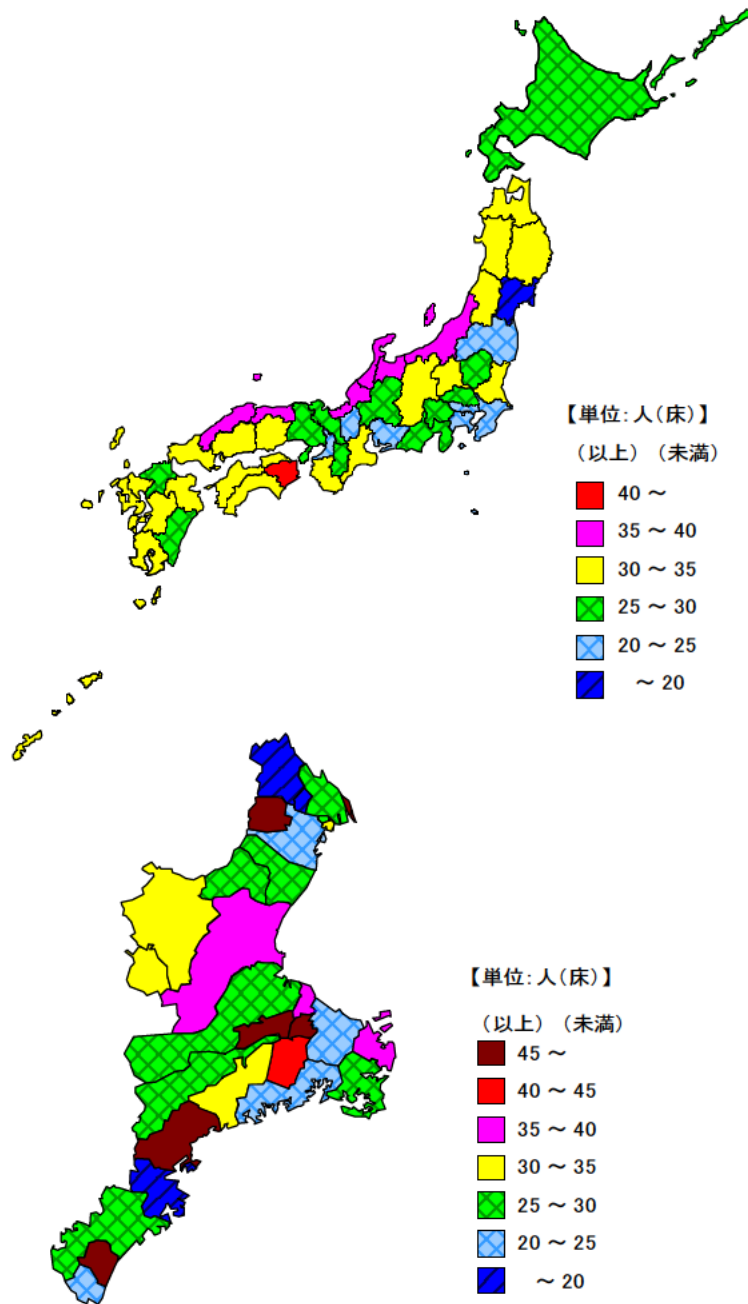
単位：人（床）

都道府県	値	順位
全 国	27.6	
徳 島 県	40.2	1
富 山 県	39.6	2
福 井 県	38.3	3
鳥 取 県	37.9	4
新 潟 県	37.5	5
三 重 県	30.0	27
愛 知 県	23.7	43
大 阪 府	22.4	44
千 葉 県	21.4	45
東 京 都	21.0	46
宮 城 県	18.5	47

単位：人（床）

市 町	値	順位
木曾岬町	79.6	1
玉 城 町	66.4	2
多 気 町	57.1	3
紀 北 町	55.3	4
菟 野 町	54.7	5
御 浜 町	53.2	6
度 会 町	42.6	7
鳥 羽 市	36.6	8
津 市	35.8	9
明 和 町	35.2	10
伊 賀 市	33.5	11
名 張 市	33.0	12
川 越 町	32.0	13
大 紀 町	30.8	14
志 摩 市	29.1	15
桑 名 市	28.5	16
朝 日 町	28.4	17
熊 野 市	27.8	18
大 台 町	27.4	19
松 阪 市	26.6	20
亀 山 市	26.1	21
鈴 鹿 市	25.1	22
四 日 市 市	24.9	23
伊 勢 市	24.7	24
南伊勢町	23.9	25
紀 宝 町	23.8	26
いなべ市	19.3	27
尾 鷲 市	11.2	28
東 員 町	9.2	29

● 介護保健施設定員（病床）数（65歳以上人口千人当たり） 平成23年10月1日



平成23年10月1日現在の三重県の65歳以上人口千人当たりの介護保険施設定員（病床）数は30.0人（床）で、全国順位は27位となっています。

県内では、木曾岬町、玉城町、多気町の順に多く、東員町、尾鷲市、いなべ市は20人（床）以下と少なくなっています。

【資料出所】厚生労働省「介護サービス施設・事業所調査」

全国・都道府県の総人口：総務省統計局「人口推計」 三重県市町の総人口：三重県戦略企画部統計課「推計人口」

【算出方法】定員（病床）数÷65歳以上人口×1,000

【備考】介護保健施設：介護老人福祉施設、介護老人保健施設、介護療養型医療施設の合計

単位：施設

都道府県	値	順位
全 国	3.34	
島 根 県	7.44	1
山 梨 県	6.77	2
徳 島 県	6.67	3
長 野 県	6.30	4
青 森 県	6.16	5
三 重 県	2.82	35
福 岡 県	2.24	43
埼 玉 県	2.22	44
宮 城 県	2.02	45
愛 知 県	1.83	46
東 京 都	1.49	47

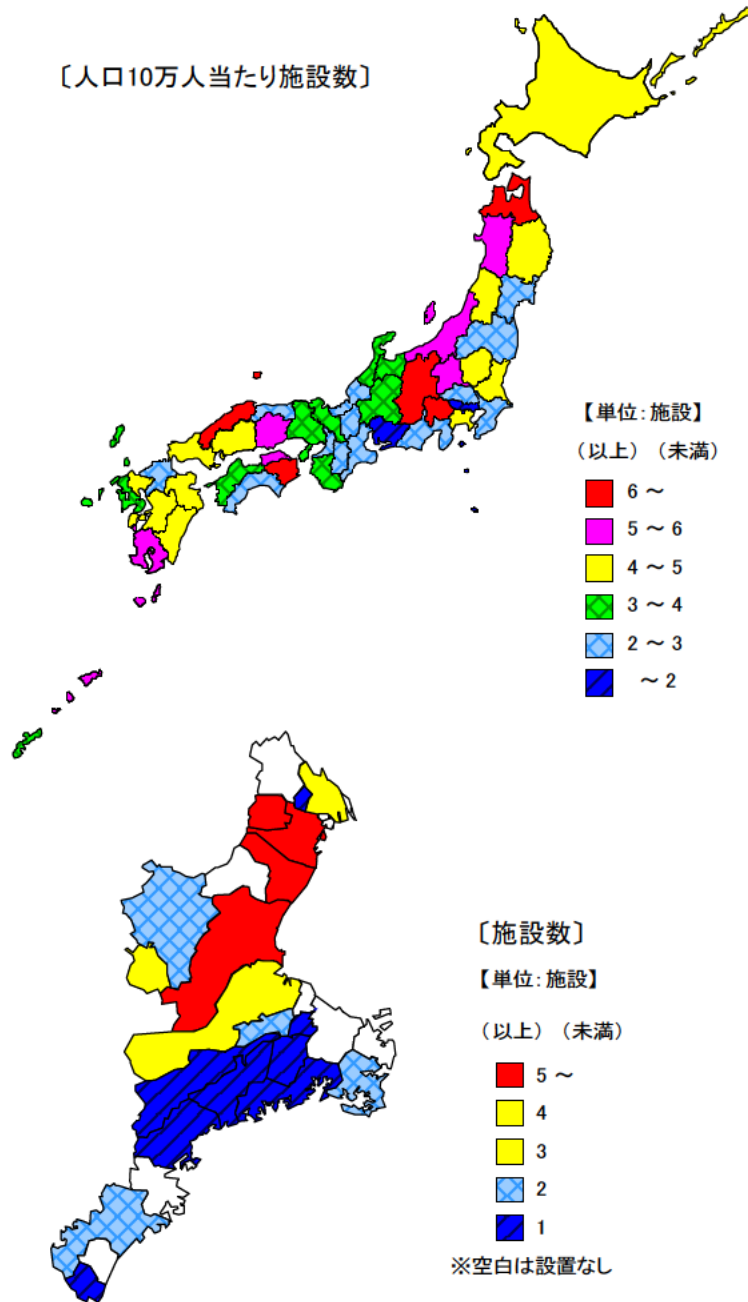
単位：施設

市 町	値	順位
津 市	11	1
四日市市	5	2
鈴 鹿 市	5	2
菟 野 町	5	2
名 張 市	4	5
松 阪 市	3	6
桑 名 市	3	6
熊 野 市	2	8
志 摩 市	2	8
伊 賀 市	2	8
多 気 町	2	8
東 員 町	1	12
大 台 町	1	12
玉 城 町	1	12
度 会 町	1	12
大 紀 町	1	12
南伊勢町	1	12
紀 北 町	1	12
紀 宝 町	1	12
伊 勢 市	-	-
尾 鷲 市	-	-
亀 山 市	-	-
鳥 羽 市	-	-
いなべ市	-	-
木曾岬町	-	-
朝 日 町	-	-
川 越 町	-	-
明 和 町	-	-
御 浜 町	-	-
三 重 県	52	

● 障害者支援施設等数

平成23年10月1日

〔人口10万人当たり施設数〕



平成23年10月1日現在の三重県の人口10万人当たりの障害者支援施設等数は2.82施設で、全国順位は35位となっています。

県内では、津市が11施設と最も多く、次いで四日市市、鈴鹿市、菟野町が5施設と多い一方、10市町には施設が設置されていません。

【資料出所】厚生労働省「社会福祉施設等調査」

全国・都道府県の総人口：総務省統計局「人口推計」 三重県市町の総人口：三重県戦略企画部統計課「推計人口」

【算出方法】施設数÷総人口×100,000

【備考】障害者支援施設等：障害者支援施設、地域活動支援センター、福祉ホームの合計

単位：人

都道府県	値	順位
全 国	39.6	
長 崎 県	143.4	1
高 知 県	136.8	2
鳥 取 県	100.0	3
青 森 県	98.8	4
大 分 県	91.9	5
三 重 県	39.0	26
岡 山 県	18.4	43
神 奈 川 県	17.1	44
茨 城 県	16.2	45
秋 田 県	14.9	46
東 京 都	13.4	47

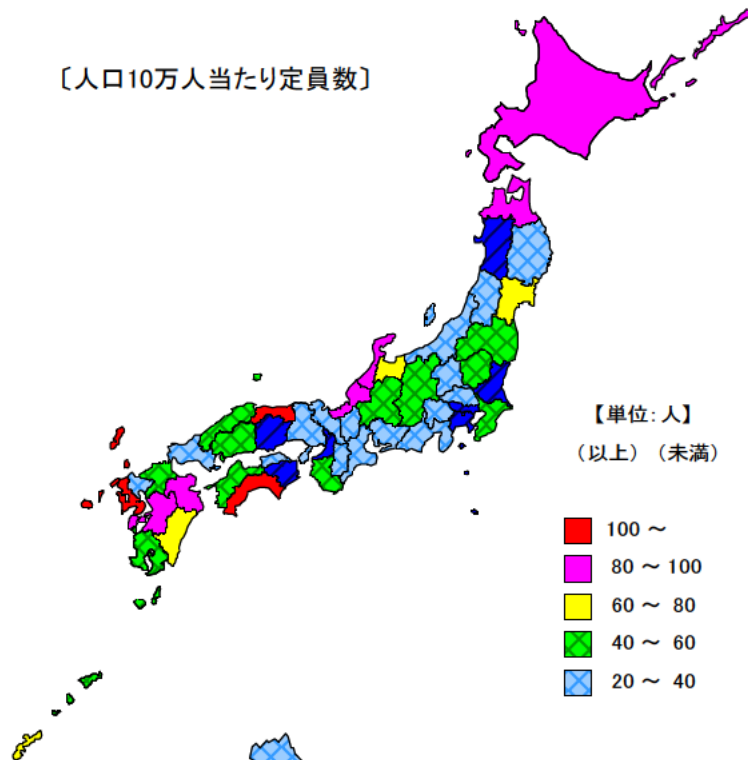
単位：人

市 町	値	順位
伊 勢 市	165	1
津 市	118	2
四日市市	110	3
名 張 市	60	4
桑 名 市	55	5
いなべ市	44	6
鈴 鹿 市	40	7
明 和 町	40	7
伊 賀 市	35	9
菰 野 町	34	10
東 員 町	20	11
松 阪 市	-	-
尾 鷲 市	-	-
亀 山 市	-	-
鳥 羽 市	-	-
熊 野 市	-	-
志 摩 市	-	-
木 曾 岬 町	-	-
朝 日 町	-	-
川 越 町	-	-
多 気 町	-	-
大 台 町	-	-
玉 城 町	-	-
度 会 町	-	-
大 紀 町	-	-
南伊勢町	-	-
紀 北 町	-	-
御 浜 町	-	-
紀 宝 町	-	-
三 重 県	721	

● 知的障害者援護施設定員数

平成23年10月1日

〔人口10万人当たり定員数〕



〔定員数〕

【単位：人】
(以上) (未満)

- 100 ~
- 60 ~ 80
- 40 ~ 60
- 20 ~ 40

※空白は設置なし

平成23年10月1日現在の三重県の人口10万人当たりの知的障害者援護施設定員数は39.0人で、全国順位は26位となっています。

県内で施設が設置されているのは11市町で、定員数は伊勢市が165人と最も多く、次いで津市、四日市市の順となっています。

【資料出所】厚生労働省「社会福祉施設等調査」

全国・都道府県の総人口：総務省統計局「人口推計」 三重県市町の総人口：三重県戦略企画部統計課「推計人口」

【算出方法】定員数÷総人口×100,000

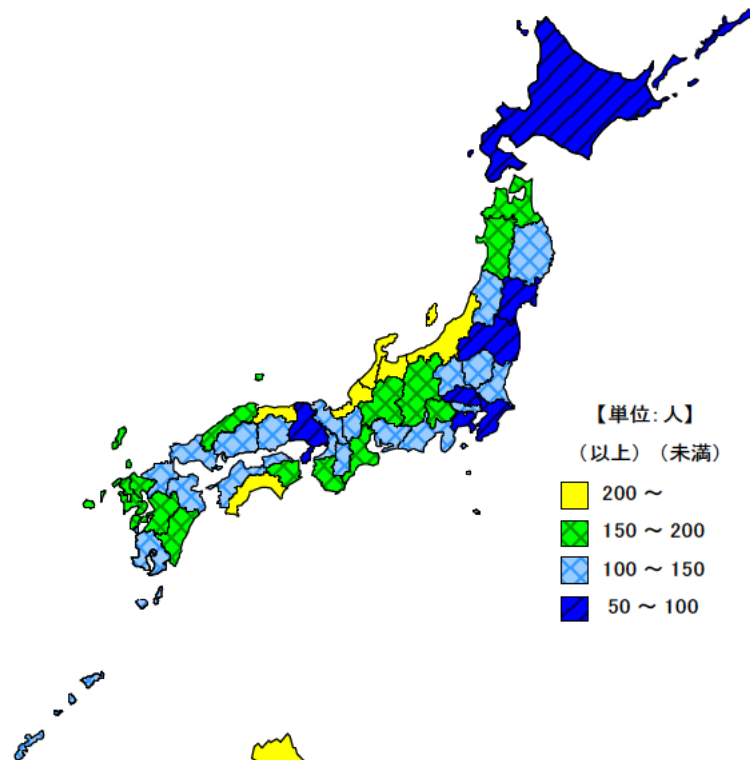
【備考】知的障害者援護施設：知的障害者更生施設、知的障害者授産施設、知的障害者通勤寮、知的障害者福祉工場の合計

単位：人

都道府県	値	順位
全 国	123.3	
高 知 県	229.3	1
石 川 県	228.4	2
福 井 県	222.8	3
富 山 県	213.3	4
鳥 取 県	205.3	5
三 重 県	154.2	17
千 葉 県	84.5	43
埼 玉 県	81.1	44
福 島 県	80.3	45
神 奈 川 県	78.4	46
宮 城 県	65.0	47

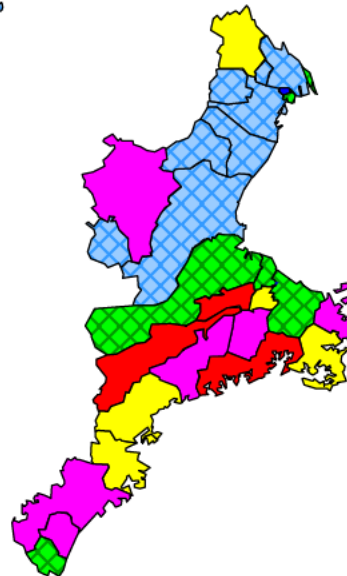
● 保育所定員数(年少人口千人当たり)

平成23年10月1日



単位：人

市 町	値	順位
南伊勢町	467.1	1
大 台 町	341.2	2
多 気 町	308.5	3
熊 野 市	294.6	4
大 紀 町	294.4	5
鳥 羽 市	288.3	6
御 浜 町	286.9	7
度 会 町	279.2	8
伊 賀 市	258.4	9
玉 城 町	236.4	10
志 摩 市	231.7	11
尾 鷲 市	226.5	12
紀 北 町	214.9	13
いなべ市	211.3	14
紀 宝 町	176.4	15
伊 勢 市	171.1	16
明 和 町	166.4	17
木 曾 岬 町	166.0	18
川 越 町	163.2	19
松 阪 市	155.6	20
津 市	141.8	21
名 張 市	136.4	22
鈴 鹿 市	134.2	23
菰 野 町	133.2	24
桑 名 市	124.5	25
亀 山 市	119.0	26
東 員 町	108.6	27
四 日 市 市	100.7	28
朝 日 町	94.7	29



平成23年10月1日現在の三重県の年少（15歳未満）人口千人当たりの保育所定員数は154.2人で、全国順位は17位となっています。

県内では、南伊勢町、大台町、多気町が300人以上と多く、朝日町、四日市市、東員町は110人以下と少なくなっています。

【資料出所】厚生労働省「社会福祉施設等調査」

全国・都道府県の人口：総務省統計局「人口推計」 三重県市町の人口：三重県戦略企画部統計課「推計人口」

【算出方法】定員数÷年少(15歳未満)人口×1,000

単位：施設

都道府県	値	順位
全 国	44.8	
宮 崎 県	117.8	1
福 井 県	101.8	2
愛 知 県	97.4	3
宮 城 県	96.4	4
山 形 県	95.2	5
三 重 県	21.1	41
福 島 県	17.5	43
埼 玉 県	15.3	44
茨 城 県	14.7	45
神 奈 川 県	10.4	46
大 阪 府	4.0	47

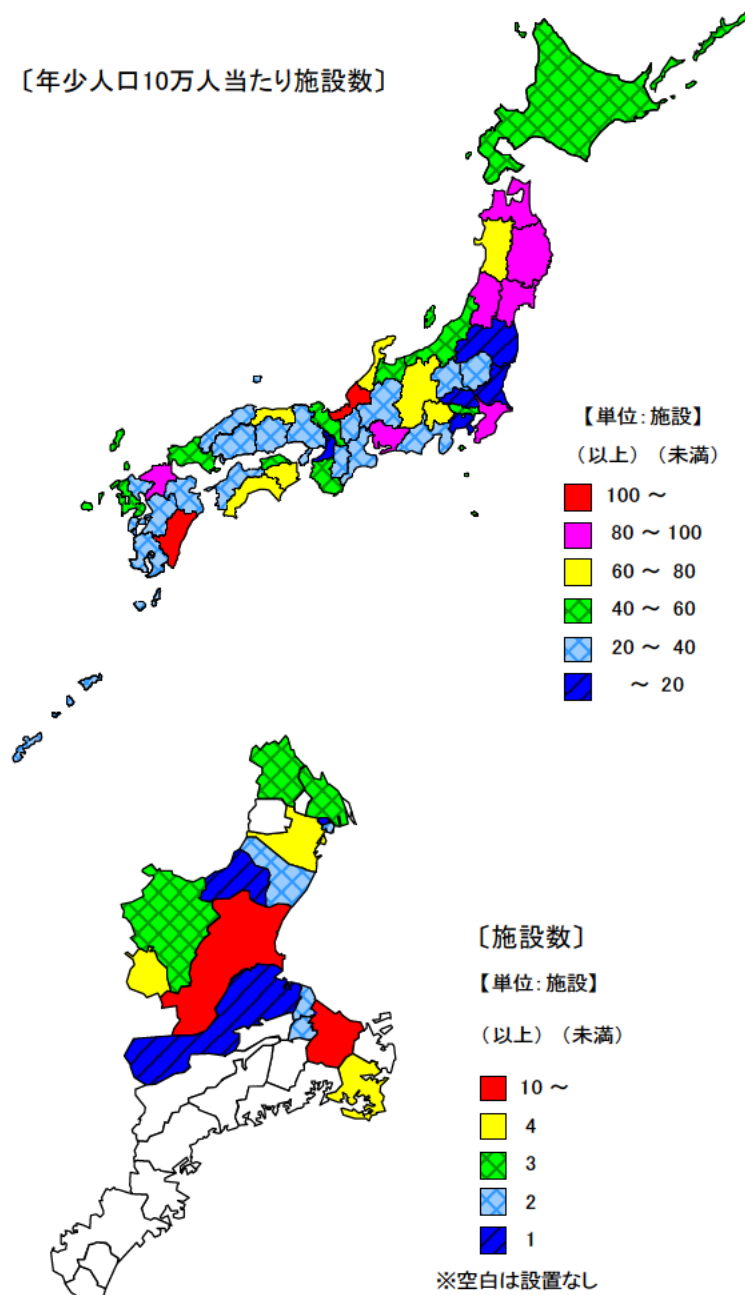
単位：施設

市 町	値	順位
津 市	11	1
伊 勢 市	10	2
四 日 市 市	4	3
名 張 市	4	3
志 摩 市	4	3
桑 名 市	3	6
い な べ 市	3	6
伊 賀 市	3	6
鈴 鹿 市	2	9
川 越 町	2	9
明 和 町	2	9
玉 城 町	2	9
松 阪 市	1	13
亀 山 市	1	13
朝 日 町	1	13
尾 鷲 市	-	-
鳥 羽 市	-	-
熊 野 市	-	-
木 曾 岬 町	-	-
東 員 町	-	-
菰 野 町	-	-
多 気 町	-	-
大 台 町	-	-
大 紀 町	-	-
南 伊 勢 町	-	-
紀 北 町	-	-
御 浜 町	-	-
紀 宝 町	-	-
三 重 県	53	

● 児童館・児童遊園数

平成23年10月1日

〔年少人口10万人当たり施設数〕



平成23年10月1日現在の三重県の年少（15歳未満）人口10万人当たりの児童館及び児童遊園数は21.1施設で、全国順位は41位となっています。

県内で施設が設置されているのは15市町で、津市、伊勢市が10施設以上と多くなっています。

【資料出所】厚生労働省「社会福祉施設等調査」

全国・都道府県の総人口：総務省統計局「人口推計」三重県市町の総人口：三重県戦略企画部統計課「推計人口」

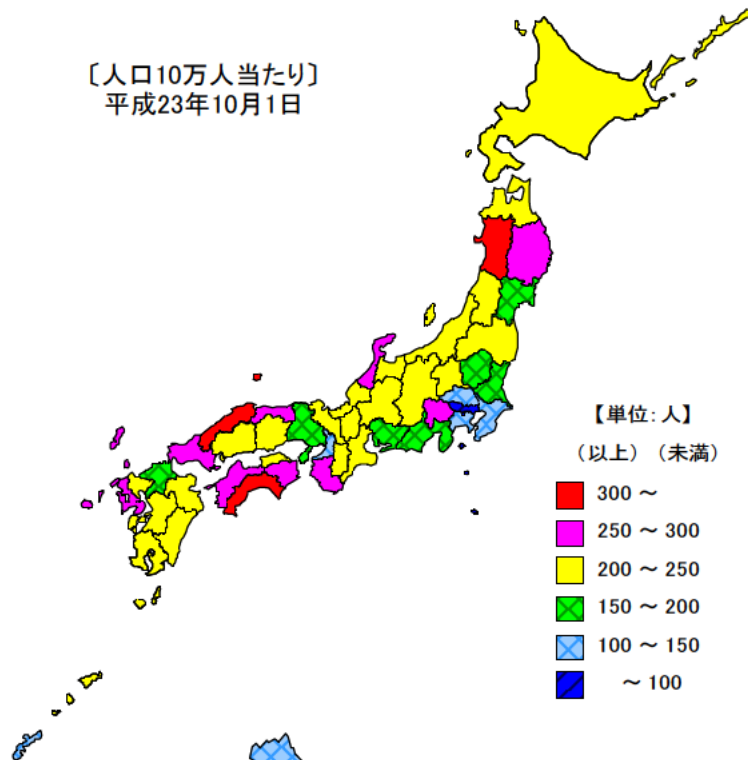
【算出方法】施設数÷年少（15歳未満）人口×1,000

【備考】児童館・児童遊園：児童センター、小型児童館、大型児童館、その他の児童館、児童遊園の合計

人口10万人当たり 単位：人

都道府県	値	順位
全 国	179.6	
高 知 県	319.8	1
島 根 県	318.7	2
秋 田 県	311.2	3
山 梨 県	292.9	4
鳥 取 県	282.2	5
三 重 県	218.7	26
大 阪 府	146.8	43
埼 玉 県	144.3	44
千 葉 県	138.0	45
神 奈 川 県	124.0	46
東 京 都	76.3	47

● 民生委員・児童委員数

〔人口10万人当たり〕
平成23年10月1日

定数 単位：人

市 町	値	順位
津 市	593	1
四日市市	587	2
松 阪 市	377	3
鈴 鹿 市	352	4
伊 賀 市	300	5
伊 勢 市	298	6
桑 名 市	250	7
名 張 市	180	8
志 摩 市	140	9
いなべ市	100	10
亀 山 市	96	11
熊 野 市	82	12
菰 野 町	75	13
紀 北 町	69	14
南伊勢町	60	15
尾 鷲 市	55	16
鳥 羽 市	55	16
東 員 町	52	18
明 和 町	51	19
大 台 町	49	20
大 紀 町	43	21
紀 宝 町	41	22
多 気 町	40	23
玉 城 町	34	24
御 浜 町	32	25
川 越 町	26	26
度 会 町	24	27
朝 日 町	17	28
木曾岬町	13	29
三 重 県	4,091	

〔定数〕
平成24年度

【単位：人】

(以上) (未満)



平成23年10月1日現在の三重県の人口10万人当たりの民生委員・児童委員数は218.7人で、全国より39.1人多く、全国順位は26位となっています。

平成24年度の県内の定数は4,091人で、津市、四日市市、松阪市の順に多くなっています。

【資料出所】 全国・都道府県：厚生労働省「福祉行政業務報告」 総務省統計局「人口推計」
三重県市町：三重県健康福祉部地域福祉国保課調べ

【算出方法】 民生委員・児童委員数÷総人口×100,000

● 訪問介護事業所数(65歳以上人口10万人当たり)

平成23年10月1日

単位：事業所

都道府県	値	順位
全 国	71.6	
和歌山県	125.2	1
大阪府	125.0	2
徳島県	113.2	3
大分県	102.2	4
奈良県	97.4	5
三重県	76.1	16
岐阜県	49.4	43
新潟県	49.2	44
茨城県	48.4	45
富山県	48.4	45
宮城県	37.7	47

【単位：事業所】

(以上) (未満)

■ 120～

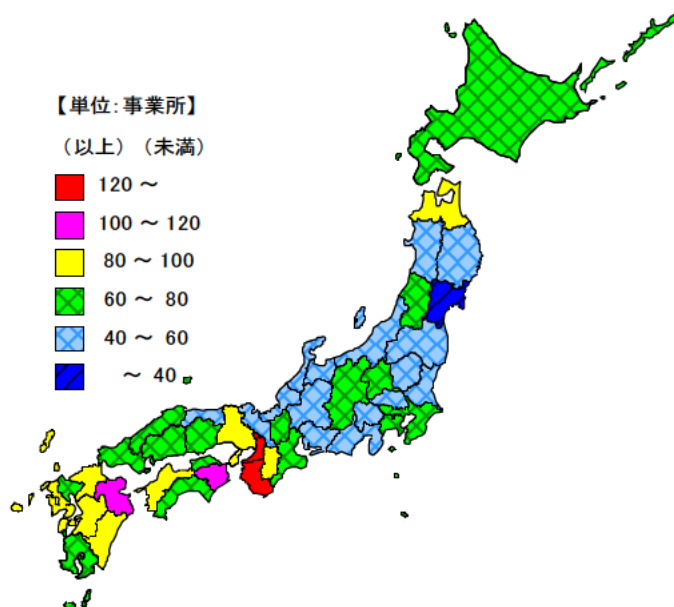
■ 100～120

■ 80～100

■ 60～80

■ 40～60

■ ～40



● 訪問介護利用者数(65歳以上人口千人当たり)

平成23年9月中

単位：人

都道府県	値	順位
全 国	25.0	
和歌山県	42.5	1
青森県	41.2	2
大阪府	38.9	3
徳島県	32.3	4
京都府	31.7	5
三重県	26.0	15
福井県	16.5	43
石川県	16.3	44
茨城県	15.2	45
佐賀県	14.7	46
宮城県	12.6	47

【単位：人】

(以上) (未満)

■ 40～

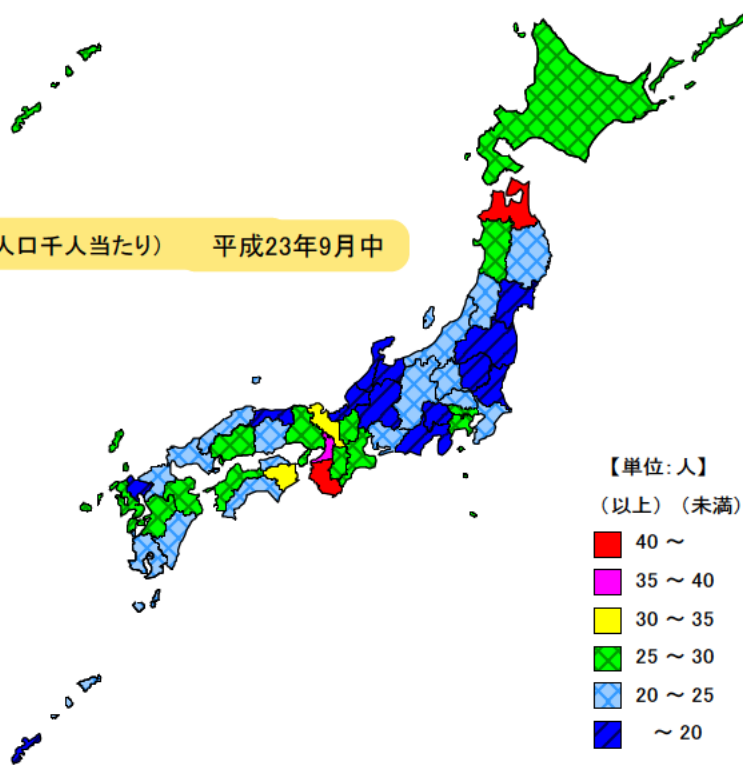
■ 35～40

■ 30～35

■ 25～30

■ 20～25

■ ～20



平成23年10月1日現在の三重県の65歳以上人口10万人当たりの訪問介護事業所数は76.1で、全国順位は16位となっています。また、平成23年9月中の65歳以上人口千人当たりの訪問介護利用者数は26.0人で、全国順位は15位となっています。

【資料出所】

厚生労働省「介護サービス施設・事業所調査」 総務省統計局「人口推計」

【算出方法】 事業所数(65歳以上人口10万人当たり): 事業所数÷65歳以上人口×100,000
利用者数(65歳以上人口千人当たり): 利用者数÷65歳以上人口×1,000

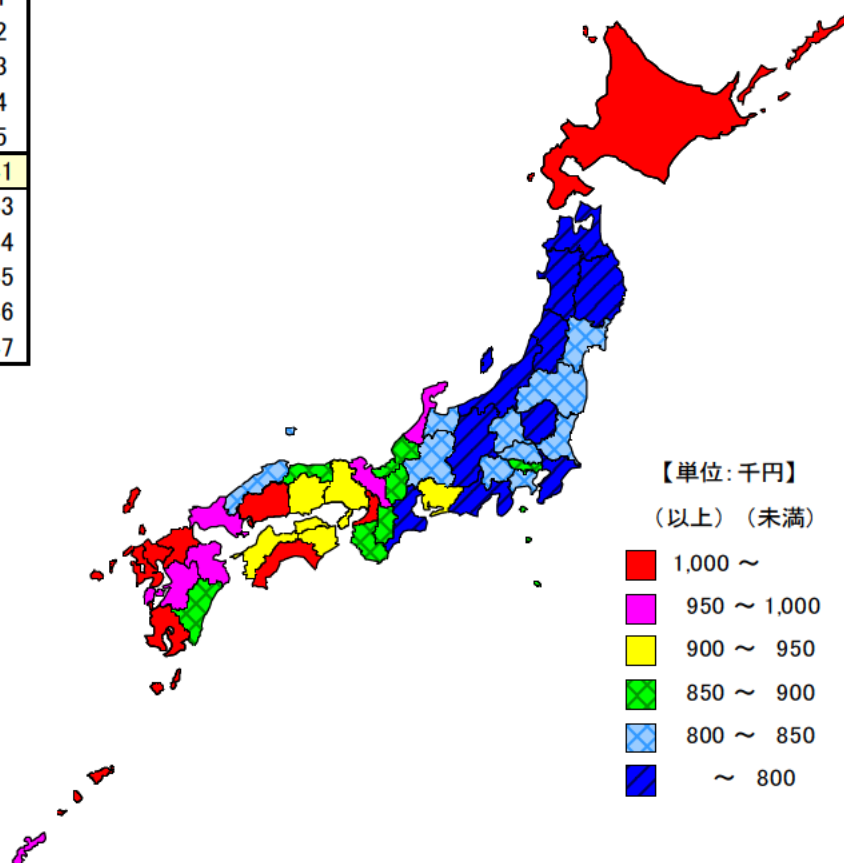
103 後期高齢者医療費

● 後期高齢者医療費(被保険者1人当たり)

平成22年度

単位：千円

都道府県	値	順位
全 国	905	
福 岡 県	1,147	1
高 知 県	1,084	2
北 海 道	1,070	3
大 阪 府	1,059	4
広 島 県	1,046	5
三 重 県	783	41
千 葉 県	778	43
長 野 県	771	44
静 岡 県	768	45
新 潟 県	734	46
岩 手 県	730	47



平成22年度の三重県の被保険者1人当たりの後期高齢者医療費は78万3千円で、全国より12万2千円少なく、全国順位は41位となっています。

【資料出所】
厚生労働省「後期高齢者医療事業状況報告」

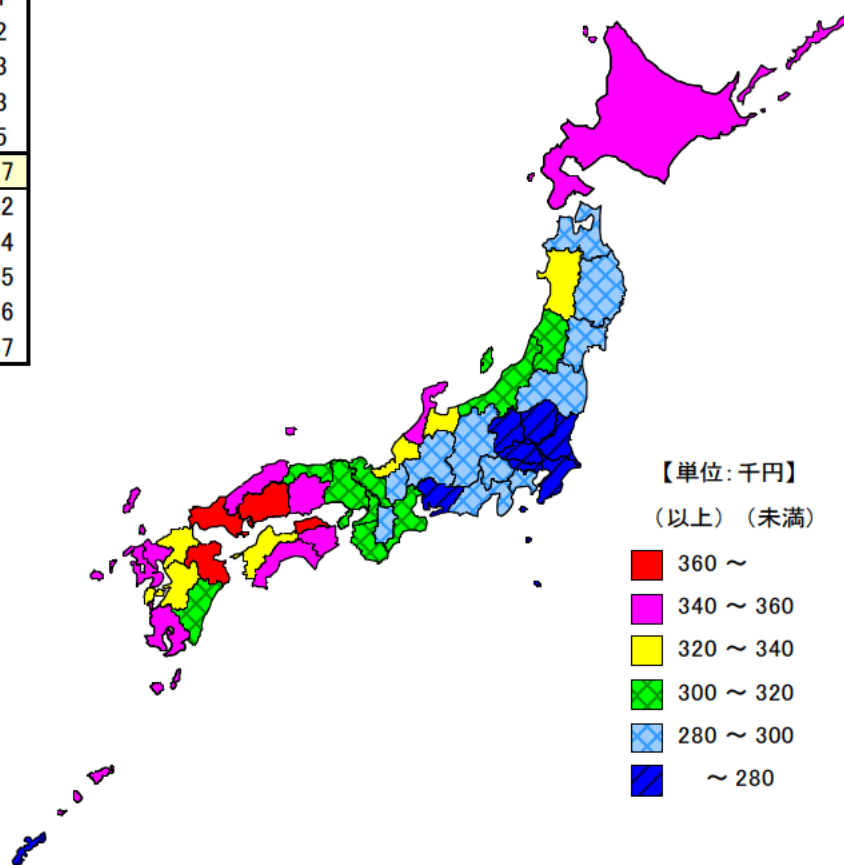
104 国民健康保険医療費

● 国民健康保険医療費(被保険者1人当たり)

平成22年度

単位：千円

都道府県	値	順位
全 国	289	
山 口 県	364	1
香 川 県	362	2
広 島 県	360	3
大 分 県	360	3
島 根 県	359	5
三 重 県	304	27
埼玉県他1	271	42
栃 木 県	267	44
千 葉 県	266	45
茨 城 県	255	46
沖 縄 県	251	47



平成22年度の三重県の被保険者1人当たり国民健康保険医療費は30万4千円で、全国より1万5千円多く、全国順位は27位となっています。

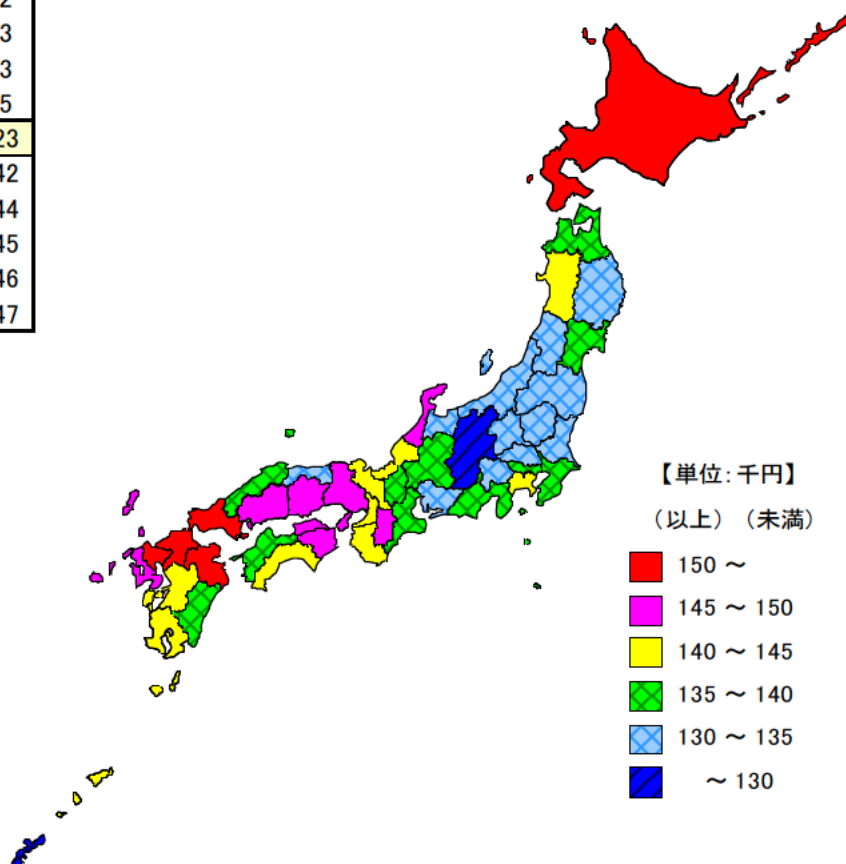
【資料出所】
厚生労働省「国民健康保険事業年報」

● 全国健康保険協会管掌健康保険医療費(被保険者1人当たり)

平成22年度

単位：千円

都道府県	値	順位
全 国	141	
北 海 道	161	1
山 口 県	152	2
福 岡 県	151	3
大 分 県	151	3
佐 賀 県	150	5
三 重 県	139	23
福島県他1	132	42
山 梨 県	131	44
新 潟 県	130	45
長 野 県	129	46
沖 縄 県	125	47



平成22年度の三重県の被保険者1人当たり全国健康保険協会管掌健康保険医療費は13万9千円で、全国より2千円少なく、全国順位は23位となっています。

【資料出所】

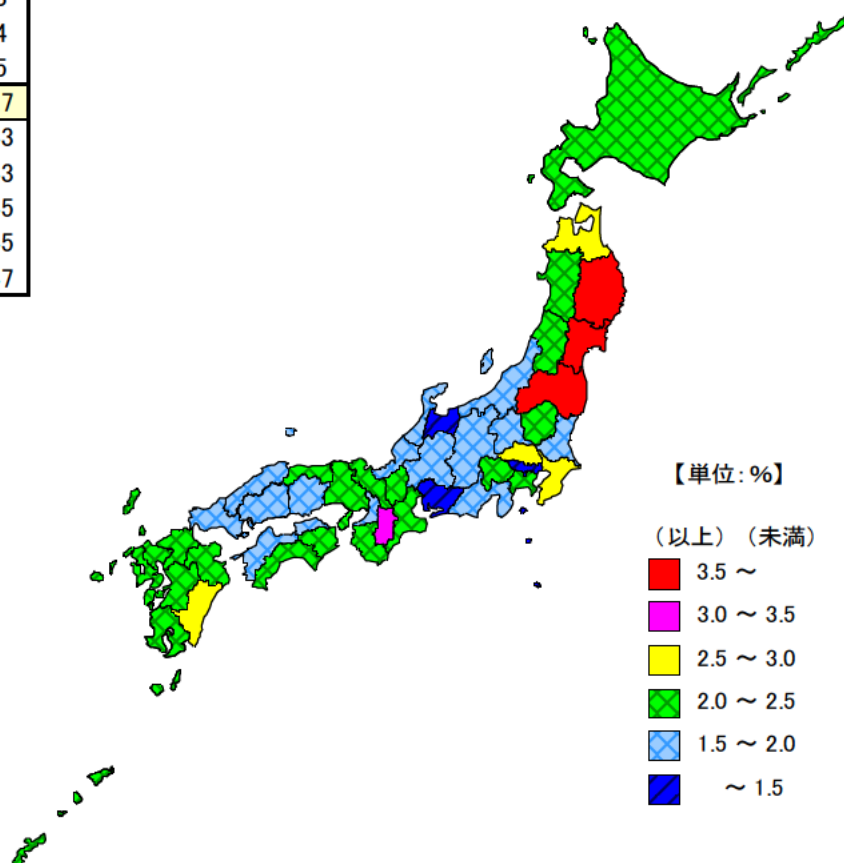
全国健康保険協会「事業年報」

● 雇用保険基本受給率(被保険者1人当たり)

平成23年度

単位：%

都道府県	値	順位
全 国	1.8	
宮 城 県	4.2	1
福 島 県	4.2	1
岩 手 県	3.6	3
奈 良 県	3.3	4
千 葉 県	2.7	5
三 重 県	2.0	27
福 井 県	1.5	43
大 阪 府	1.5	43
富 山 県	1.3	45
愛 知 県	1.3	45
東 京 都	0.8	47



平成23年度の三重県の被保険者1人当たりの雇用保険基本受給率は2.0%で、全国順位は27位となっています。

全国的には、東日本大震災の被災県で高くなっています。

【資料出所】

厚生労働省「雇用保険事業年報」

【算出方法】

基本手当受給者実人員 ÷ (被保険者数 + 基本手当受給者実人員) × 100