平成７年　三重県地域間産業連関表

１９９５　INPUT－OUTPUT　TABLES

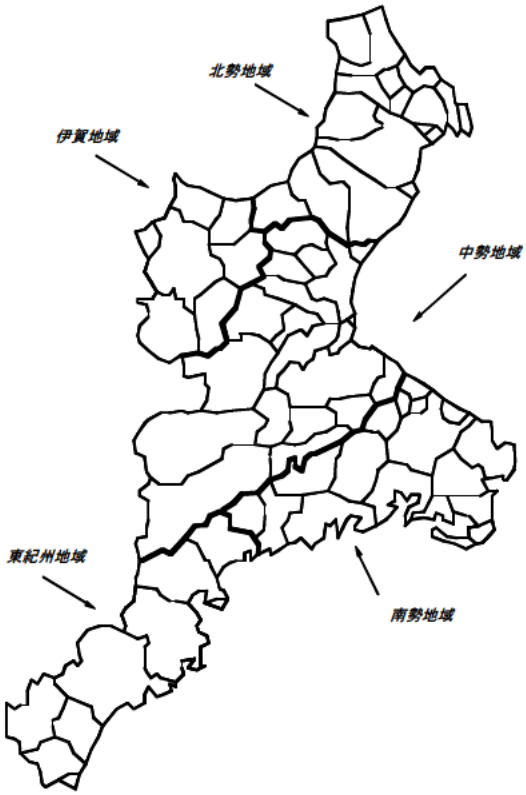

三重県総合企画局

は　じ　め　に

このたび、平成７年三重県地域間産業連関表をとりまとめましたので公表します。

産業連関表は、産業構造分析や経済計画の策定に活用できるほか、行政が実施する公的事業の活動に対しても事業評価が求められる時代となった今日では、公共事業等の投資効果分析の手段としても活用されています。

また、そのなかで多くのユーザーから、地域における産業構造・地域間交易の分析や個別地域における経済波及効果分析に対する要望、地域の特色を活かした経済施策推進など時代の要請を受け、今回初めて県内地域間産業連関表を作成することにしました。

この地域間産業連関表は、平成７年三重県産業連関表を県内５地域に分割推計したもので、地域における各産業の生産に係る費用構成や産業相互間の依存関係、さらには個別地域における公共事業等の経済波及効果分析など地域を見据えた分析ツールとして、産業連関表の利用価値はさらに高まるものと期待されます。

この報告書を、行政機関をはじめ民間企業や学術・研究機関等で幅広く利用していただければ幸いです。

おわりに、本表を作成するにあたり、ご指導いただきました中京大学経済学部山田光男教授に対し、厚くお礼申し上げます。

平成 12 年 8 月

三重県総合企画局

目　　次

第１章　県内地域間産業連関表の構成と作成基本方針

１ 県内地域間産業連関表について ・・・・・・・・・・・・・・・・・・・・・・・・ 2
２ 平成７年三重県地域間産業連関表作成基本方針 ・・・・・・・・・・・ 6

第２章　平成７年三重県地域間産業連関表からみた地域経済

１ 地域経済の産業構造 ・・・・・・・・・・・・・・・・・・・・・・・・・・・・・・・・・・・ 8
２ 地域経済の需要構造 ・・・・・・・・・・・・・・・・・・・・・・・・・・・・・・・・・・・ 14
３ 地域経済の域際交易 ・・・・・・・・・・・・・・・・・・・・・・・・・・・・・・・・・・・ 19
４ 最終需要の生産波及 ・・・・・・・・・・・・・・・・・・・・・・・・・・・・・・・・・・・ 28

第３章　部門分類及びコード表

部門分類・コード表 ・・・・・・・・・・・・・・・・・・・・・・・・・・・・・・・・・・・・・・・ 36

第４章　統計表

１３部門表　地域表
（生産者価格評価表、投入係数表、逆行列係数表　$[I-(I-M)A]^{-1}$型）
北勢地域 ・・・ 48
中勢地域 ・・・ 50
南勢地域 ・・・ 52
伊賀地域 ・・・ 54
東紀州地域 ・・ 56

１３部門表　県内５地域間表
生産者価格評価表 ・・・・・・・・・・・・・・・・・・・・・・・・・・・・・・・・・・・・・・ 58
投入係数表 ・・・ 65
逆行列係数表　$[I-(I-M)A]^{-1}$型 ・・・・・・・・・・・・・・・・・・・・・・ 72

３２部門表
（生産者価格評価表、投入係数表、逆行列係数表　$[I-(I-M)A]^{-1}$型）
北勢地域 ・・・ 78
中勢地域 ・・・ 84
南勢地域 ・・・ 90
伊賀地域 ・・・ 96
東紀州地域 ・・ 102

第５章　雇用表

雇用表の概要 …… 110
統計表（13、32 部門） …… 111

第６章　平成７年三重県地域間産業連関表及び雇用表作成方法

地域間産業連関表作成方法 …… 114
雇用表作成方法 …… 125

第１章　県内地域間産業連関表の構成と作成基本方針

1 県内地域間産業連関表について

1-1 産業連関表とは

三重県では昭和 55 年以来、県経済を対象とした産業連関表を５年毎に作成してきており、平成 11 年 12 月に平成７年表を公表したところである。このような産業連関表は県経済の地域産業構造を様々な角度から分析することができ、また、その時々の政策や計画立案の基礎情報を提供するものとして活用されてきた。

三重県の経済の姿を全体あるいは平均として把握することは重要なことではあるが、実際の県の地域構造はかなり多様で、産業や人口の密集した地域がある一方、過疎といわれる地域も併存する。県北部は人口が集中し、製造業が活発であるが、県南部は相対的に農林水産業や観光業の比率が高くなっている。このように必ずしも県経済は地域的に一様ではない。したがって、平均的な姿といっても、地域によっては実態とかけ離れたことになる場合がある。

また、県の実施する様々な地域振興政策は、県内の特定地域を対象としていることが多い。しかし、その効果については、必ずしも対象となる地域に限定されることはない。そこで、どの程度対象地域に効果があり、県内他地域にどの程度の波及効果があるかを計測することは極めて重要なこととなる。

このような状況の中で、県内それぞれの地域の経済構造を的確にとらえるため、県内を複数の地域に分割し、その相互依存関係を把握できる産業連関表を作成することが重要となる。各地域は財・サービス、人、資金の移動を通じて相互に関連し合っているが、地域間産業連関表ではこれらのうち交易関係を通じた地域間の関連性を把握することができる。

このような産業連関表が作成されれば、例えば県内の特定地域を対象とした地域振興政策が、県内の他の地域にどのように波及していくかを明示的に評価することができる。また、県内を構成するさらに細かい地域について産業連関分析を行う可能性を提供するもので、市町村レベルの波及効果分析に対するニーズにも応えることができよう。

1-2 県内地域間産業連関表の構成

地域産業連関表は、特定の地域に限定した地域内表と複数の地域を一枚の表で取り扱う地域間表に分けられる。また、域外交易について競争輸入型か、非競争輸入型かという分け方があり、形式的にはその組み合わせで４種類の地域産業連関表が出来上がる。

①地域内競争輸入型産業連関表

②地域内非競争輸入型産業連関表

③地域間競争輸入型産業連関表

④地域間非競争輸入型産業連関表

県の産業連関表は通常①地域内競争輸入型で作成される。平成 7 年三重県産業連関表を 3 部門に統合すると次のように表される。ただし、この表は後で説明する県内地域別産業連関表に形を合わせて、「県内移出」と「(控除)県内移入」の項目を加えている点が、通常と異なる。県の産業連関表ではこの項目はないので値は 0 としている。（表 1-1 参照）

表 1-1 三重県産業連関表

（単位：百万円）

	1 第1次 産 業	2 第2次 産 業	3 第3次 産 業	4 中間需要計	5 県内 最終需要計	6 輸 出	7 移 出	8 県内移出	9 (控除) 輸 入	10 (控除) 移 入	11 (控除) 県内移入	12 県 内 生産額
1 第1次産業	36,452	463,258	48,740	548,450	216,278	1,553	219,422	0	−433,906	−208,362	0	343,435
2 第2次産業	58,526	3,365,578	557,992	3,982,096	2,823,095	1,086,612	5,102,447	0	−576,929	−3,605,817	0	8,811,504
3 第3次産業	57,248	1,567,379	1,206,363	2,830,990	3,614,584	38,209	957,958	0	−56	−2,020,206	0	5,421,479
4 内生部門計	152,226	5,396,215	1,813,095	7,361,536	6,653,957	1,126,374	6,279,827	0	−1,010,891	−5,834,385	0	14,576,418
5 粗付加価値部門計	191,209	3,415,289	3,608,384	7,214,882								
6 県内生産額	343,435	8,811,504	5,421,479	14,576,418								

この産業連関表では、横方向にみていくと生産した財・サービスの販売先が示される。どの程度原材料など中間需要として他の財・サービスの生産のために利用されるか、最終需要として利用されるかがわかる。最終需要は、域内需要と域外需要に分かれる。域外需要とは輸移出である。これらの需要は県内生産のみならず輸入や県外で生産される財・サービスも含まれるので、需要合計からその分を控除すると県内生産額と一致する。また、表を縦方向にみると、その部門の生産に必要な中間投入の構成と付加価値がわかる。

この三重県産業連関表をもとにして、県下 5 地域(北勢、中勢、南勢、伊賀、東紀州)の競争輸入型産業連関表を作成した。この産業連関表は県産業連関表と同じく競争輸入型であるが、地域別産業連関表では、県内他地域との移出および移入があるので、この項目が追加されている点が異なる。県内他地域との移出入は、県産業連関表を地域分割する過程で生じる部門ごとの需給の不一致を考慮して、全体として整合的になるような形で地域間の交易を部門ごとに推計し、それを地域ごとに集計することで得られる。（表 1-2 参照）

表 1-2 地域別産業連関表

（単位：百万円）

北勢地域	1 第1次産業	2 第2次産業	3 第3次産業	4 中間需要計	5 域内最終需要計	6 輸出	7 移出	8 県内移出	9 (控除)輸入	10 (控除)移入	11 (控除)県内移入	12 域内生産額
1 第1次産業	7,694	289,500	25,594	322,788	92,473	325	57,104	4,917	−281,381	−90,168	−18,157	87,901
2 第2次産業	14,526	2,075,631	246,560	2,336,717	1,045,217	721,284	3,229,276	221,220	−315,801	−1,975,344	−125,547	5,137,022
3 第3次産業	15,695	862,877	548,294	1,426,866	1,352,247	21,378	430,540	332,785	−18	−891,454	−248,008	2,424,336
4 内生部門計	37,915	3,228,008	820,448	4,086,371	2,489,937	742,987	3,716,920	558,923	−597,200	−2,956,966	−391,713	7,649,259
5 粗付加価値部門計	49,986	1,909,014	1,603,888	3,562,888								
6 域内生産額	87,901	5,137,022	2,424,336	7,649,259								

（単位：百万円）

中勢地域	1 第1次産業	2 第2次産業	3 第3次産業	4 中間需要計	5 域内最終需要計	6 輸出	7 移出	8 県内移出	9 (控除)輸入	10 (控除)移入	11 (控除)県内移入	12 域内生産額
1 第1次産業	9,778	81,553	8,434	99,765	47,379	309	50,173	14,457	−56,300	−55,135	−18,897	81,751
2 第2次産業	13,400	502,933	147,756	664,089	732,607	133,257	695,045	119,380	−104,990	−661,604	−134,356	1,443,428
3 第3次産業	13,420	282,780	326,575	622,775	894,997	8,785	243,952	318,160	−14	−467,822	−118,293	1,502,540
4 内生部門計	36,598	867,266	482,765	1,386,629	1,674,983	142,351	989,170	451,997	−161,304	−1,184,561	−271,546	3,027,719
5 粗付加価値部門計	45,153	576,162	1,019,775	1,641,090								
6 域内生産額	81,751	1,443,428	1,502,540	3,027,719								

（単位：百万円）

南勢地域	1 第1次産業	2 第2次産業	3 第3次産業	4 中間需要計	5 域内最終需要計	6 輸出	7 移出	8 県内移出	9 (控除)輸入	10 (控除)移入	11 (控除)県内移入	12 域内生産額
1 第1次産業	10,560	30,096	6,298	46,954	32,803	621	70,764	21,732	−32,977	−29,040	−6,825	104,032
2 第2次産業	19,206	408,627	85,440	513,273	425,223	148,641	587,820	66,854	−72,221	−460,499	−97,129	1,111,962
3 第3次産業	15,847	205,111	173,191	394,149	555,533	3,838	181,119	75,674	−9	−291,329	−148,077	770,898
4 内生部門計	45,613	643,834	264,929	954,376	1,013,559	153,100	839,703	164,260	−105,207	−780,868	−252,031	1,986,892
5 粗付加価値部門計	58,419	468,128	505,969	1,032,516								
6 域内生産額	104,032	1,111,962	770,898	1,986,892								

（単位：百万円）

伊賀地域	1 第1次産業	2 第2次産業	3 第3次産業	4 中間需要計	5 域内最終需要計	6 輸出	7 移出	8 県内移出	9 (控除)輸入	10 (控除)移入	11 (控除)県内移入	12 域内生産額
1 第1次産業	3,619	33,389	2,547	39,555	25,112	95	17,486	1,340	−26,037	−22,790	−6,295	28,466
2 第2次産業	4,897	308,302	42,417	355,616	348,015	75,574	478,339	51,854	−55,306	−362,165	−42,037	849,890
3 第3次産業	4,696	166,253	85,328	256,277	457,206	2,239	59,079	15,367	−7	−224,830	−148,554	416,777
4 内生部門計	13,212	507,944	130,292	651,448	830,333	77,908	554,904	68,562	−81,350	−609,785	−196,887	1,295,133
5 粗付加価値部門計	15,254	341,946	286,485	643,685								
6 域内生産額	28,466	849,890	416,777	1,295,133								

（単位：百万円）

東紀州地域	1 第1次産業	2 第2次産業	3 第3次産業	4 中間需要計	5 域内最終需要計	6 輸出	7 移出	8 県内移出	9 (控除)輸入	10 (控除)移入	11 (控除)県内移入	12 域内生産額
1 第1次産業	4,801	28,720	5,867	39,388	18,511	203	23,895	8,079	−37,211	−11,229	−351	41,285
2 第2次産業	6,497	70,085	35,819	112,401	272,033	7,856	111,967	4,358	−28,611	−146,205	−64,597	269,202
3 第3次産業	7,590	50,358	72,975	130,923	354,601	1,969	43,268	35,277	−8	−144,771	−114,331	306,928
4 内生部門計	18,888	149,163	114,661	282,712	645,145	10,028	179,130	47,714	−65,830	−302,205	−179,279	617,415
5 粗付加価値部門計	22,397	120,039	192,267	334,703								
6 域内生産額	41,285	269,202	306,928	617,415								

地域別産業連関表を地域に関して集計すると、県内移出入の項目を除いて県産業連関表の値と一致する。これらの産業連関表は独立しているので、それぞれの地域で産業連関分析を行うことができる。その手法は県産業連関表を用いる場合と同じである。

推計された地域間の交易をもとに、これらの地域別産業連関表をひとつにまとめ上げた地域間産業連関表を作成することができる。この産業連関表は④地域間非競争輸入型産業連関表にあたる。この推計は競争輸入型の産業連関表をもとに、部門ごとに一定の交易係数を想定して導くものである。なお、非競争輸入型といってもそれは県内需要に限ってのことであり、他県からの移入や外国からの輸入に関しては、依然競争輸入型となっていることに注意する必要がある。これらの値は、対角に位置する各地域の 3×3 のセルの中に含まれている。

表 1-3 は、5 地域 3 部門に統合した地域間産業連関表である。

表 1-3 地域間産業連関表

		北　勢			中　勢			南　勢			伊　賀		
		1 第1次産業	2 第2次産業	3 第3次産業	4 第1次産業	5 第2次産業	6 第3次産業	7 第1次産業	8 第2次産業	9 第3次産業	10 第1次産業	11 第2次産業	12 第3次産業
北勢	1 第1次産業	6,892	275,579	24,841	62	1,099	40	17	192	17	159	2,694	39
	2 第2次産業	12,948	2,013,707	228,393	1,171	50,568	13,151	2,353	26,684	9,109	218	16,279	2,275
	3 第3次産業	13,977	781,103	479,077	898	22,224	20,631	1,896	30,720	19,716	758	28,288	12,381
中勢	4 第1次産業	591	5,815	290	7,883	67,581	7,855	908	2,401	425	1	852	9
	5 第2次産業	1,388	36,971	13,051	11,904	440,022	130,960	1,515	7,119	4,697	223	2,638	635
	6 第3次産業	1,426	62,335	55,094	12,402	257,266	302,386	977	10,738	11,910	371	12,374	7,776
南勢	7 第1次産業	143	6,756	411	1,189	8,105	377	9,507	26,207	5,824	0	1,753	84
	8 第2次産業	62	16,337	3,204	99	3,720	1,658	15,087	365,917	70,183	1	1,146	260
	9 第3次産業	170	8,294	7,179	44	914	1,166	12,848	161,460	139,611	48	1,700	966
伊賀	10 第1次産業	16	259	14	74	609	41	5	31	6	3,459	28,090	2,416
	11 第2次産業	128	7,346	1,720	222	7,190	1,819	201	8,138	1,269	4,455	288,239	39,247
	12 第3次産業	41	2,111	1,693	11	235	279	30	440	472	3,482	121,985	63,284
東紀州	13 第1次産業	52	1,091	37	570	4,158	121	124	1,266	27	0	0	0
	14 第2次産業	1	1,270	192	4	1,433	169	50	768	182	0	0	0
	15 第3次産業	81	9,035	5,251	65	2,141	2,114	96	1,753	1,483	36	1,905	921
	16 内生部門計	37,915	3,228,008	820,448	36,598	867,266	482,765	45,613	643,834	264,929	13,212	507,944	130,292
	17 粗付加価値部門計	49,986	1,909,014	1,603,888	45,153	576,162	1,019,775	58,419	468,128	505,969	15,254	341,946	286,485
	18 域(県)内生産額	87,901	5,137,022	2,424,336	81,751	1,443,428	1,502,540	104,032	1,111,962	770,898	28,466	849,890	416,777

（単位：百万円）

		東紀州				北勢	中勢	南勢	伊賀	東紀州			
		13 第1次産業	14 第2次産業	15 第3次産業	16 中間需要計	17 域内最終需要計	18 域内最終需要計	19 域内最終需要計	20 域内最終需要計	21 域内最終需要計	22 輸移出	23 (控除)輸移入	24 域(県)内生産額
北勢	1 第1次産業	4	16	2	311,653	89,791	189	50	312	26	57,429	−371,549	87,901
	2 第2次産業	285	8,310	3,021	2,388,472	1,001,339	44,022	21,980	13,424	8,369	3,950,560	−2,291,145	5,137,022
	3 第3次産業	1,107	8,638	9,346	1,430,758	1,256,949	55,852	37,297	44,965	38,069	451,918	−891,472	2,424,336
中勢	4 第1次産業	41	94	11	94,759	1,564	44,928	1,297	39	118	50,482	−111,435	81,751
	5 第2次産業	244	5,587	1,620	658,575	24,977	679,454	10,048	2,396	6,269	828,302	−766,594	1,443,428
	6 第3次産業	601	4,678	5,965	746,299	65,090	827,425	27,694	28,412	22,719	252,737	−467,836	1,502,540
南勢	7 第1次産業	9	17	2	60,384	930	1,592	31,395	353	10	71,385	−62,017	104,032
	8 第2次産業	286	2,715	2,024	482,700	15,390	4,728	390,179	2,542	12,682	736,461	−532,720	1,111,962
	9 第3次産業	83	607	1,082	336,173	19,739	7,825	487,686	5,623	20,233	184,957	−291,338	770,898
伊賀	10 第1次産業	0	0	0	35,020	66	203	17	24,407	0	17,581	−48,827	28,466
	11 第2次産業	201	6,383	1,115	367,672	3,448	4,313	2,879	329,653	5,482	553,913	−417,471	849,890
	12 第3次産業	21	170	232	194,487	6,236	1,576	1,040	376,177	780	61,318	−224,837	416,777
東紀州	13 第1次産業	4,747	28,592	5,851	46,635	122	468	44	0	18,357	24,098	−48,440	41,285
	14 第2次産業	5,480	47,090	28,038	84,677	63	89	136	0	239,230	119,823	−174,816	269,202
	15 第3次産業	5,778	36,266	56,349	123,273	4,233	2,319	1,816	2,029	272,800	45,237	−144,779	306,928
	16 内生部門計	18,888	149,163	114,661	7,361,536	2,489,937	1,674,983	1,013,559	830,333	645,145	7,406,201	−6,845,276	14,576,418
	17 粗付加価値部門計	22,397	120,039	192,267	7,214,882								
	18 域(県)内生産額	41,285	269,202	306,928	14,576,418								

この産業連関表では、ある地域のある部門の生産活動や最終需要項目が、どの地域のどの部門と関連しているかを示している。この表をみると、地域の経済規模に差があり、それに応じて輸移出入の規模も異なることがわかる。また、各地域の部門は、自地域の各部門との取引についで、北勢地域の各部門との取引も多いことがわかる。最終需要においても同様である。このように地域間の取引規模から相互依存関係を読みとることができる。

２ 平成７年三重県地域間産業連関表作成基本方針

平成７年三重県地域間産業連関表の作成に当たっては、平成７年三重県産業連関表の作成の基本方針に準じて行った。

(1) 対象年次

平成７年（暦年）とする。

(2) 対象範囲

三重県全域を次の５つの地域に分割し、そのすべての経済活動を対象とする。

1 北勢地域　：四日市市、桑名市、鈴鹿市、亀山市、桑名郡、員弁郡、三重郡、鈴鹿郡
2 中勢地域　：津市、松阪市、久居市、安芸郡、一志郡、飯南郡、多気郡
3 南勢地域　：伊勢市、鳥羽市、度会郡、志摩郡
4 伊賀地域　：上野市、名張市、阿山郡、名賀郡
5 東紀州地域：尾鷲市、熊野市、北牟婁郡、南牟婁郡

(3) 価格評価

商業マージン及び貨物運賃を、商業及び運輸業に一括して計上する生産者価格評価表とする。

(4) 移輸入品の取扱い

三重県内の５つの地域を対象として、県産品と輸出入品とを区別せず、同じ扱いをする「地域内競争輸入型」である地域別産業連関表と、県内地域相互の交易を明示的に取り扱った地域間産業連関表を作成する。後者は県外の輸移出入については競争輸入型、県内移出入については非競争輸入型となる。

(5) 副産物、屑の取扱い

原則として副産物・屑の発生部門ごとに、その競合部門にマイナス投入（つまり販売）したこととするストーン方式とした。

(6) 部門分類

原則として生産活動ベース（アクティビティ・ベース）とし、次のとおり設定した。詳細については、「平成７年三重県産業連関表部門分類表」のとおり。

基本分類（作業用）行	９２×	９２部門
統合分類（公表用）	３２×	３２部門
	１３×	１３部門

※32 部門地域間表については、紙面の都合上インターネットでの提供とする。

第２章　平成７年三重県地域間産業連関表からみた地域経済

１ 地域経済の産業構造

図表 2-1 は三重県内 5 地域の生産額からみた経済規模を表す。1995 年の生産額が最も大きい地域は、北勢地域 7 兆 6493 億円で、三重県の生産額の 52.48%を占める。ついで大きいのは中勢地域 3 兆 277 億円で 20.77%、南勢地域 1 兆 9869 億円 13.63%である。一番生産規模が小さいのは東紀州地域の 6174 億円で、三重県の 4.24%である。北勢、中勢地域で県下の生産額の 70%強を占め、これらの地域に集中していることがわかる。

図表 2-1 生産額の地域構成

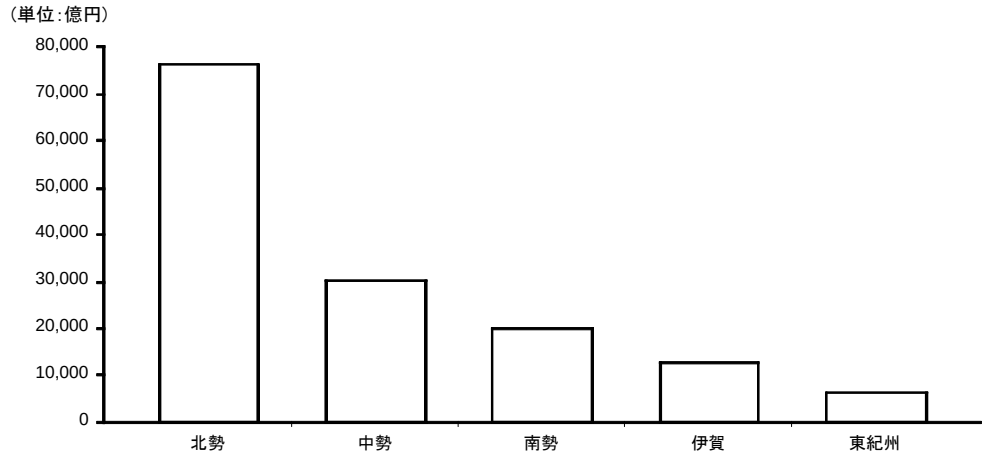

（単位：億円）

	三重県	北勢	中勢	南勢	伊賀	東紀州
生産額	145,764	76,493	30,277	19,869	12,951	6,174
	100.00%	52.48%	20.77%	13.63%	8.89%	4.24%

図表 2-2 は、地域別部門別生産額の水準を表す。これは地域ごとの規模の相違を表すと同時に部門間の特徴をみることができる。県下で最も生産の多い地域・部門は、北勢地域の輸送機械部門 1 兆 28 億円と化学製品部門 9914 億円であることがわかる。北勢地域は経済が最も集中している地域であるので、これらの製造業部門のみならず第 3 次産業の各部門の生産額の規模も大きい。中勢地域では建設業の生産が 3859 億円で最大、電気機械や商業など第 3 次産業の部門が相対的に大きい。

図表 2-2 地域別部門別生産額

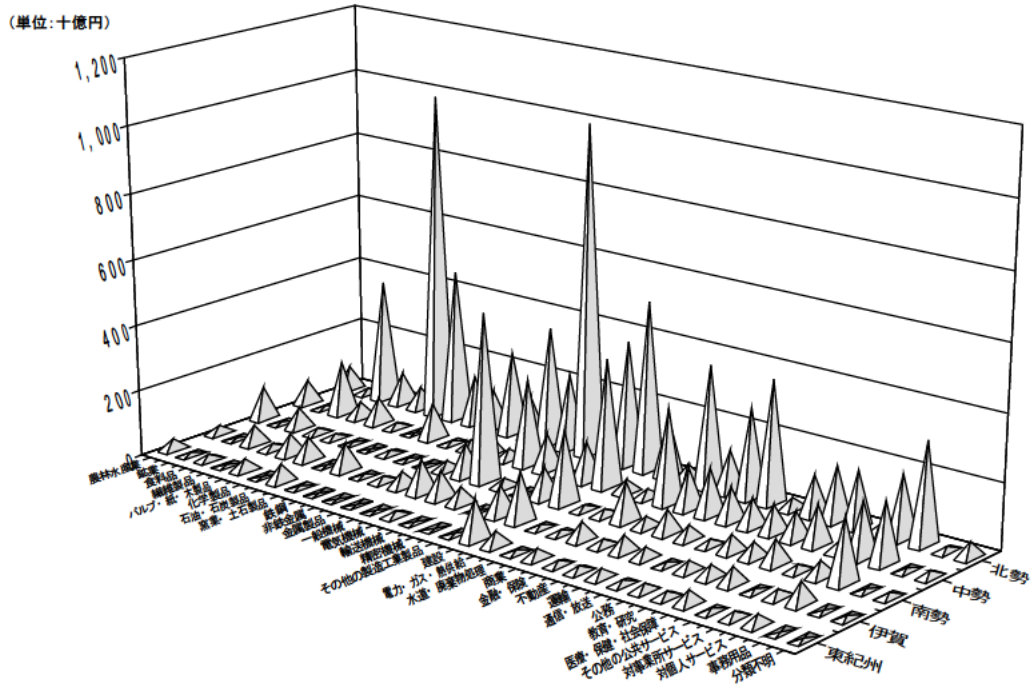

（単位：十億円）

	生産額					
	三重県	北勢	中勢	南勢	伊賀	東紀州
農林水産業	304.0	72.5	73.3	99.7	25.7	32.9
鉱業	39.4	15.4	8.5	4.4	2.8	8.4
食料品	677.5	372.5	163.4	64.7	58.6	18.3
繊維製品	185.9	97.2	50.1	15.9	18.6	4.2
パルプ・紙・木製品	259.5	66.4	79.4	12.8	63.8	37.2
化学製品	1,083.7	991.4	15.3	7.6	69.4	0.0
石油・石炭製品	519.1	462.9	0.3	0.3	1.2	54.3
窯業・土石製品	358.5	146.7	108.0	13.6	84.3	6.0
鉄鋼	135.1	118.4	7.7	3.3	5.6	0.1
非鉄金属	295.5	251.6	26.6	1.6	15.7	0.0
金属製品	267.6	129.2	59.2	30.0	48.4	0.9
一般機械	593.7	360.0	31.9	99.0	102.1	0.7
電気機械	1,105.8	231.3	261.6	511.3	85.0	16.6
輸送機械	1,194.8	1,002.8	111.0	27.1	52.1	1.8
精密機械	17.3	1.3	14.9	1.0	0.1	0.1
その他の製造工業製品	689.5	377.1	119.7	96.2	92.5	4.0
建設	1,395.4	513.7	385.9	222.5	149.7	123.6
電力・ガス・熱供給	284.1	176.2	38.7	13.6	10.1	45.5
水道・廃棄物処理	121.3	51.9	27.5	20.7	12.2	9.0
商業	859.4	367.0	288.5	120.1	53.8	30.0
金融・保険	320.8	127.7	125.0	33.1	21.7	13.3
不動産	552.6	270.3	142.3	71.9	50.3	17.9
運輸	579.6	372.7	102.1	43.5	33.6	27.6
通信・放送	164.4	34.5	86.9	19.8	8.4	14.7
公務	312.8	121.0	85.3	51.4	32.3	22.9
教育・研究	355.5	166.4	82.8	48.2	38.7	19.3
医療・保健・社会保障	458.2	168.3	121.3	74.7	52.0	41.9
その他の公共サービス	91.1	24.2	30.8	18.9	6.6	10.6
対事業所サービス	450.3	192.5	167.0	48.2	23.3	19.3
対個人サービス	783.2	306.5	186.2	193.5	65.2	31.8
事務用品	32.5	14.7	8.4	5.1	3.0	1.4
分類不明	88.1	45.1	18.1	13.2	8.5	3.1
内生部門計	14,576.4	7,649.3	3,027.7	1,986.9	1,295.1	617.4

図表 2-3 地域別産業構成

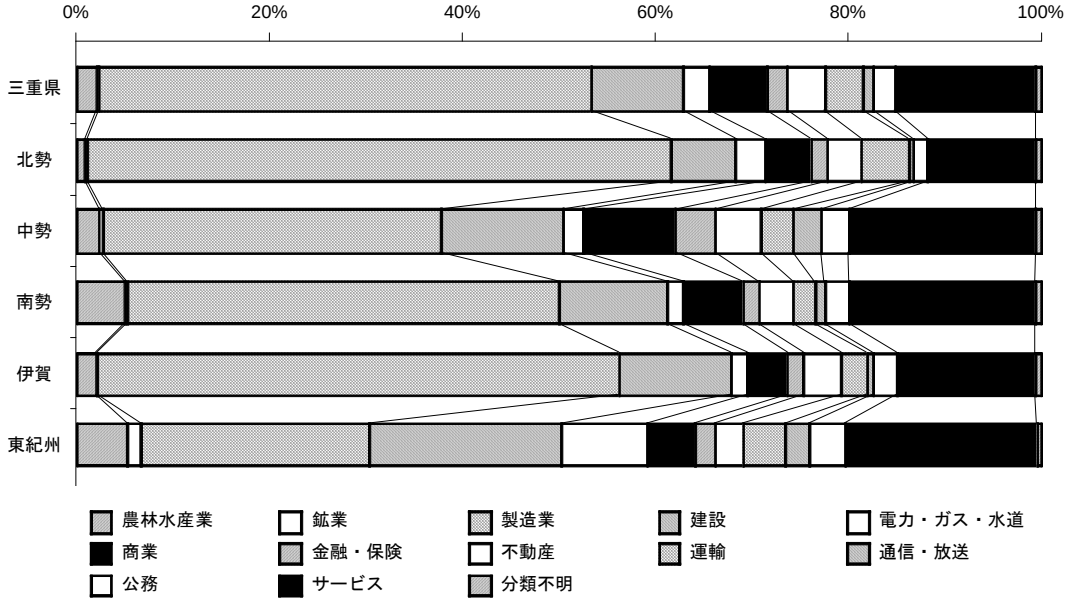

県内生産額	地域構成比					
	三重県	北勢	中勢	南勢	伊賀	東紀州
農林水産業	2.1%	0.9%	2.4%	5.0%	2.0%	5.3%
鉱業	0.3%	0.2%	0.3%	0.2%	0.2%	1.4%
製造業	50.9%	60.4%	34.9%	44.8%	54.1%	23.6%
建設	9.6%	6.7%	12.7%	11.2%	11.6%	20.0%
電力･ガス･水道	2.8%	3.0%	2.2%	1.7%	1.7%	8.8%
商業	5.9%	4.8%	9.5%	6.0%	4.2%	4.9%
金融･保険	2.2%	1.7%	4.1%	1.7%	1.7%	2.2%
不動産	3.8%	3.5%	4.7%	3.6%	3.9%	2.9%
運輸	4.0%	4.9%	3.4%	2.2%	2.6%	4.5%
通信･放送	1.1%	0.5%	2.9%	1.0%	0.7%	2.4%
公務	2.1%	1.6%	2.8%	2.6%	2.5%	3.7%
サービス	14.7%	11.2%	19.4%	19.3%	14.3%	19.9%
分類不明	0.6%	0.6%	0.6%	0.7%	0.7%	0.5%
内生部門計	100.0%	100.0%	100.0%	100.0%	100.0%	100.0%

図表 2-3 は、各地域の産業構成を 13 部門に集約して表したものである。これをみると、北勢地域や伊賀地域では製造業の生産シェアが大きく、これらの地域の産業活動の中心となっている。これに対して中勢地域は製造業の割合が相対的に低く、むしろ商業や金融・保険、サービスといった第 3 次産業の部門の生産活動が活発である。南勢地域は製造業のシェアも平均程度にあるが、農林水産業のほか観光に代表されるようなサービス部門の活動が他の地域と比較して活発であることがわかる。東紀州地域の経済規模は他の地域と比較して相当小さいので、相対的な関係を比較することにあまり意味はないが、製造業が少ないこと、発電所の関係で電気ガス水道業の生産が相対的に大きいこと、農林水産業の活動が大きいこと、それ以外は建設業とサービス業に依存していることがわかる。

図 2-4a 部門別地域構成

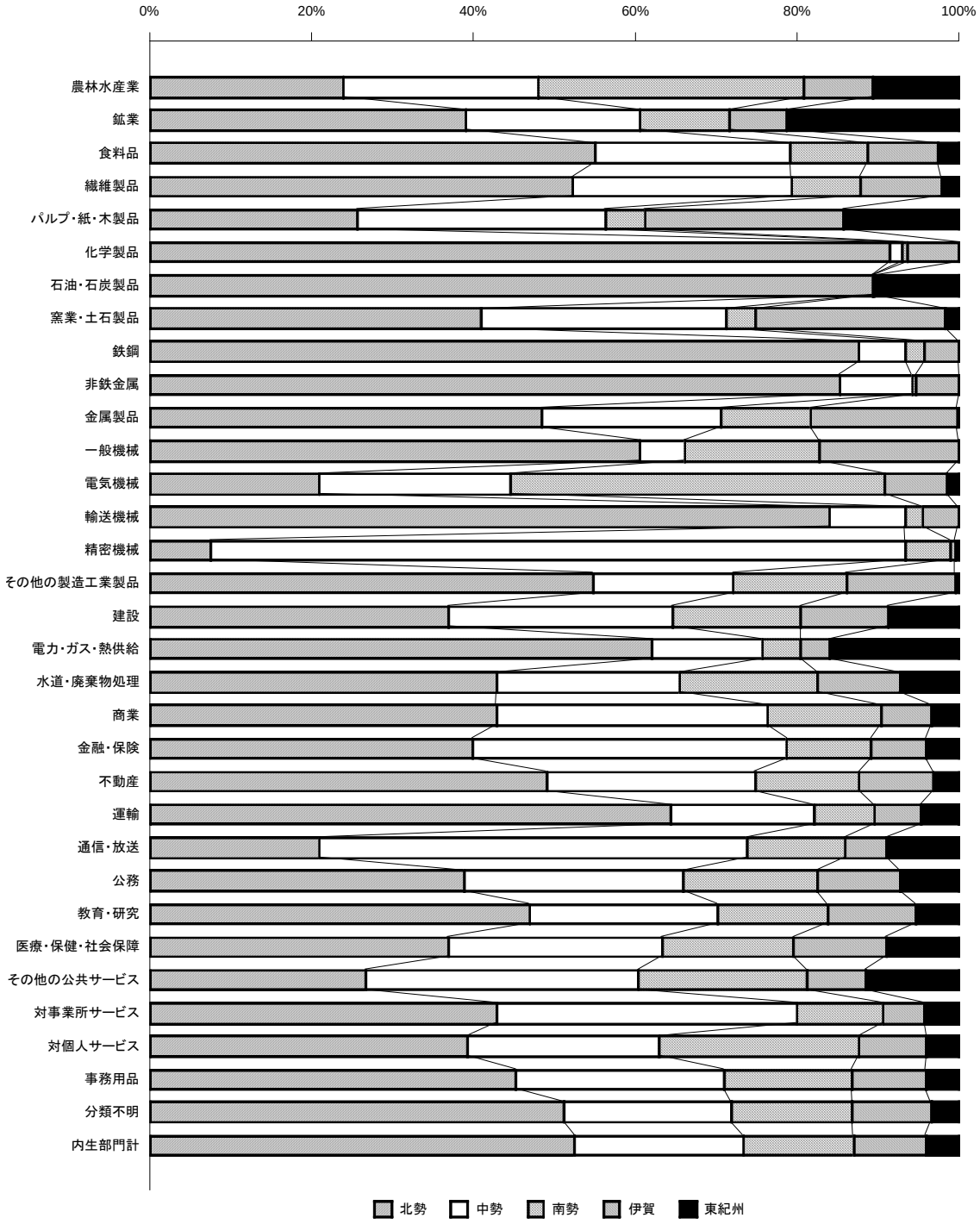

図 2-4a、表 2-4b は、32 部門別にみた生産額の地域構成を表す。各部門でどの地域が最も生産に貢献しているかをみることができる。これをみると化学製品、石油・石炭製品、鉄鋼、輸送機械の生産はほとんど北勢地域に集中していることがわかる。中勢地域は精密機械と通信・放送の部門における地域集中がみられる。南勢地域では電気機械の生産が最も多いことと、農林水産業の生産が多いことが特徴的である。また、北勢地域と中勢地域に対事業所サービスの生産活動が集中していることもわかる。

表 2-4b 生産額の地域構成

県内生産額	地域構成比					
	三重県	北勢	中勢	南勢	伊賀	東紀州
農林水産業	100.00%	23.85%	24.11%	32.79%	8.44%	10.81%
鉱業	100.00%	39.05%	21.43%	11.06%	7.09%	21.36%
食料品	100.00%	54.98%	24.13%	9.55%	8.64%	2.70%
繊維製品	100.00%	52.30%	26.92%	8.55%	9.98%	2.25%
パルプ・紙・木製品	100.00%	25.57%	30.59%	4.94%	24.58%	14.32%
化学製品	100.00%	91.48%	1.41%	0.70%	6.40%	0.00%
石油・石炭製品	100.00%	89.17%	0.06%	0.06%	0.24%	10.47%
窯業・土石製品	100.00%	40.91%	30.13%	3.78%	23.51%	1.66%
鉄鋼	100.00%	87.65%	5.70%	2.41%	4.13%	0.11%
非鉄金属	100.00%	85.15%	8.99%	0.54%	5.32%	0.00%
金属製品	100.00%	48.29%	22.11%	11.19%	18.07%	0.34%
一般機械	100.00%	60.64%	5.37%	16.67%	17.20%	0.12%
電気機械	100.00%	20.91%	23.66%	46.24%	7.69%	1.50%
輸送機械	100.00%	83.93%	9.29%	2.27%	4.36%	0.15%
精密機械	100.00%	7.39%	85.92%	5.56%	0.57%	0.55%
その他の製造工業製品	100.00%	54.68%	17.36%	13.95%	13.42%	0.59%
建設	100.00%	36.81%	27.66%	15.95%	10.73%	8.86%
電力・ガス・熱供給	100.00%	62.02%	13.62%	4.77%	3.57%	16.01%
水道・廃棄物処理	100.00%	42.80%	22.64%	17.05%	10.08%	7.43%
商業	100.00%	42.71%	33.57%	13.97%	6.25%	3.49%
金融・保険	100.00%	39.80%	38.96%	10.33%	6.77%	4.14%
不動産	100.00%	48.91%	25.75%	13.01%	9.10%	3.23%
運輸	100.00%	64.30%	17.62%	7.51%	5.81%	4.77%
通信・放送	100.00%	20.96%	52.88%	12.06%	5.13%	8.97%
公務	100.00%	38.66%	27.26%	16.43%	10.32%	7.33%
教育・研究	100.00%	46.82%	23.29%	13.56%	10.89%	5.44%
医療・保健・社会保障	100.00%	36.74%	26.48%	16.31%	11.34%	9.13%
その他の公共サービス	100.00%	26.59%	33.80%	20.73%	7.26%	11.62%
対事業所サービス	100.00%	42.74%	37.09%	10.71%	5.17%	4.28%
対個人サービス	100.00%	39.14%	23.77%	24.70%	8.33%	4.06%
事務用品	100.00%	45.17%	25.72%	15.80%	9.10%	4.21%
分類不明	100.00%	51.19%	20.59%	15.03%	9.65%	3.53%
内生部門計	100.00%	52.48%	20.77%	13.63%	8.89%	4.24%

地域の産業の特徴は、特化係数を見ることでよりはっきりする。特化係数は地域別部門別シェアと三重県部門別シェアとの比をとったもので、この値が 1 より大きいときには、当該地域の部門が県平均と比較して相対的に活発であることを表し、経済活動を優位に展開している部門であるとみなされる。表 2-5 は、地域別部門別の生産額の特化係数を表す。

これをみると、北勢地域では化学製品、石油・石炭製品、鉄鋼、非鉄金属、輸送機械、電力・ガス・熱供給、運輸などの部門が相対的に優位であることがわかる。中勢地域では精密機械と通信・放送の値が非常に大きく、製造業ではパルプ・紙・木製品、窯業・土石製品があげられ、第 3 次産業では運輸を除くすべての部門で特化係数の値が 1 を超えている。

南勢地域では、電気機械と農林水産業、その他公共サービスと対個人サービスにおいて、値が相対的に大きい。伊賀地域では、パルプ・紙・木製品、窯業・土石製品、金属製品、一般機械、その他の製造工業製品などが大きい。東紀州地域では、農林水産業、鉱業、パルプ・紙・木製品、石油・石炭製品、電力・ガス・熱供給などか特徴的である。東紀州地域は、経済活動水準が高くないので、これらの産業を除くと際だった産業が見られず、結果として第 3 次産業が相対的に地域の産業において中心となっている。第 3 次産業の特化係数が比較的高いのはそのためであると考えられる。

表 2-5 地域別部門別の生産額の特化係数

県内生産額	特化係数					
	三重県	北勢	中勢	南勢	伊賀	東紀州
農林水産業	1.00	0.45	1.16	2.41	0.95	2.55
鉱業	1.00	0.74	1.03	0.81	0.80	5.04
食料品	1.00	1.05	1.16	0.70	0.97	0.64
繊維製品	1.00	1.00	1.30	0.63	1.12	0.53
パルプ・紙・木製品	1.00	0.49	1.47	0.36	2.77	3.38
化学製品	1.00	1.74	0.07	0.05	0.72	0.00
石油・石炭製品	1.00	1.70	0.00	0.00	0.03	2.47
窯業・土石製品	1.00	0.78	1.45	0.28	2.65	0.39
鉄鋼	1.00	1.67	0.27	0.18	0.47	0.03
非鉄金属	1.00	1.62	0.43	0.04	0.60	0.00
金属製品	1.00	0.92	1.06	0.82	2.03	0.08
一般機械	1.00	1.16	0.26	1.22	1.94	0.03
電気機械	1.00	0.40	1.14	3.39	0.87	0.35
輸送機械	1.00	1.60	0.45	0.17	0.49	0.04
精密機械	1.00	0.14	4.14	0.41	0.06	0.13
その他の製造工業製品	1.00	1.04	0.84	1.02	1.51	0.14
建設	1.00	0.70	1.33	1.17	1.21	2.09
電力・ガス・熱供給	1.00	1.18	0.66	0.35	0.40	3.78
水道・廃棄物処理	1.00	0.82	1.09	1.25	1.13	1.75
商業	1.00	0.81	1.62	1.03	0.70	0.82
金融・保険	1.00	0.76	1.88	0.76	0.76	0.98
不動産	1.00	0.93	1.24	0.95	1.02	0.76
運輸	1.00	1.23	0.85	0.55	0.65	1.13
通信・放送	1.00	0.40	2.55	0.88	0.58	2.12
公務	1.00	0.74	1.31	1.21	1.16	1.73
教育・研究	1.00	0.89	1.12	0.99	1.23	1.29
医療・保健・社会保障	1.00	0.70	1.27	1.20	1.28	2.16
その他の公共サービス	1.00	0.51	1.63	1.52	0.82	2.74
対事業所サービス	1.00	0.81	1.79	0.79	0.58	1.01
対個人サービス	1.00	0.75	1.14	1.81	0.94	0.96
事務用品	1.00	0.86	1.24	1.16	1.02	0.99
分類不明	1.00	0.98	0.99	1.10	1.09	0.83
内生部門計	1.00	1.00	1.00	1.00	1.00	1.00

２ 地域経済の需要構造

図表 2-6 は域内需要額の地域構成を表す。

この図表をみると、北勢地域の域内需要総額は 6 兆 5763 億円で、三重県全体の 46.92%の規模で５地域で最大である。ついで中勢地域は 3 兆 616 億円で 21.84%、南勢地域 1 兆 9679 億円 14.04%、伊賀地域 1 兆 4818 億円 10.57%、東紀州地域 9279 億円 6.62%の順となっており、生産額の規模とほぼ対応している。

図表 2-6 域内需要額の地域構成

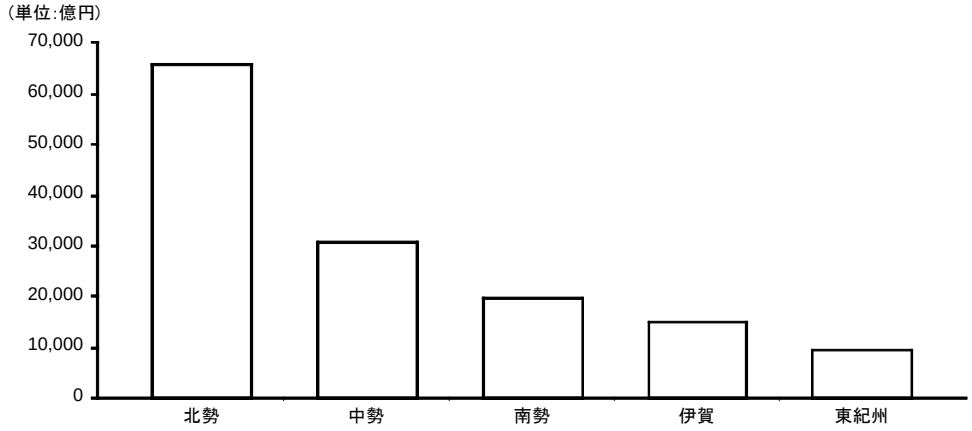

（単位:億円）

	三重県	北勢	中勢	南勢	伊賀	東紀州
域内需要額	140,155	65,763	30,616	19,679	14,818	9,279
	100.00%	46.92%	21.84%	14.04%	10.57%	6.62%

図表 2-7 は、地域別部門別の域内需要を表す。これをみると、北勢地域の輸送機械、建設、化学製品、商業、対事業所サービス、対個人サービスなどの需要額が大きいことがわかる。域内需要額であるので、生産構造とは異なる。その他の地域では、商業、建設、対個人サービス、食料品などが大きい。

図表 2-8 は、地域別域内需要の部門構成を 13 部門に統合して表している。域内需要は中間需要と域内最終需要の和であるので、中間需要の部門構成は産業構造の相違を部分的に反映しているが、最終需要の部門構成の地域差はそれほど大きくないので、全体としては生産の部門構成よりも地域差が小さくなる。北勢地域では相対的に製造業の需要が大きく、東紀州地域では製造業の需要が相対的に小さい。

図 2-9a、表 2-9b は、部門別域内需要の地域構成を表す。これも同様に生産のときほど地域差がみられないが、鉱業、化学製品、輸送機械に対する北勢地域の域内需要が大きい。

図表 2-7 地域別部門別域内需要額

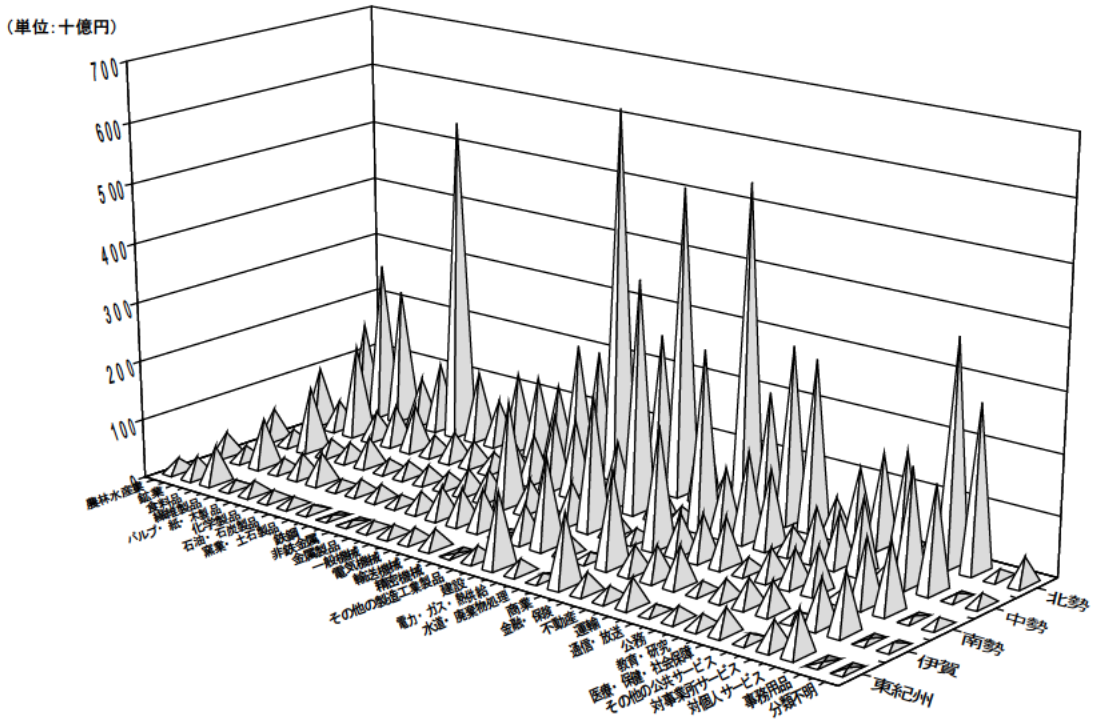

(単位:十億円)

	域内需要額					
	三重県	北勢	中勢	南勢	伊賀	東紀州
農林水産業	365.2	151.0	98.3	53.6	39.4	22.9
鉱業	399.5	264.3	48.8	26.2	25.3	35.0
食料品	631.7	226.6	153.2	107.3	82.1	62.6
繊維製品	189.7	78.4	46.8	27.5	23.2	13.8
パルプ・紙・木製品	274.1	114.6	67.1	30.6	39.7	22.1
化学製品	735.4	544.4	75.6	48.9	50.6	16.0
石油・石炭製品	200.5	116.5	33.0	21.3	14.5	15.2
窯業・土石製品	187.7	76.2	48.4	27.3	24.3	11.5
鉄鋼	231.2	131.6	41.3	28.6	26.2	3.5
非鉄金属	215.3	133.3	32.0	27.7	17.9	4.3
金属製品	279.6	128.5	61.7	42.1	32.9	14.3
一般機械	406.8	207.0	80.6	50.3	51.4	17.5
電気機械	582.0	204.2	122.8	174.6	57.6	22.8
輸送機械	897.5	621.8	125.5	53.6	66.5	30.2
精密機械	24.8	9.8	7.3	3.5	2.6	1.6
その他の製造工業製品	521.0	260.9	107.0	67.7	61.4	23.9
建設	1395.4	513.7	385.9	222.5	149.7	123.6
電力・ガス・熱供給	334.6	175.8	62.5	41.2	31.9	23.2
水道・廃棄物処理	121.3	51.9	27.5	20.7	12.2	9.0
商業	1319.1	544.0	297.2	201.0	157.5	119.4
金融・保険	463.1	207.3	111.3	65.5	45.5	33.4
不動産	594.4	294.1	147.6	75.5	55.7	21.5
運輸	603.1	280.3	128.4	81.5	66.2	46.7
通信・放送	161.1	61.6	44.2	24.1	18.2	13.1
公務	312.8	121.0	85.3	51.4	32.3	22.9
教育・研究	367.8	154.1	87.7	60.9	44.2	21.0
医療・保健・社会保障	458.2	168.3	121.3	74.7	52.0	41.9
その他の公共サービス	90.9	31.6	21.4	13.9	12.1	11.9
対事業所サービス	793.7	370.0	191.7	110.0	77.3	44.7
対個人サービス	737.2	273.9	173.7	116.1	99.8	73.8
事務用品	32.5	14.7	8.4	5.1	3.0	1.4
分類不明	88.1	45.1	18.1	13.2	8.5	3.1
内生部門計	14015.5	6576.3	3061.6	1967.9	1481.8	927.9

図表 2-8 地域別域内需要の部門構成

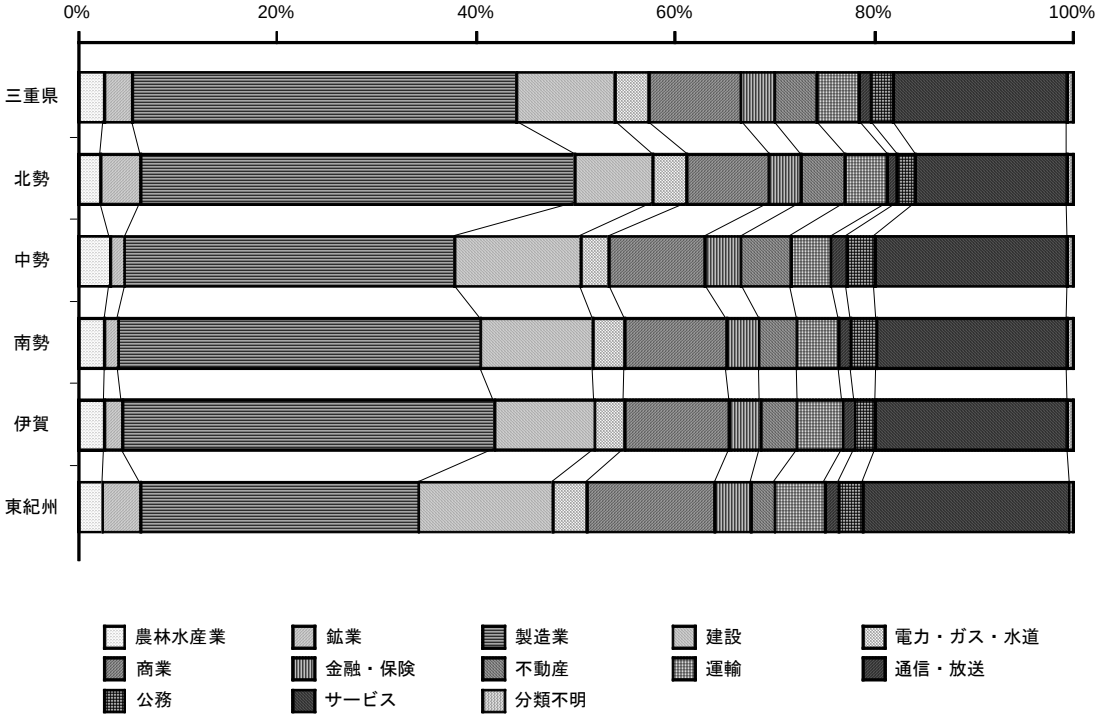

域内需要額	地域構成比					
	三重県	北勢	中勢	南勢	伊賀	東紀州
農林水産業	2.61%	2.30%	3.21%	2.72%	2.66%	2.47%
鉱業	2.85%	4.02%	1.59%	1.33%	1.71%	3.77%
製造業	38.60%	43.62%	33.01%	36.38%	37.39%	28.11%
建設	9.96%	7.81%	12.61%	11.31%	10.10%	13.32%
電力･ガス･水道	3.25%	3.46%	2.94%	3.15%	2.98%	3.47%
商業	9.41%	8.27%	9.71%	10.21%	10.63%	12.87%
金融･保険	3.30%	3.15%	3.64%	3.33%	3.07%	3.60%
不動産	4.24%	4.47%	4.82%	3.83%	3.76%	2.31%
運輸	4.30%	4.26%	4.19%	4.14%	4.47%	5.04%
通信･放送	1.15%	0.94%	1.44%	1.22%	1.23%	1.42%
公務	2.23%	1.84%	2.79%	2.61%	2.18%	2.47%
サービス	17.47%	15.18%	19.46%	19.09%	19.26%	20.82%
分類不明	0.63%	0.69%	0.59%	0.67%	0.57%	0.34%
内生部門計	100.00%	100.00%	100.00%	100.00%	100.00%	100.00%

図 2-9a 部門別域内需要の地域構成

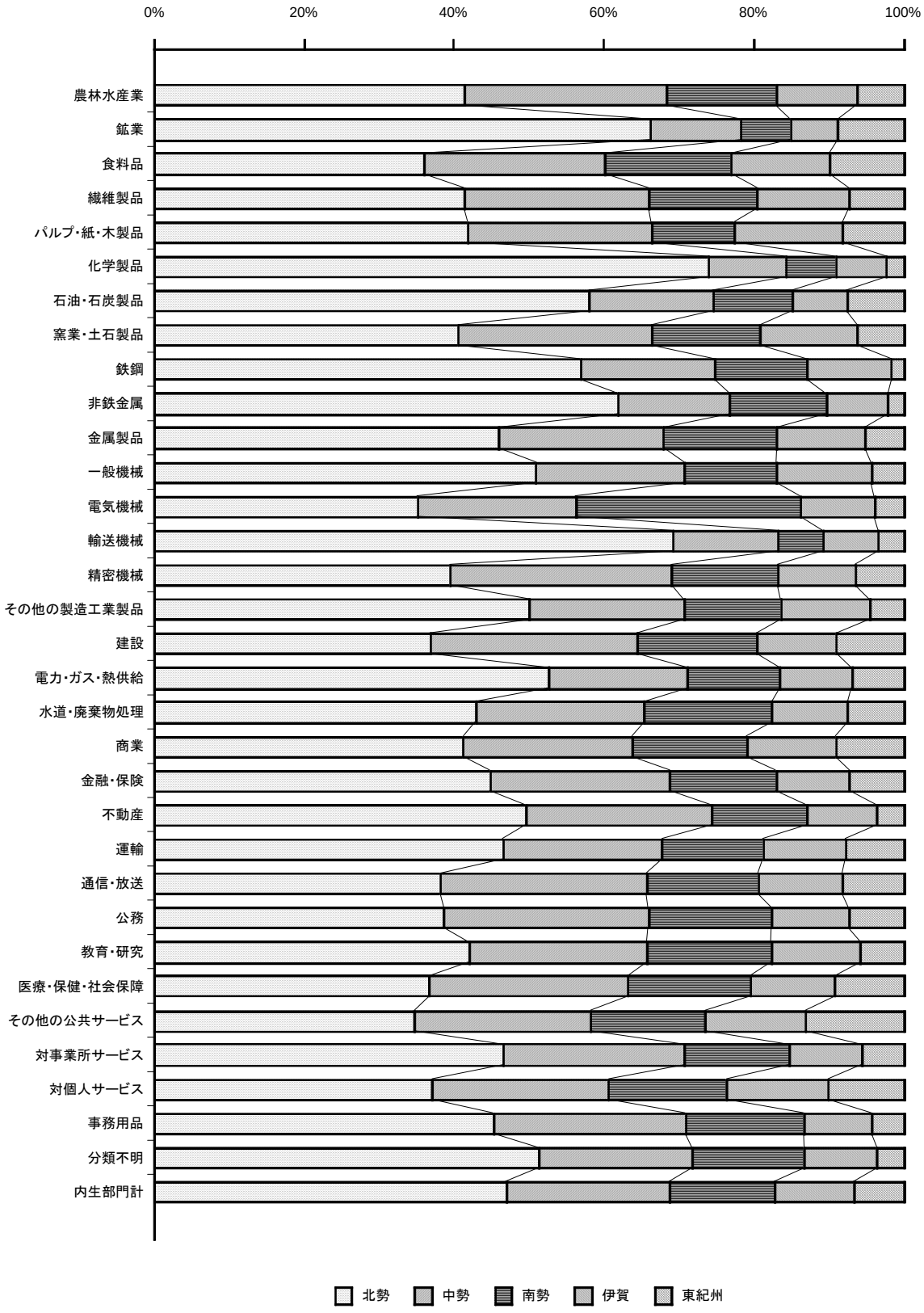

表 2-9b 域内需要額の地域構成比

域内需要額	地域構成比					
	三重県	北勢	中勢	南勢	伊賀	東紀州
農林水産業	100.00%	41.35%	26.93%	14.67%	10.78%	6.27%
鉱業	100.00%	66.14%	12.22%	6.55%	6.33%	8.76%
食料品	100.00%	35.86%	24.25%	16.98%	13.00%	9.91%
繊維製品	100.00%	41.34%	24.66%	14.48%	12.21%	7.30%
パルプ・紙・木製品	100.00%	41.81%	24.48%	11.16%	14.50%	8.05%
化学製品	100.00%	74.03%	10.28%	6.64%	6.88%	2.17%
石油・石炭製品	100.00%	58.08%	16.45%	10.64%	7.24%	7.59%
窯業・土石製品	100.00%	40.57%	25.79%	14.52%	12.97%	6.15%
鉄鋼	100.00%	56.89%	17.87%	12.37%	11.34%	1.53%
非鉄金属	100.00%	61.91%	14.88%	12.85%	8.33%	2.02%
金属製品	100.00%	45.95%	22.07%	15.06%	11.77%	5.13%
一般機械	100.00%	50.89%	19.80%	12.37%	12.64%	4.29%
電気機械	100.00%	35.08%	21.11%	30.00%	9.89%	3.92%
輸送機械	100.00%	69.28%	13.98%	5.97%	7.41%	3.37%
精密機械	100.00%	39.44%	29.65%	14.07%	10.37%	6.46%
その他の製造工業製品	100.00%	50.08%	20.55%	13.00%	11.79%	4.59%
建設	100.00%	36.81%	27.66%	15.95%	10.73%	8.86%
電力・ガス・熱供給	100.00%	52.53%	18.69%	12.32%	9.53%	6.93%
水道・廃棄物処理	100.00%	42.80%	22.64%	17.05%	10.08%	7.43%
商業	100.00%	41.24%	22.53%	15.24%	11.94%	9.05%
金融・保険	100.00%	44.76%	24.04%	14.15%	9.83%	7.21%
不動産	100.00%	49.49%	24.83%	12.70%	9.37%	3.61%
運輸	100.00%	46.48%	21.28%	13.51%	10.98%	7.75%
通信・放送	100.00%	38.21%	27.42%	14.93%	11.29%	8.15%
公務	100.00%	38.66%	27.26%	16.43%	10.32%	7.33%
教育・研究	100.00%	41.90%	23.84%	16.55%	12.01%	5.70%
医療・保健・社会保障	100.00%	36.74%	26.48%	16.31%	11.34%	9.13%
その他の公共サービス	100.00%	34.77%	23.51%	15.32%	13.36%	13.04%
対事業所サービス	100.00%	46.62%	24.15%	13.86%	9.75%	5.63%
対個人サービス	100.00%	37.16%	23.55%	15.75%	13.53%	10.01%
事務用品	100.00%	45.17%	25.72%	15.80%	9.10%	4.21%
分類不明	100.00%	51.19%	20.59%	15.03%	9.65%	3.53%
内生部門計	100.00%	46.92%	21.84%	14.04%	10.57%	6.62%

３ 地域経済の域際交易

県内各地域において生産と域内需要の規模はほぼ対応しているが、部門別には必ずしも完全ではなく、このギャップは域外との交易で補われる。域外との交易は、国際貿易・県外地域との交易と県内他地域との交易とに分けることができる。

図表 2-10 財・サービスの域際収支

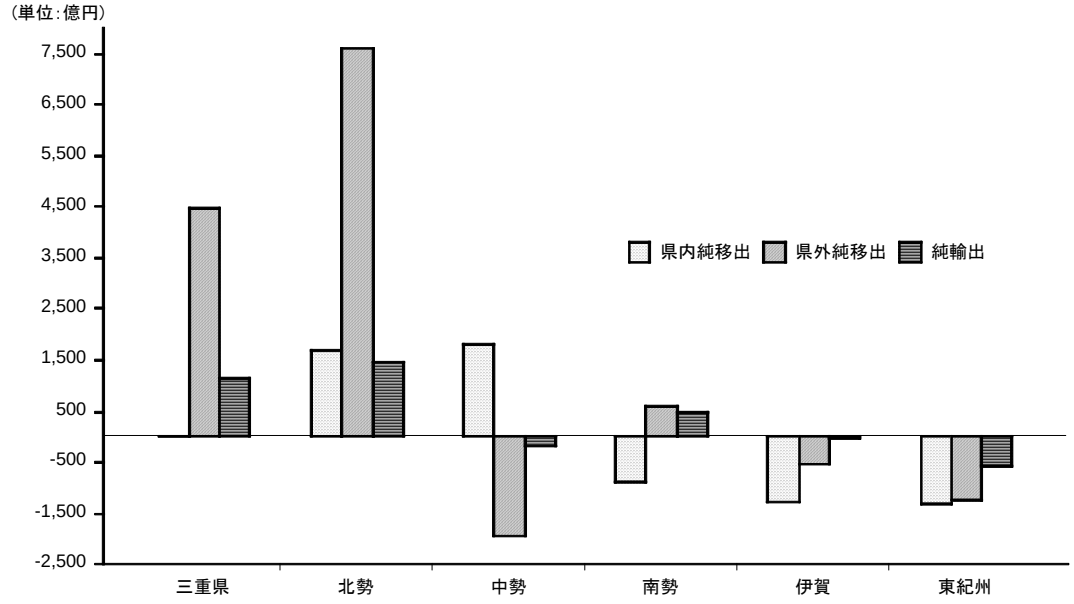

（単位：億円）

	財・サービスの域際収支					
	三重県	北勢	中勢	南勢	伊賀	東紀州
県内純移出	0	1,672	1,805	−878	−1,283	−1,316
県外純移出	4,454	7,600	−1,954	588	−549	−1,231
純輸出	1,155	1,458	−190	479	−34	−558

図表 2-10 は、各地域の純輸出、県外純移出、県内純移出を表す。これをみると、三重県全体では 4454 億円の県外移出超過、1155 億円の輸出超過となっている。地域別では、北勢地域が 7600 億円の県外移出超過、1458 億円の輸出超過、南勢地域が 588 億円の県外移出超過、479 億円の輸出超過となっているのに対して、中勢地域、伊賀地域、東紀州地域については輸移入超過となっている。

また、県内移出は、中勢地域 1805 億円、北勢地域 1672 億円の移出超過であるのに対して、南勢地域、伊賀地域、東紀州地域では移入超過となっている。

相対的には県外への移出入は北勢地域から供給され、県内へは北勢地域と中勢地域から供給される形となっていることがわかる。

図表 2-11a 財・サービス生産の供給先

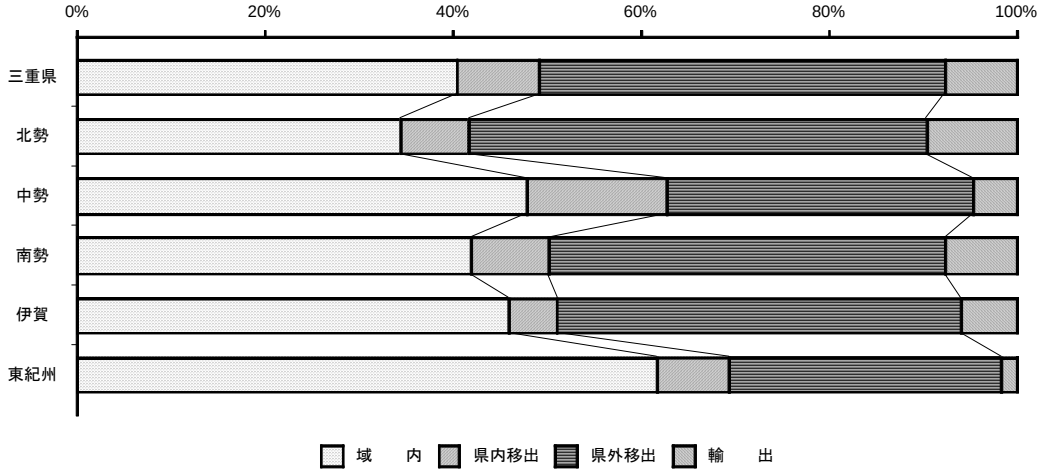

（単位：億円）

	財・サービスの供給先					
	三重県	北勢	中勢	南勢	伊賀	東紀州
生産額	145,764	76,493	30,277	19,869	12,951	6,174
域内	58,787	26,304	14,442	8,298	5,938	3,805
県内移出	12,915	5,589	4,520	1,643	686	477
県外移出	62,798	37,169	9,892	8,397	5,549	1,791
輸出	11,264	7,430	1,424	1,531	779	100
生産額	100.00%	100.00%	100.00%	100.00%	100.00%	100.00%
域内	40.33%	34.39%	47.70%	41.77%	45.85%	61.63%
県内移出	8.86%	7.31%	14.93%	8.27%	5.29%	7.73%
県外移出	43.08%	48.59%	32.67%	42.26%	42.85%	29.01%
輸出	7.73%	9.71%	4.70%	7.71%	6.02%	1.62%

図表 2-11b 財・サービス需要の調達元

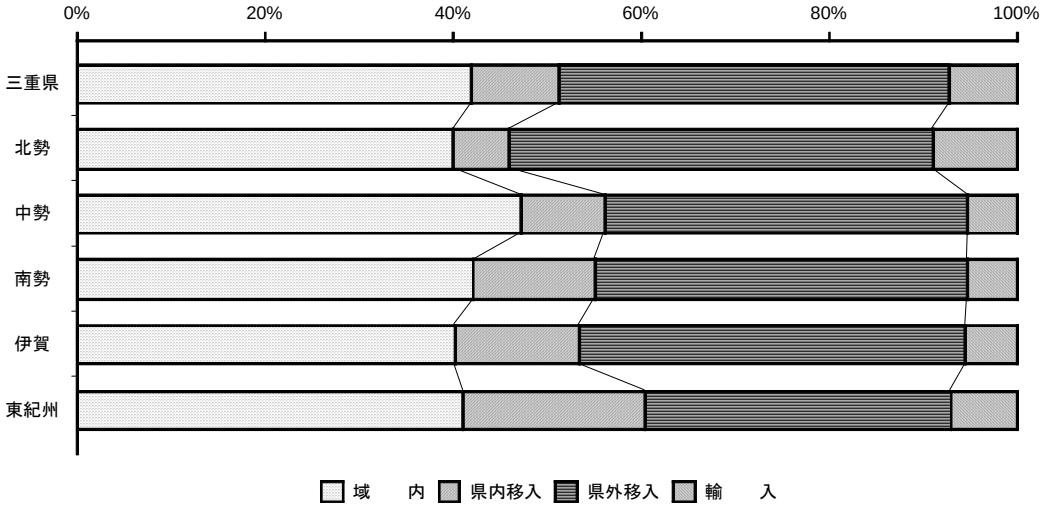

（単位：億円）

	財・サービスの調達元					
	三重県	北勢	中勢	南勢	伊賀	東紀州
生産額	140,155	65,763	30,616	19,679	14,818	9,279
域内	58,787	26,304	14,442	8,298	5,938	3,805
県内移入	12,915	3,917	2,716	2,520	1,969	1,793
県外移入	58,344	29,570	11,845	7,809	6,098	3,022
輸入	10,109	5,972	1,613	1,052	814	658
生産額	100.00%	100.00%	100.00%	100.00%	100.00%	100.00%
域内	41.94%	40.00%	47.17%	42.17%	40.07%	41.01%
県内移入	9.21%	5.96%	8.87%	12.81%	13.29%	19.32%
県外移入	41.63%	44.96%	38.69%	39.68%	41.15%	32.57%
輸出	7.21%	9.08%	5.27%	5.35%	5.49%	7.09%

図表 2-11a、図表 2-11b は、財・サービスの供給先と調達元を表す。生産の供給先をみると、北勢地域が最も多く生産の 60%以上を域外へ輸移出している。逆に、東紀州地域は自地域への供給が多く、60%以上を自地域へ供給していることなど地域の特徴が強く表れている。

これに対して、需要の調達元についてはそれ程の差は見られず、域内需要の域内からの調達は、どの地域もおよそ 40%程度となっている。残り 60%の調達をどこからするかについては、若干地域的な差がみられ、北勢地域や伊賀地域では県外からの移入による割合が高く、東紀州地域では県内他地域から調達する割合が大きい。

図 2-12 から図 2-17 は、それぞれ地域別部門別の輸出、県外移出、県内移出、輸入、県外移入、県内移入を表す。

図 2-12 より三重県内の輸出の特徴は、輸送機械が圧倒的に多く、しかも北勢地域に集中していることである。北勢地域では化学製品の輸出がついで多く、一般機械、電気機械がこれに続く。南勢地域の電気機械、中勢地域の電気機械と輸送機械の輸出も比較的多い。

県外移出についてはもう少しバラエティがあり、北勢地域の化学製品、輸送機械、窯業・土石製品、その他の製造工業製品、食料品、非鉄金属、一般機械、電気機械などの移出が多い。中勢地域、南勢地域では電気機械の移出が突出しているのが、図 2-13 からわかる。

図 2-14 は、県内移出を表す。県内移出は北勢地域および中勢地域に多い。北勢地域では食料品の県内移出が比較的多いが、それ以外の製造業部門でも比較的多くある。農林水産業では、南勢地域の県内移出が多い。また、第 3 次産業の部門の移出が比較的多いのは北勢地域、東紀州地域の電力・ガス・熱供給、中勢地域の金融・保険や通信・放送、対事業所サービス、対個人サービス、北勢地域の運輸などである。南勢地域の対個人サービスも観光産業の発達を反映して移出が多い。

一方、図 2-15 における輸入をみると、これも北勢地域の鉱業の輸入が圧倒的に多いことがわかる。ついで同地域の化学製品、石油・石炭製品がこれに続く。北勢地域の農林水産業、食料品、輸送機械の輸入も比較的多い。鉱業や食料品については他の地域も比較的多い。

図 2-16 は県外移入を表す。北勢地域の化学製品、輸送機械の移入が他と比較して多く、第 3 次産業の中では商業と対事業所サービスの移入が目立つ。これに対して、図 2-17 の県内移入では、食料品やその他工業品の移入が比較的多い程度で、むしろ第 3 次産業の各部門の移入が多いことが特徴的である。（商業、金融・保険、通信・放送、対事業所サービス、対個人サービスなど）

図 2-12　地域別部門別輸出

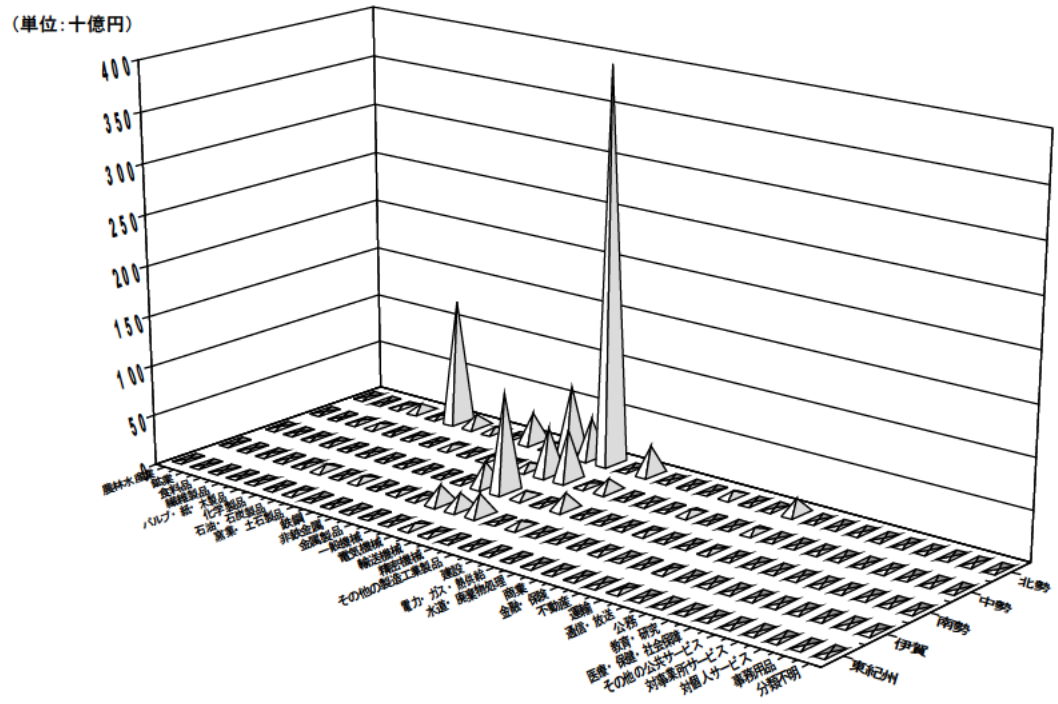

図 2-13　地域別部門別県外移出

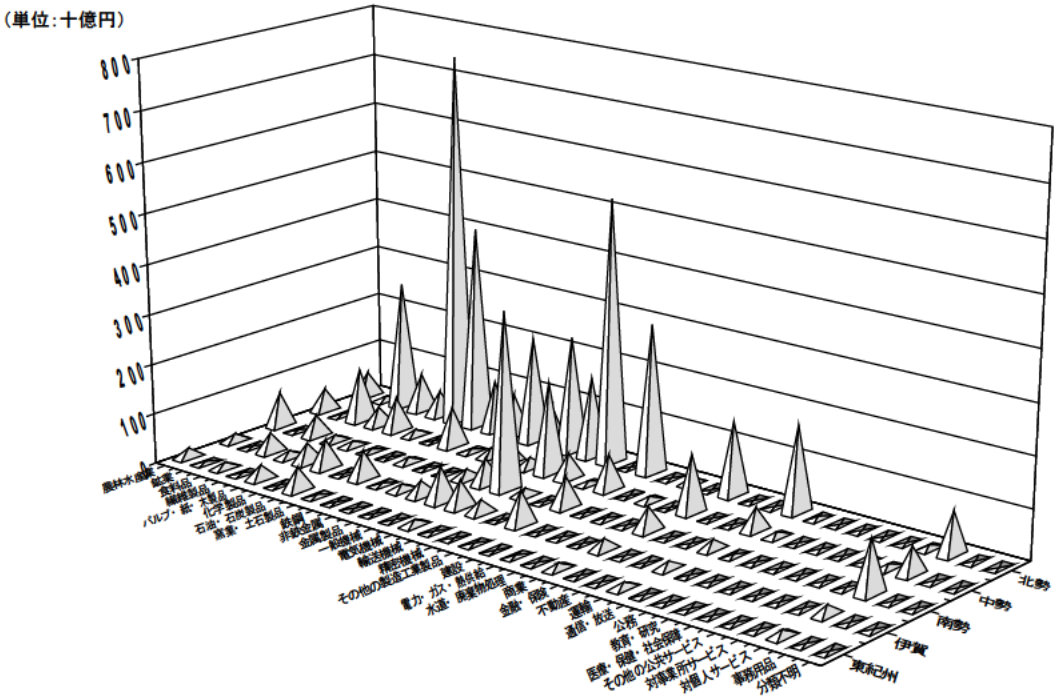

図 2-14　地域別部門別県内移出

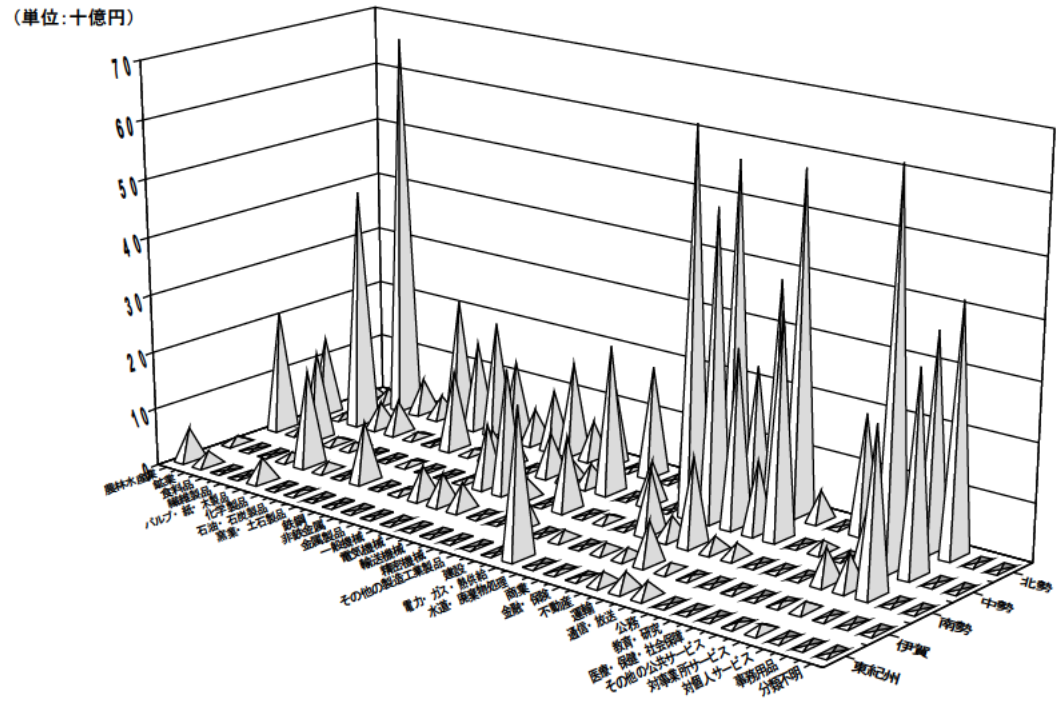

図 2-15　地域別部門別輸入

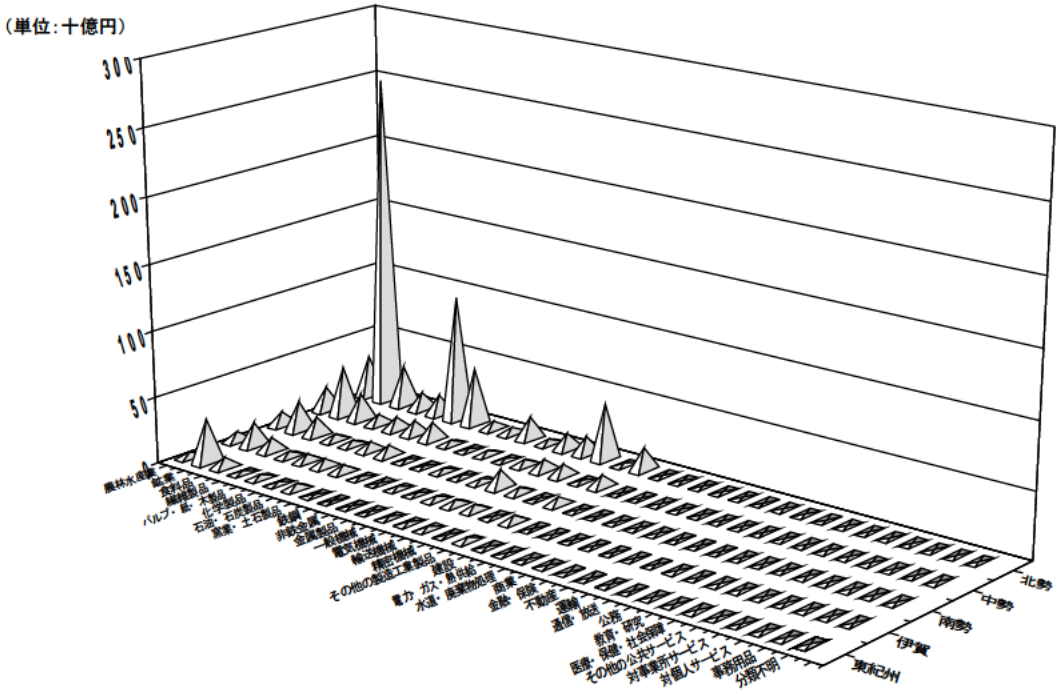

図 2-16　地域別部門別県外移入

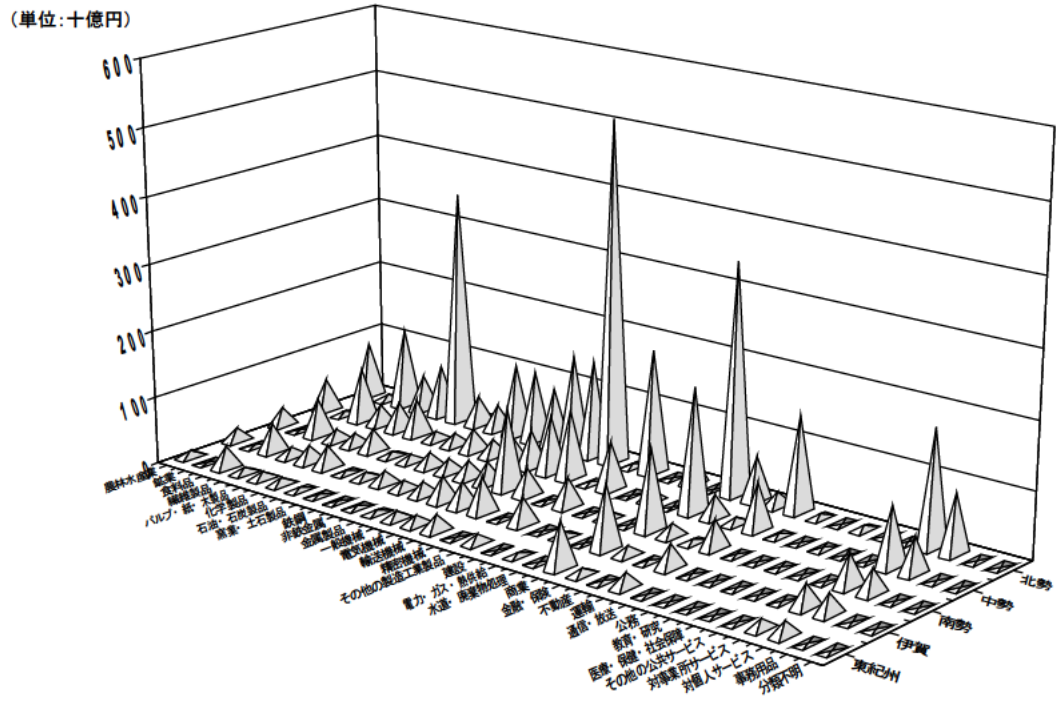

図 2-17　地域別部門別県内移入

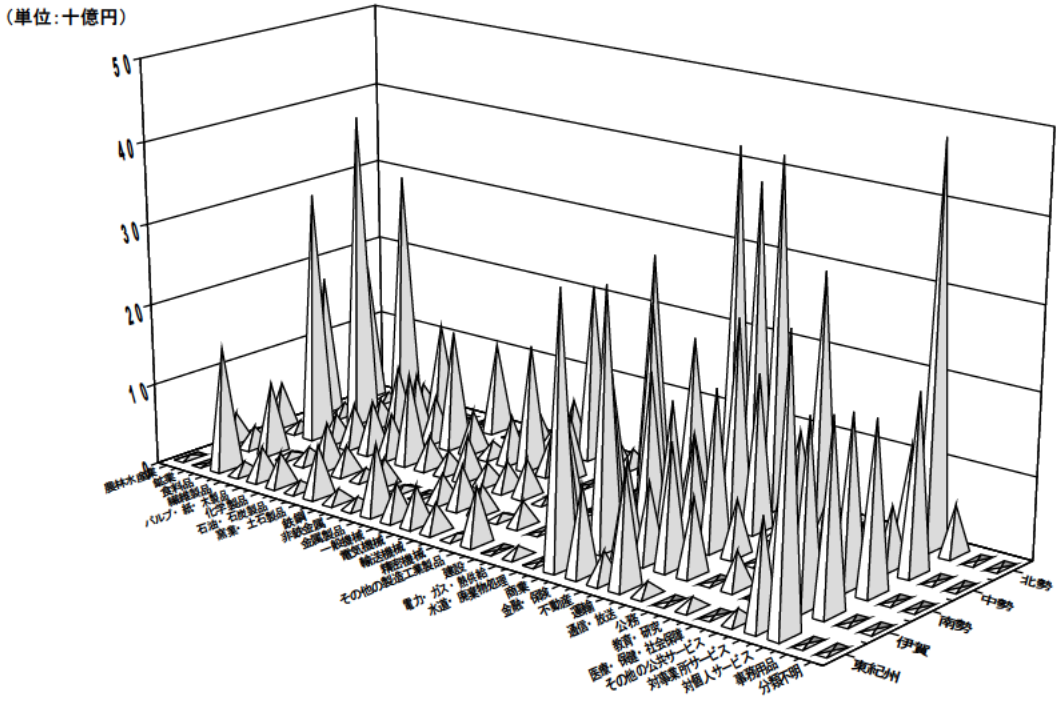

図表 2-18a、図表 2-18b は、県内地域間の部門別交易のパターンを示すものである。ここでは全産業と農林水産業、製造業、および第３次産業(商業、金融・保険、不動産、運輸、通信・放送、サービスの合計)に統合した関係を示す。これらの表では横方向に商品サービスが流れる。各行の合計は当該地域の生産額から輸出および県外移出を控除した額と等しい。これは当該地域ないし県内他地域に供給される額となる。また、列方向の合計欄の値は当該地域の域内需要から輸入および県外からの移入を控除した額と等しい。これらは、当該地域ないし県内他地域からの移入によって満たされる域内需要額を表す。各図では商品サービスの移動に応じて「発」地域と「着」地域と記載されている。

はじめに全産業レベルで県内地域間の交易をみる。各地域の需要がどの地域の生産で満たされるかをみると、北勢地域では 87.0%が自地域製品で満たされる。中勢地域からの移入を合わせると 95.9%が満たされる。これに対して、中勢地域は 84.2%、南勢地域 76.7%、伊賀地域 75.1%、東紀州地域 68.0%となっている。これらの地域は北勢地域からの移入割合が高い。また、中勢地域からの移入も大きい。東紀州地域については地理的な関係から南勢地域との関係も比較的大きいことがわかる。

生産の県内供給先をみると、中勢地域が自地域消費 76.2%と最も低く、ついで北勢地域 82.5%、南勢地域 83.5%、東紀州地域 88.9%、伊賀地域 89.6%となっている。北勢地域からは、中勢地域、南勢地域、伊賀地域、東紀州地域それぞれに財・サービスが供給されるが、中勢地域、南勢地域、伊賀地域、東紀州地域については、自地域を除いた最大の供給先は北勢地域となっている。それぞれ 14.2%、7.9%、3.5%、5.0%を北勢地域に供給している。

これをみると、県内の財・サービスの移動は北勢地域からその他の地域への流れと、各地域から北勢地域への流れが相対的に大きいということになる。なかでも北勢地域と中勢地域は地理的に隣接していること、また産業集積がそれぞれある程度あるということで、相互の交易関係も他地域と比較して強いといえよう。

図表 2-18a　県内地域間の部門別交易のパターン

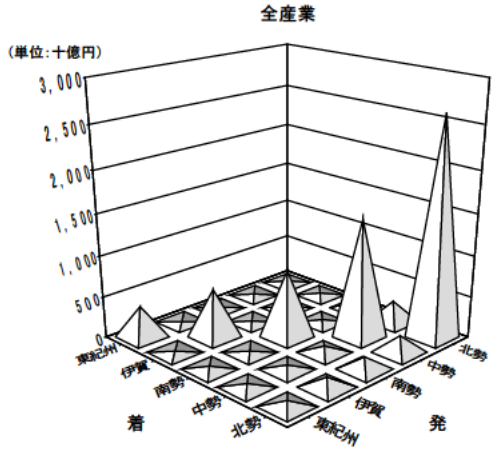

(単位:百万円)

全産業	北勢	中勢	南勢	伊賀	東紀州	三重県
北勢	2,630,429	209,907	150,030	121,792	77,194	3,189,352
中勢	268,593	1,444,201	79,729	55,727	47,948	1,896,198
南勢	78,614	31,416	829,829	14,478	39,752	994,089
伊賀	23,079	16,571	14,527	593,759	14,385	662,321
東紀州	21,427	13,652	7,744	4,890	380,543	428,257
三重県	3,022,142	1,715,747	1,081,860	790,646	559,822	7,170,217
北勢	87.0%	12.2%	13.9%	15.4%	13.8%	44.5%
中勢	8.9%	84.2%	7.4%	7.0%	8.6%	26.4%
南勢	2.6%	1.8%	76.7%	1.8%	7.1%	13.9%
伊賀	0.8%	1.0%	1.3%	75.1%	2.6%	9.2%
東紀州	0.7%	0.8%	0.7%	0.6%	68.0%	6.0%
三重県	100.0%	100.0%	100.0%	100.0%	100.0%	100.0%
北勢	82.5%	6.6%	4.7%	3.8%	2.4%	100.0%
中勢	14.2%	76.2%	4.2%	2.9%	2.5%	100.0%
南勢	7.9%	3.2%	83.5%	1.5%	4.0%	100.0%
伊賀	3.5%	2.5%	2.2%	89.6%	2.2%	100.0%
東紀州	5.0%	3.2%	1.8%	1.1%	88.9%	100.0%
三重県	42.1%	23.9%	15.1%	11.0%	7.8%	100.0%

図表 2-18b　県内地域間の部門別交易のパターン

農林水産業

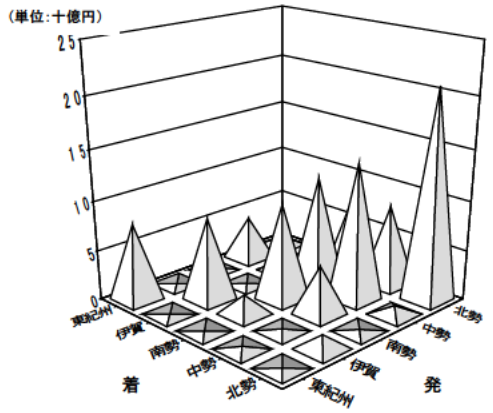

（単位：百万円）

農林水産業	北勢	中勢	南勢	伊賀	東紀州	三重県
北勢	20,917	886	167	1,439	48	23,456
中勢	8,224	13,763	4,951	215	264	27,418
南勢	7,746	11,116	9,742	2,019	36	30,659
伊賀	325	909	58	8,319	0	9,611
東紀州	871	4,400	340	0	7,739	13,349
三重県	38,082	31,074	15,258	11,992	8,087	104,493
北勢	54.9%	2.9%	1.1%	12.0%	0.6%	22.4%
中勢	21.6%	44.3%	32.5%	1.8%	3.3%	26.2%
南勢	20.3%	35.8%	63.8%	16.8%	0.4%	29.3%
伊賀	0.9%	2.9%	0.4%	69.4%	0.0%	9.2%
東紀州	2.3%	14.2%	2.2%	0.0%	95.7%	12.8%
三重県	100.0%	100.0%	100.0%	100.0%	100.0%	100.0%
北勢	89.2%	3.8%	0.7%	6.1%	0.2%	100.0%
中勢	30.0%	50.2%	18.1%	0.8%	1.0%	100.0%
南勢	25.3%	36.3%	31.8%	6.6%	0.1%	100.0%
伊賀	3.4%	9.5%	0.6%	86.6%	0.0%	100.0%
東紀州	6.5%	33.0%	2.5%	0.0%	58.0%	100.0%
三重県	36.4%	29.7%	14.6%	11.5%	7.7%	100.0%

製造業

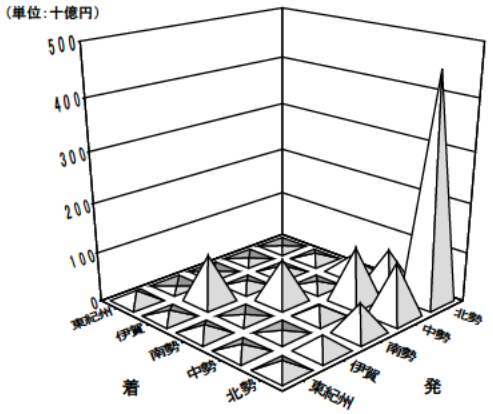

（単位：百万円）

製造業	北勢	中勢	南勢	伊賀	東紀州	三重県
北勢	451,586	108,912	60,127	32,196	19,986	672,806
中勢	76,387	109,810	23,380	5,892	13,720	229,190
南勢	34,991	10,205	86,138	3,949	17,709	152,992
伊賀	12,642	13,544	12,486	94,456	13,182	146,310
東紀州	1,526	1,695	1,136	0	21,435	25,793
三重県	577,133	244,166	183,267	136,493	86,032	1,227,091
北勢	78.2%	44.6%	32.8%	23.6%	23.2%	54.8%
中勢	13.2%	45.0%	12.8%	4.3%	15.9%	18.7%
南勢	6.1%	4.2%	47.0%	2.9%	20.6%	12.5%
伊賀	2.2%	5.5%	6.8%	69.2%	15.3%	11.9%
東紀州	0.3%	0.7%	0.6%	0.0%	24.9%	2.1%
三重県	100.0%	100.0%	100.0%	100.0%	100.0%	100.0%
北勢	67.1%	16.2%	8.9%	4.8%	3.0%	100.0%
中勢	33.3%	47.9%	10.2%	2.6%	6.0%	100.0%
南勢	22.9%	6.7%	56.3%	2.6%	11.6%	100.0%
伊賀	8.6%	9.3%	8.5%	64.6%	9.0%	100.0%
東紀州	5.9%	6.6%	4.4%	0.0%	83.1%	100.0%
三重県	47.0%	19.9%	14.9%	11.1%	7.0%	100.0%

第3次産業

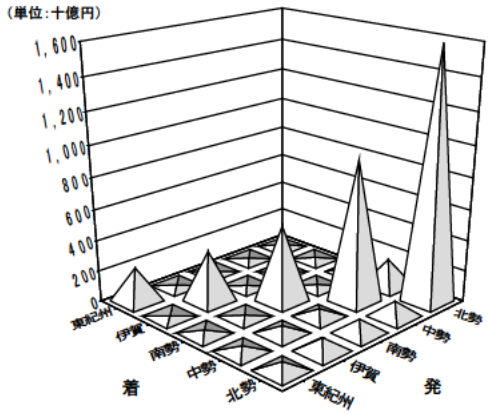

（単位：百万円）

第3次産業	北勢	中勢	南勢	伊賀	東紀州	三重県
北勢	1,594,514	99,604	89,629	86,393	57,159	1,927,299
中勢	183,945	913,498	51,319	48,933	33,963	1,231,658
南勢	35,382	9,949	497,020	8,338	22,005	572,694
伊賀	10,082	2,100	1,983	331,583	1,203	346,950
東紀州	18,600	6,639	5,147	4,890	223,301	258,578
三重県	1,842,522	1,031,791	645,097	480,137	337,632	4,337,179
北勢	86.5%	9.7%	13.9%	18.0%	16.9%	44.4%
中勢	10.0%	88.5%	8.0%	10.2%	10.1%	28.4%
南勢	1.9%	1.0%	77.0%	1.7%	6.5%	13.2%
伊賀	0.5%	0.2%	0.3%	69.1%	0.4%	8.0%
東紀州	1.0%	0.6%	0.8%	1.0%	66.1%	6.0%
三重県	100.0%	100.0%	100.0%	100.0%	100.0%	100.0%
北勢	82.7%	5.2%	4.7%	4.5%	3.0%	100.0%
中勢	14.9%	74.2%	4.2%	4.0%	2.8%	100.0%
南勢	6.2%	1.7%	86.8%	1.5%	3.8%	100.0%
伊賀	2.9%	0.6%	0.6%	95.6%	0.3%	100.0%
東紀州	7.2%	2.6%	2.0%	1.9%	86.4%	100.0%
三重県	42.5%	23.8%	14.9%	11.1%	7.8%	100.0%

農林水産業の域内需要を自地域から調達する割合は、北勢地域 54.9%、中勢地域 44.3%、南勢地域 63.8%、伊賀地域 69.4%と全産業における割合と比較すると低い値となっている。しかし、東紀州地域では 95.7%と、農林水産品の自給率が高い。

他方、域内供給については、北勢地域 89.2%、伊賀地域 86.6%と自地域への供給割合が高いが、

中勢地域 50.2%、南勢地域 31.8%、東紀州地域 58.0%と低く、その分他地域への供給割合が高い。これらの地域の主な供給先は人口が多く市場規模が大きい北勢地域ないし中勢地域となっている。

製造業については、北勢地域からその他の地域への交易が大きく、逆方向については中勢地域から北勢地域への交易が比較的大きい。東紀州地域については、自地域からの調達割合が 24.9%と極端に低く、他のすべての地域からの移入割合が多いことが特徴である。中勢地域、南勢地域も自地域からの調達率がそれぞれ 45.0%、47.0%と低い。

第 3 次産業については、商品の交易と異なり自地域調達率が高く、北勢地域 86.5%、中勢地域 88.5%、南勢地域 77.0%、伊賀地域 69.1%、東紀州地域が 66.1%となっている。北勢地域と中勢地域、南勢地域と北勢・中勢地域、伊賀地域と北勢地域、という関係が比較的強い。東紀州地域は地理的に関係が薄い伊賀地域を除いたその他地域からの供給が大きいことがわかる。

４ 最終需要の生産波及

ここでは、各地域の産業連関表からレオンチェフ逆行列を求め、その列和・行和を比較する。産業連関表のレオンチェフ逆行列より、部門間の相互連関を考慮した生産の波及効果の大きさを求めることができる。特に、レオンチェフ逆行列の列和の値は、その部門の最終需要が１単位増加したとき、各部門に及ぼす生産増加額の集計額を表す。表 2-19 は各部門の列和の大きさを表す。

表をみると、三重県の産業連関表から得られる列和の値に比較して、各地域の産業連関表の列和の値はやや低くなっている。例えば、三重県の列和の平均は 1.24534 であるのに対して、北勢地域の値は 1.18188 となっている。これは、地域ごとの産業連関表では県内他地域の生産活動が外生となっており、県の産業連関表では考慮している県内他地域との依存関係を無視した計算をしているため、その分過小となっているということである。列和の平均値で地域間を比較をすると、北勢地域が 1.18188 と最も高く、東紀州地域が 1.13572 と最も低い。

表 2-19　生産の波及効果の大きさ

	列和					
	三重県	北勢	中勢	南勢	伊賀	東紀州
農林水産業	1.20156	1.13518	1.11993	1.09690	1.12915	1.13409
鉱業	1.29985	1.23001	1.22719	1.17391	1.15620	1.19277
食料品	1.31028	1.19323	1.17161	1.15485	1.18893	1.21071
繊維製品	1.24078	1.17880	1.15235	1.11312	1.14661	1.12146
パルプ･紙･木製品	1.27026	1.17990	1.17073	1.13763	1.15724	1.18570
化学製品	1.28280	1.24805	1.17370	1.12462	1.16577	1.00000
石油･石炭製品	1.09236	1.06573	1.16343	1.12770	1.07965	1.06028
窯業･土石製品	1.30022	1.22357	1.18664	1.15259	1.18249	1.17439
鉄鋼	1.27169	1.22041	1.15884	1.12372	1.12924	1.13699
非鉄金属	1.21162	1.14894	1.18044	1.11998	1.12981	1.00000
金属製品	1.22863	1.17815	1.14835	1.12471	1.12922	1.10623
一般機械	1.25276	1.19220	1.15468	1.15736	1.15653	1.08847
電気機械	1.24321	1.16506	1.17840	1.16700	1.15750	1.10802
輸送機械	1.19080	1.14479	1.12669	1.11847	1.10660	1.09331
精密機械	1.25401	1.15989	1.19937	1.14593	1.11695	1.09446
その他の製造工業製品	1.25090	1.18859	1.14333	1.12577	1.14999	1.11743
建設	1.26375	1.18054	1.17979	1.13739	1.16423	1.11974
電力･ガス･熱供給	1.34734	1.28288	1.24726	1.19592	1.19135	1.27726
水道･廃棄物処理	1.24787	1.20446	1.18997	1.15578	1.15961	1.19885
商業	1.21719	1.15977	1.17576	1.13782	1.12770	1.14530
金融･保険	1.23648	1.16610	1.20057	1.15028	1.13441	1.14920
不動産	1.12127	1.09810	1.10941	1.09085	1.08770	1.08772
運輸	1.25099	1.20313	1.17257	1.13907	1.11966	1.18529
通信･放送	1.25470	1.18430	1.22039	1.16878	1.14739	1.17947
公務	1.21567	1.17050	1.17464	1.14757	1.13967	1.15503
教育･研究	1.14399	1.12768	1.10254	1.08209	1.08285	1.09275
医療･保健･社会保障	1.22986	1.18937	1.15670	1.13290	1.13850	1.13314
その他の公共サービス	1.20604	1.14471	1.15969	1.12769	1.12438	1.12415
対事業所サービス	1.22591	1.15663	1.18367	1.14238	1.12316	1.10469
対個人サービス	1.28211	1.19974	1.18764	1.17957	1.16391	1.17799
事務用品	1.33374	1.20433	1.17942	1.13813	1.19410	1.13971
分類不明	1.37227	1.29527	1.32226	1.26080	1.25903	1.24834
内生部門計	1.24534	1.18188	1.17556	1.14223	1.14499	1.13572

表 2-20 はレオンチェフ逆行列の行和を表す。行和は最終需要のすべての部門において等しく 1 単位の増加が同時にあった場合の特定部門に与える波及効果の大きさを表す。これも列和のときと同じ理由で、三重県の行和の値と比較して各地域の行和の値はやや小さめの値となっている。

表 2-20　特定部門に与える波及効果の大きさ

	行和					
	三重県	北勢	中勢	南勢	伊賀	東紀州
農林水産業	1.18723	1.07683	1.09953	1.11945	1.12720	1.21171
鉱業	1.03176	1.01167	1.03398	1.02118	1.02848	1.02566
食料品	1.12440	1.06944	1.03233	1.02001	1.08740	1.03792
繊維製品	1.07324	1.04731	1.03659	1.01796	1.05978	1.03255
パルプ･紙･木製品	1.24253	1.10841	1.09288	1.04153	1.17766	1.16546
化学製品	1.22382	1.23873	1.01097	1.01333	1.07922	1.00000
石油･石炭製品	1.12894	1.12174	1.00117	1.00792	1.01175	1.13250
窯業･土石製品	1.15847	1.08257	1.07771	1.03688	1.14484	1.04397
鉄鋼	1.11926	1.10528	1.03448	1.03364	1.03754	1.00816
非鉄金属	1.04563	1.01878	1.01528	1.00390	1.03324	1.00000
金属製品	1.14872	1.12383	1.10168	1.09106	1.15122	1.00758
一般機械	1.09048	1.07621	1.01962	1.07484	1.05465	1.00222
電気機械	1.13519	1.05837	1.10270	1.11687	1.09761	1.03705
輸送機械	1.07645	1.06861	1.02772	1.02629	1.03659	1.00313
精密機械	1.04073	1.00406	1.03877	1.01487	1.00212	1.00330
その他の製造工業製品	1.28087	1.13490	1.11370	1.10324	1.22769	1.03696
建設	1.35135	1.33795	1.33931	1.32580	1.32993	1.30265
電力･ガス･熱供給	1.56085	1.47422	1.23350	1.15363	1.14291	1.46036
水道･廃棄物処理	1.24328	1.23419	1.22913	1.23505	1.22538	1.22744
商業	1.66264	1.48205	1.61366	1.52279	1.32563	1.22987
金融･保険	1.86841	1.58484	1.77371	1.51927	1.49698	1.43064
不動産	1.34355	1.28055	1.25407	1.24298	1.23171	1.24428
運輸	1.52257	1.47303	1.31940	1.24845	1.23408	1.23177
通信･放送	1.29292	1.12059	1.28484	1.18447	1.10674	1.20817
公務	1.10496	1.10376	1.10509	1.10368	1.10304	1.10083
教育･研究	1.17673	1.16060	1.15975	1.12603	1.16407	1.11583
医療･保健･社会保障	1.02592	1.02565	1.02572	1.02570	1.02628	1.02724
その他の公共サービス	1.04902	1.02963	1.04354	1.03857	1.02373	1.03378
対事業所サービス	2.13182	1.78140	1.99979	1.71537	1.51944	1.68387
対個人サービス	1.05400	1.04958	1.04518	1.03653	1.03220	1.01403
事務用品	1.10020	1.09443	1.09517	1.09153	1.08730	1.08139
分類不明	1.25497	1.24084	1.25698	1.23848	1.23314	1.20263
内生部門計	1.24534	1.18188	1.17556	1.14223	1.14499	1.13572

レオンチェフ逆行列の列和、行和は産業間の相互依存関係を捉えるひとつの方法であるが、最終需要の特定部門の変化や、すべての部門の変化が同一量である場合の効果を計るもので、その意味では現実的でない場合がある。

ここでは、最終需要部門の配分係数をもとに最終需要の各項目の総額を 1 単位増加させたときの、生産波及額を計算する生産誘発係数を求める。図表 2-21 は地域別産業連関表から求めた最終需要生産誘発係数（合計額の比較）を示す。

図表 2-21　最終需要生産誘発係数

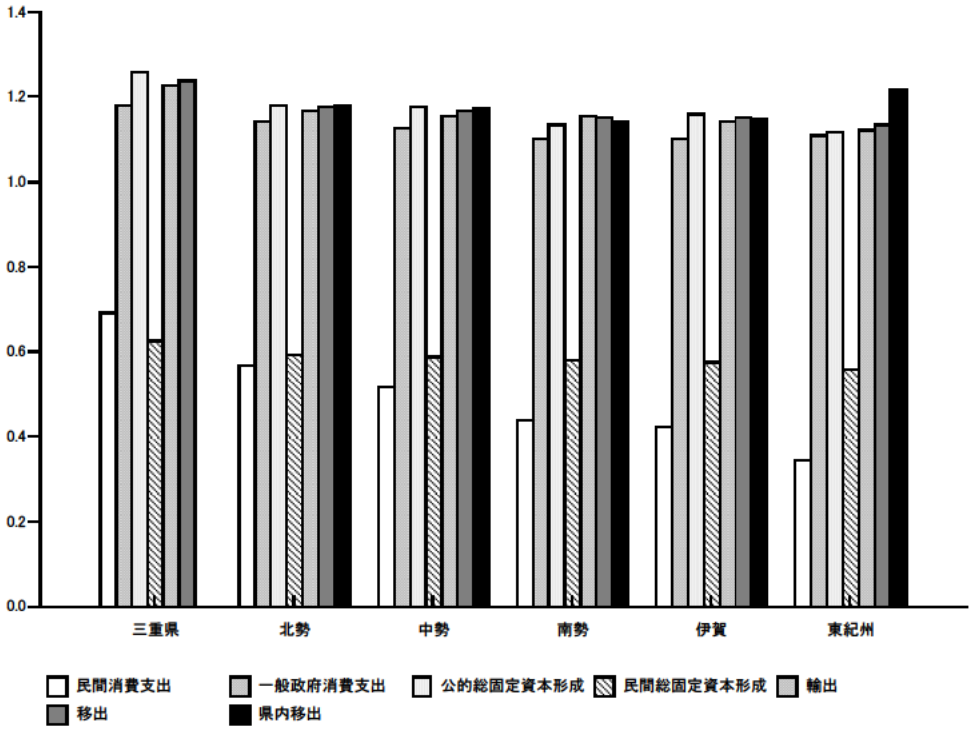

	民間消費支出	一般政府消費支出	総固定資本形成（公的）	総固定資本形成（民間）	輸出	移出	県内移出
三重県	0.69450	1.18051	1.26125	0.62478	1.22524	1.24020	0.00000
北勢	0.57006	1.14592	1.17951	0.59292	1.17094	1.17869	1.18310
中勢	0.51953	1.12811	1.17865	0.58642	1.15497	1.16870	1.17608
南勢	0.44021	1.10392	1.13831	0.57891	1.15722	1.15269	1.14180
伊賀	0.42354	1.10199	1.16209	0.57740	1.14304	1.15406	1.14780
東紀州	0.34511	1.10997	1.11890	0.55983	1.12409	1.13768	1.22091

ここでも、各地域の産業連関表をもとに生産誘発係数を求めているので、三重県の産業連関表の計算では考慮している県内他地域への波及が考慮されていないので、その分だけ値が小さくなる。ここからわかることは、民間消費支出、総固定資本形成（民間）の効果は、およそ 0.35～0.59 とかなり低い。特に、南勢地域、伊賀地域、東紀州地域の消費は、消費そのものが県内他地域に依存する割合が高いため、当該地域内への効果は特に小さくなる。これに対して、一般政府消費、公的県内総固定資本形成、輸出、移出、県内移出いずれも地域的な波及効果の差はあまり見られない。およそ 1.1～1.2 の間である。これは、最終需要の域外漏出が少ないかないために、その分最終的な効果が大きくなるためである。

図表 2-22a　主要な最終需要項目の生産誘発係数

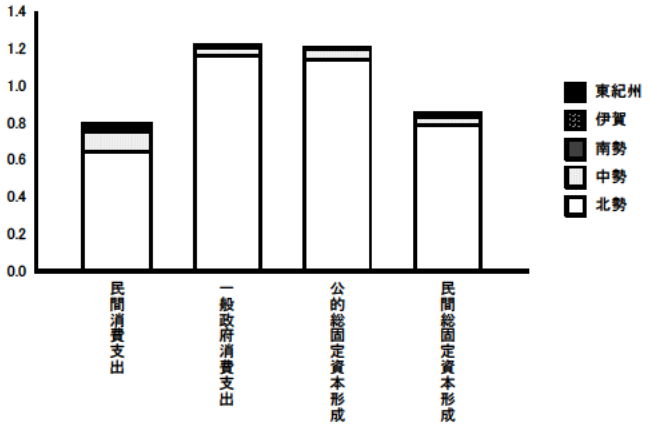

北勢	35 民間消費支出	36 一般政府消費支出	37 総固定資本形成(公的)	38 総固定資本形成(民間)
北勢	0.65049	1.17020	1.14771	0.78613
中勢	0.10479	0.03610	0.04592	0.04335
南勢	0.02713	0.00670	0.01204	0.02298
伊賀	0.00978	0.00229	0.00544	0.00500
東紀州	0.00642	0.00295	0.00249	0.00185
三重県	0.79861	1.21824	1.21361	0.85930
北勢	81.5%	96.1%	94.6%	91.5%
中勢	13.1%	3.0%	3.8%	5.0%
南勢	3.4%	0.5%	1.0%	2.7%
伊賀	1.2%	0.2%	0.4%	0.6%
東紀州	0.8%	0.2%	0.2%	0.2%
三重県	100.0%	100.0%	100.0%	100.0%

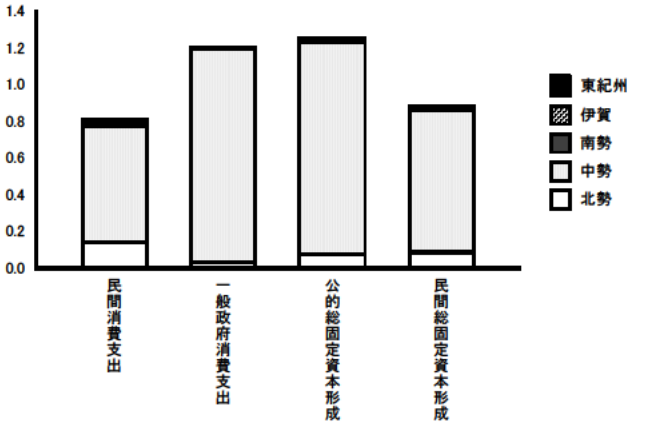

中勢	35 民間消費支出	36 一般政府消費支出	37 総固定資本形成(公的)	38 総固定資本形成(民間)
北勢	0.14204	0.03555	0.07745	0.09444
中勢	0.63331	1.16358	1.16336	0.77001
南勢	0.01987	0.00352	0.00492	0.00878
伊賀	0.00814	0.00254	0.01128	0.01115
東紀州	0.00661	0.00298	0.00388	0.00272
三重県	0.80997	1.20816	1.26091	0.88710
北勢	17.5%	2.9%	6.1%	10.6%
中勢	78.2%	96.3%	92.3%	86.8%
南勢	2.5%	0.3%	0.4%	1.0%
伊賀	1.0%	0.2%	0.9%	1.3%
東紀州	0.8%	0.2%	0.3%	0.3%
三重県	100.0%	100.0%	100.0%	100.0%

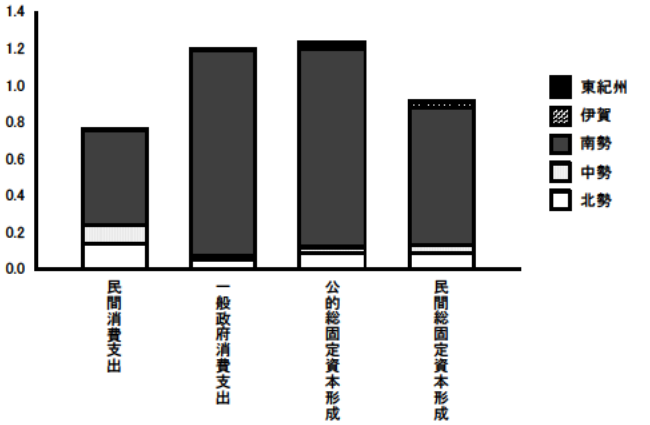

南勢	35 民間消費支出	36 一般政府消費支出	37 総固定資本形成(公的)	38 総固定資本形成(民間)
北勢	0.14745	0.05388	0.08597	0.08958
中勢	0.09952	0.02678	0.03568	0.03798
南勢	0.50772	1.10904	1.08308	0.75991
伊賀	0.00769	0.00359	0.01837	0.02110
東紀州	0.00722	0.00356	0.00623	0.00418
三重県	0.76961	1.19685	1.22934	0.91274
北勢	19.2%	4.5%	7.0%	9.8%
中勢	12.9%	2.2%	2.9%	4.2%
南勢	66.0%	92.7%	88.1%	83.3%
伊賀	1.0%	0.3%	1.5%	2.3%
東紀州	0.9%	0.3%	0.5%	0.5%
三重県	100.0%	100.0%	100.0%	100.0%

地域別の産業連関表で評価できていない県内他地域への漏出効果は 2 つある。第 1 は、最終需要の一部が県内他地域に漏出する分であり、第 2 は中間需要の県内他地域への漏出分である。いずれも県内地域間産業連関表を用いて生産誘発係数を求めることで考慮することができる。

図表 2-22a、図表 2-22b および図表 2-23 は、県内 5 地域の産業連関表をひとつの表に統合した 5 地域 32 部門地域間産業連関表を用いて計算した主要な最終需要項目の生産誘発係数である。

たとえば図表 2-22a の最初の図表は、北勢地域の最終需要である民間消費支出、一般政府消費支出、総固定資本形成(公的)、総固定資本形成(民間)をそれぞれ 1 単位増加させたとき得られる

各地域の生産波及額と三重県全体の波及額を求めたものである。また、表は生産波及額と総計に対する構成比を求めている。

これをみると、地域別の産業連関表から求めた生産誘発係数の値よりも高い値をとっていることがわかる。民間消費についていえば、北勢地域における消費 1 単位の増加は、北勢地域の生産を 0.65049、中勢地域 0.10479、南勢地域 0.02713、伊賀地域 0.00978、東紀州地域 0.00642 だけ増加させ、県全体で 0.79861 の増加をもたらす。生産増加の 81.5%が自地域生産で、残りが県内他地域への波及効果となる。この域外地域への波及効果は最初に消費が増える地域によって異なる。中勢地域では生産増加の 78.2%が自地域生産であるが、南勢地域 66.0%、伊賀地域 63.4%、東紀州地域 49.9%となり、この割合が小さいほど域外への漏出効果が大きい。言い換えると、他地域への波及効果が大きい。

図表 2-22b　主要な最終需要項目の生産誘発係数

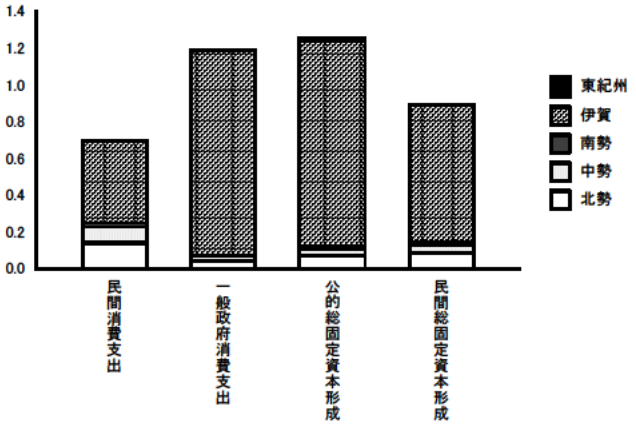

伊賀	35 民間消費支出	36 一般政府消費支出	37 総固定資本形成(公的)	38 総固定資本形成(民間)
北勢	0.14758	0.04796	0.07457	0.09088
中勢	0.08630	0.02480	0.03825	0.03483
南勢	0.01712	0.00449	0.00794	0.02075
伊賀	0.44639	1.11328	1.12729	0.74867
東紀州	0.00722	0.00355	0.00234	0.00183
三重県	0.70461	1.19408	1.25039	0.89696
北勢	20.9%	4.0%	6.0%	10.1%
中勢	12.2%	2.1%	3.1%	3.9%
南勢	2.4%	0.4%	0.6%	2.3%
伊賀	63.4%	93.2%	90.2%	83.5%
東紀州	1.0%	0.3%	0.2%	0.2%
三重県	100.0%	100.0%	100.0%	100.0%

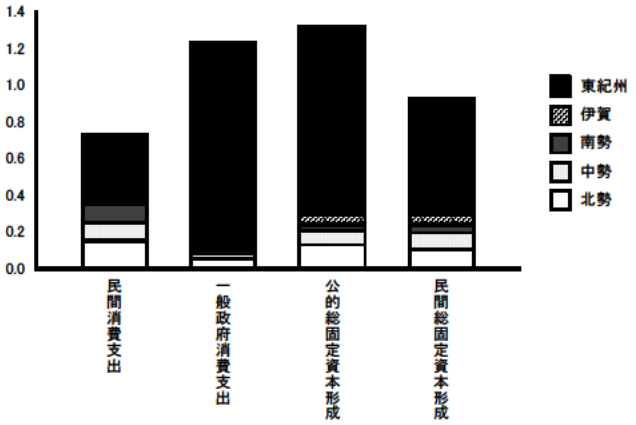

東紀州	35 民間消費支出	36 一般政府消費支出	37 総固定資本形成(公的)	38 総固定資本形成(民間)
北勢	0.15578	0.06218	0.12729	0.11329
中勢	0.09945	0.03450	0.08632	0.08671
南勢	0.09258	0.01677	0.02554	0.04806
伊賀	0.01645	0.00909	0.05320	0.05184
東紀州	0.36263	1.11488	1.03464	0.63238
三重県	0.72688	1.23742	1.32699	0.93228
北勢	21.4%	5.0%	9.6%	12.2%
中勢	13.7%	2.8%	6.5%	9.3%
南勢	12.7%	1.4%	1.9%	5.2%
伊賀	2.3%	0.7%	4.0%	5.6%
東紀州	49.9%	90.1%	78.0%	67.8%
三重県	100.0%	100.0%	100.0%	100.0%

公共事業の地域経済への波及効果を総固定資本形成(公的)のケースで近似的に評価することができる。北勢地域に公共投資 1 単位の増加があった場合には、三重県全体の生産は 1.21361 増加し、そのうち北勢地域の生産増加は 94.6%となる。これが中勢地域の場合は、県全体の生産は 1.26091 増加し、そのうち中勢地域の生産増加は 92.3%を占める。南勢地域の場合は、県の生産増加が 1.22934、そのうち南勢地域の生産増加は 88.1%、伊賀地域のケースは、県生産増加が 1.25039、伊賀地域の割合は 90.2%、東紀州地域では県生産額が 1.32699 増加し、そのうち東紀州

地域では 78.0%を占める。公共事業の乗数は 1.21361～1.32699 となる。自地域の生産割合は 94.6%～78.0%と地域によって差がある。北勢地域や中勢地域、伊賀地域ではその割合が高く、南勢地域や東紀州地域では他の地域の生産に依存する割合が高くなることがわかる。もっとも、具体的な公共事業はそれぞれ内容が異なるので、波及効果を推計するにはもう少し厳密にしなくてはならない。

つぎに民間投資については、既存企業の事業展開過程での工場拡張や、新規企業誘致が実現した場合の効果のひとつに相当するものである。この三重県全体の生産波及効果は 0.85930～0.93228 である。民間投資の場合は消費ほどではないにしても、公共部門の活動よりも県外への需要漏出が多いので、乗数は公共部門の場合の値と比較すれば低めの値となる。地域的な波及効果をみると、北勢地域の場合は 91.5%が自地域生産、5.0%が中勢地域、2.7%が南勢地域で、伊賀地域や東紀州地域の生産増加割合は少ない。中勢地域の場合は 86.8%が自地域、10.6%が北勢地域であり、北勢地域との関係が強い。南勢地域のケースは 83.3%が自地域生産、北勢地域が 9.8%、中勢地域が 4.2%、伊賀地域 2.3%と、北勢地域を中心として東紀州地域を除くすべての地域との関係があるようにみられる。伊賀地域の場合は 83.5%が自地域生産で、北勢地域 10.1%、中勢地域 3.9%、南勢地域 2.3%の影響がある。やはり北勢地域を中心として、東紀州地域を除くすべての地域に影響する。最後に東紀州地域の場合は、67.8%が自地域、北勢地域が 12.2%、中勢地域 9.3%、南勢地域 5.2%、伊賀地域 5.6%と県下全域に影響を及ぼす。もともと東紀州地域は製造業が発達しておらず、企業が設備投資をした場合の投資財の供給はこうした地域や県外地域から移入する必要性が高いのである。

図表 2-23 は輸出と県外移出の生産波及効果を求めたものである。グローバル市場や全国市場に製品を供給する企業の生産活動の地域経済への波及効果を近似的にここからみることができる。どの地域から輸移出しても、三重県全体の生産波及効果は輸出の場合で 1.24951～1.30232、県外移出の場合 1.26565～1.32025 で大きくは変わらない。域内生産の割合は地域で異なり、輸出､移出とも北勢地域のケースが 96.2%～96.8%でもっとも大きく､ついで中勢地域 93.1%～93.6%、南勢地域 91.1%～91.9%、伊賀地域 90.4%～91.3%となる。東紀州地域では 91.1%～87.9%でもっとも低く、その分北勢地域や中勢地域の生産増加をもたらすことがわかる。ただし、ここで評価している波及効果は第１次生産波及効果に相当するものに限定されている。従って、消費の２次波及効果を考慮すれば、消費需要の域外漏出はより大きいため地域の相互依存関係もより高く評価されることになる。

このように地域間産業連関表を用いて、県下 5 地域の経済的な依存関係を評価することができる。ここで求めたのは一部の生産波及効果にすぎないが、そのほかに付加価値ベースでの評価や雇用ベースでの評価も同じ枠組みですることができる。本報告書の地域間産業連関表と雇用表はそのような分析のための基礎情報を提供するものである。

図表 2-23　輸出と県外移出の生産波及効果

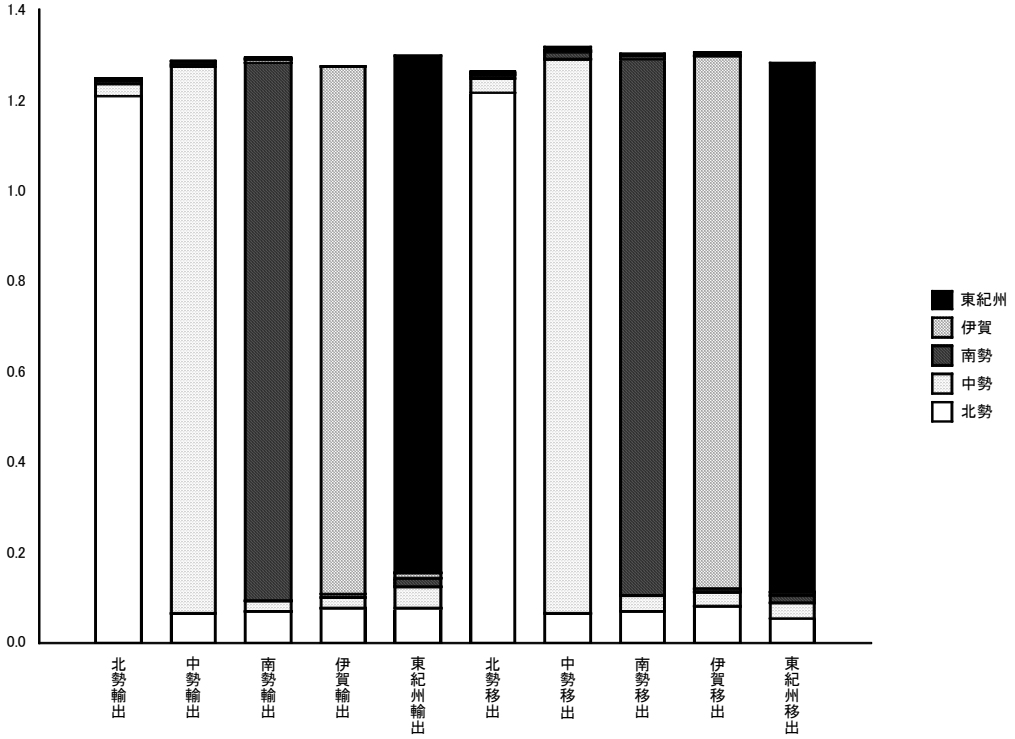

	北勢輸出	中勢輸出	南勢輸出	伊賀輸出	東紀州輸出	北勢移出	中勢移出	南勢移出	伊賀移出	東紀州移出
北勢	1.20935	0.06727	0.06899	0.07548	0.07790	1.21716	0.06363	0.07084	0.08201	0.05550
中勢	0.02692	1.20797	0.02429	0.02540	0.04809	0.03360	1.22923	0.03355	0.03100	0.03504
南勢	0.00846	0.00679	1.19068	0.00694	0.01873	0.00829	0.01348	1.18852	0.00795	0.01495
伊賀	0.00195	0.00411	0.00747	1.16718	0.01238	0.00258	0.00541	0.00708	1.18066	0.00833
東紀州	0.00283	0.00415	0.00427	0.00341	1.14521	0.00402	0.00851	0.00490	0.00424	1.17141
三重県	1.24951	1.29030	1.29570	1.27841	1.30232	1.26565	1.32025	1.30489	1.30586	1.28523
北勢	96.8%	5.2%	5.3%	5.9%	6.0%	96.2%	4.8%	5.4%	6.3%	4.3%
中勢	2.2%	93.6%	1.9%	2.0%	3.7%	2.7%	93.1%	2.6%	2.4%	2.7%
南勢	0.7%	0.5%	91.9%	0.5%	1.4%	0.7%	1.0%	91.1%	0.6%	1.2%
伊賀	0.2%	0.3%	0.6%	91.3%	1.0%	0.2%	0.4%	0.5%	90.4%	0.6%
東紀州	0.2%	0.3%	0.3%	0.3%	87.9%	0.3%	0.6%	0.4%	0.3%	91.1%
三重県	100.0%	100.0%	100.0%	100.0%	100.0%	100.0%	100.0%	100.0%	100.0%	100.0%

第３章　平成７年三重県地域間産業連関表

部門分類及びコード表

基本分類			統合部門分類							
分類コード			184部門分類		92部門分類		32部門分類		13部門分類	
列コード	行コード	部門名称	コード	部門名称	コード	部門名称	コード	部門名称	コード	部門名称
011101		米	0111	穀類	001	耕種農業	01	農林水産業	01	農林水産業
	0111011	米								
	0111012	稲わら								
011102		麦類								
	0111021	小麦（国産）								
	0111022	小麦（輸入）								
	0111023	大麦（国産）								
	0111024	大麦（輸入）								
011201		いも類	0112	いも・豆類						
	0112011	かんしょ								
	0112012	ばれいしょ								
011202		豆類								
	0112021	大豆（国産）								
	0112022	大豆（輸入）								
	0112029	その他の豆類								
011301		野菜（露地）	0113	野菜						
011302		野菜（施設）								
	0113001	野菜								
011401		果実	0114	果実						
	0114011	かんきつ								
	0114012	りんご								
	0114019	その他の果実								
011501		砂糖原料作物	0115	その他の食用作物						
	0115011	砂糖原料作物								
011502		飲料用作物								
	0115021	コーヒー豆・カカオ豆（輸入）								
	0115029	その他の飲料用作物								
011509		その他の食用耕種作物								
	0115091	雑穀								
	0115092	油糧作物								
	0115093	食用工芸作物（除別掲）								
011601		飼料作物	0116	非食用作物						
	0116011	飼料作物								
011602		種苗								
	0116021	種苗								
011603		花き・花木類								
	0116031	花き・花木類								
011609		その他の非食用耕種作物								
	0116091	葉たばこ								
	0116092	生ゴム（輸入）								
	0116093	綿花（輸入）								
	0116099	その他の非食用耕種作物(除別掲)								
012101		酪農	0121	畜産	002	畜産・養蚕				
	0121011	生乳								
	0121019	その他の酪農生産物								
012102		鶏卵								
	0121021	鶏卵								
012103		肉鶏								
	0121031	肉鶏								
012104		豚								
	0121041	豚								
012105		肉用牛								
	0121051	肉用牛								
012109		その他の畜産								
	0121091	羊毛								
	0121099	その他の畜産								
012201		養蚕	0122	養蚕						
	0122011	養蚕								
013101		獣医業	0131	農業サービス	003	農業サービス				
	0131011	獣医業								
013102		農業サービス（除獣医業）								
	0131021	農業サービス（除獣医業）								
021101		育林	0211	育林	004	林業				
	0211011	育林								
021201		素材	0212	素材						
	0212011	素材（国産）								
	0212012	素材（輸入）								
021301		特用林産物（含狩猟業）	0213	特用林産物						
	0213011	特用林産物（含狩猟業）								
031101		沿岸漁業	0311	海面漁業	005	漁業				
	0311011	沿岸漁業								
031102		沖合漁業								
	0311021	沖合漁業								
031103		遠洋漁業								
	0311031	遠洋漁業								
031104		海面養殖業								
	0311041	海面養殖業								
031201		内水面漁業	0312	内水面漁業						
031202		内水面養殖業								
	0312001	内水面漁業･養殖業								
061101		金属鉱物	0611	金属鉱物	006	金属鉱物	02	鉱業	02	鉱業
	0611011	鉄鉱石								
	0611012	非鉄金属鉱物								
062101		窯業原料鉱物	0621	窯業原料鉱物	007	非金属鉱物				
	0621011	石灰石								
	0621012	その他の窯業原料鉱物								
062201		砂利・採石	0622	砂利・砕石						
	0622011	砂利・採石								
062202		砕石								
	0622021	砕石								
062909		その他の非金属鉱物	0629	その他の非金属鉱物						
	0629099	その他の非金属鉱物								
071101		石炭	0711	石炭・亜炭	008	石炭・亜炭				
	0711011	原料炭								
	0711012	一般炭・亜炭・無煙炭								
072101		原油・天然ガス	0721	原油・天然ガス	009	原油・天然ガス				
	0721011	原油								
	0721012	天然ガス								
111101		と畜（含肉鶏処理）	1111	と畜	010	食料品	03	食料品	03	製造業
	1111011	牛肉（枝肉）								
	1111012	豚肉（枝肉）								
	1111013	鶏肉								
	1111014	その他の肉（枝肉）								
	1111015	と畜副産物（含肉鶏処理副産物）								
111201		肉加工品	1112	畜産食料品						
	1112011	肉加工品								
111202		畜産びん・かん詰								
	1112021	畜産びん・かん詰								
111203		動物油脂								
	1112031	動物油脂								
111204		酪農品								
	1112041	飲用牛乳								
	1112042	乳製品								
111301		冷凍魚介類	1113	水産食料品						
	1113011	冷凍魚介類								
111302		塩・干・くん製品								

基本分類			統合部門分類							
分類コード			184部門分類		92部門分類		32部門分類		13部門分類	
列コード	行コード	部門名称	コード	部門名称	コード	部門名称	コード	部門名称	コード	部門名称
	1113021	塩・干・くん製品								
111303		水産びん・かん詰								
	1113031	水産びん・かん詰								
111304		ねり製品								
	1113041	ねり製品								
111305		魚油・魚かす								
	1113051	魚油・魚かす								
111309		その他の水産食品								
	1113099	その他の水産食品								
111401		精穀	1114	精穀・製粉						
	1114011	精米								
	1114012	その他の精穀								
111402		製粉								
	1114021	小麦粉								
	1114029	その他の製粉								
111501		めん類	1115	めん・パン・菓子類						
	1115011	めん類								
111502		パン類								
	1115021	パン類								
111503		菓子類								
	1115031	菓子類								
111601		農産びん・かん詰	1116	農産保存食料品						
	1116011	農産びん・かん詰								
111602		農産保存食料品（除びん・かん詰）								
	1116021	農産保存食料品（除びん・かん詰）								
111701		砂糖	1117	砂糖・油脂・調味料類						
	1117011	精製糖								
	1117019	その他の砂糖・副産物								
111702		でん粉								
	1117021	でん粉								
111703		ぶどう糖・水あめ・異性化糖								
	1117031	ぶどう糖・水あめ・異性化糖								
111704		植物油脂								
	1117041	植物油脂								
	1117042	加工油脂								
	1117043	植物原油かす								
111705		調味料								
	1117051	調味料								
111901		冷凍調理食品	1119	その他の食料品						
	1119011	冷凍調理食品								
111902		レトルト食品								
	1119021	レトルト食品								
111903		そう菜・すし・弁当								
	1119031	そう菜・すし・弁当								
111904		学校給食（国公立）★★								
	1119041	学校給食（国公立）★★								
111905		学校給食（私立）★								
	1119051	学校給食（私立）★								
111909		その他の食料品								
	1119099	その他の食料品								
112101		清酒	1121	酒類	011	飲料				
	1121011	清酒								
112102		ビール								
	1121021	ビール								
112103		添加用アルコール								
	1121031	添加用アルコール								
112104		ウィスキー類								
	1121041	ウィスキー類								
112109		その他の酒類								
	1121099	その他の酒類								
112901		茶・コーヒー	1129	その他の飲料						
	1129011	茶・コーヒー								
112902		清涼飲料								
	1129021	清涼飲料								
112903		製氷								
	1129031	製氷								
113101		飼料	1131	飼料・有機質肥料（除別掲）	012	飼料・有機質肥料（除別掲）				
	1131011	飼料								
113102		有機質肥料（除別掲）								
	1131021	有機質肥料（除別掲）								
114101		たばこ	1141	たばこ	013	たばこ				
	1141011	たばこ								
151101		製糸	1511	製糸・紡績	014	繊維工業製品	04	繊維製品		
	1511011	製糸								
151102		紡績糸								
	1511021	紡績糸								
151201		綿・スフ織物（含合繊短織物）	1512	織物						
	1512011	綿・スフ織物（含合繊短織物）								
151202		絹・人絹織物（含合繊長織物）								
	1512021	絹・人絹織物（含合繊長織物）								
151203		毛織物・麻織物・その他の織物								
	1512031	毛織物・麻織物・その他の織物								
151301		ニット生地	1513	ニット製品						
	1513011	ニット生地								
151401		染色整理	1514	染色整理						
	1514011	染色整理								
151901		綱・網	1519	その他の繊維工業製品						
	1519011	綱・網								
151902		じゅうたん・床敷物								
	1519021	じゅうたん・床敷物								
151903		繊維製衛生材料								
	1519031	繊維製衛生材料								
151909		その他の繊維工業製品								
	1519099	その他の繊維工業製品								
152101		織物製衣服	1521	衣服	015	衣服・その他の繊維製品				
	1521011	織物製衣服								
152102		ニット製衣服								
	1521021	ニット製衣服								
152209		その他の衣服・身の回り品	1522	その他の衣服・身の回り品						
	1522099	その他の衣服・身の回り品								
152901		寝具	1529	その他の繊維既製品						
	1529011	寝具								
152909		その他の繊維既製品								
	1529099	その他の繊維既製品								
161101		製材	1611	製材・合板・チップ	016	製材・木製品	05	パルプ・紙・木製品		
	1611011	製材								
161102		合板								
	1611021	合板								
161103		木材チップ								
	1611031	木材チップ								
161909		その他の木製品	1619	その他の木製品						
	1619091	建設用木製品								
	1619099	その他の木製品（除別掲）								
171101		木製家具・装備品	1711	家具・装備品	017	家具・装備品				

基本分類			統合部門分類							
分類コード			184部門分類		92部門分類		32部門分類		13部門分類	
列コード	行コード	部門名称	コード	部門名称	コード	部門名称	コード	部門名称	コード	部門名称
	1711011	木製家具・装備品								
171102		木製建具								
	1711021	木製建具								
171103		金属製家具・装備品								
	1711031	金属製家具・装備品								
181101		パルプ	1811	パルプ	018	パルプ・紙・板紙・加工紙				
	1811011	パルプ								
	1811012	古紙								
181201		洋紙・和紙	1812	紙・板紙						
	1812011	洋紙・和紙								
181202		板紙								
	1812021	板紙								
181301		段ボール	1813	加工紙						
	1813011	段ボール								
181302		塗工紙・建設用加工紙								
	1813021	塗工紙・建設用加工紙								
182101		段ボール箱	1821	紙製容器	019	紙加工品				
	1821011	段ボール箱								
182109		その他の紙製容器								
	1821099	その他の紙製容器								
182901		紙製衛生材料・用品	1829	その他の紙加工品						
	1829011	紙製衛生材料・用品								
182909		その他のパルプ・紙・紙加工品								
	1829099	その他のパルプ・紙・紙加工品								
191101		新聞	1911	出版・印刷	020	出版・印刷	16	その他の製造工業製品(1/3)		
	1911011	新聞								
191102		印刷・製版・製本								
	1911021	印刷・製版・製本								
191103		出版								
	1911031	出版								
201101		アンモニア	2011	化学肥料	021	化学肥料	06	化学製品		
	2011011	アンモニア								
201102		化学肥料								
	2011021	化学肥料								
202101		ソーダ工業製品	2021	ソーダ工業製品	022	無機化学基礎製品				
	2021011	ソーダ灰								
	2021012	か性ソーダ								
	2021013	液体塩素								
	2021019	その他のソーダ工業製品								
202901		無機顔料	2029	その他の無機化学基礎製品						
	2029011	酸化チタン								
	2029012	カーボンブラック								
	2029019	その他の無機顔料								
202902		圧縮ガス・液化ガス								
	2029021	圧縮ガス・液化ガス								
202903		塩								
	2029031	原塩								
	2029032	塩								
202909		その他の無機化学工業製品								
	2029099	その他の無機化学工業製品								
203101		石油化学基礎製品	2031	石油化学基礎製品	023	有機化学基礎・中間製品				
	2031011	エチレン								
	2031012	プロピレン								
	2031019	その他の石油化学基礎製品								
203102		石油化学系芳香族製品								
	2031021	純ベンゼン								
	2031022	純トルエン								
	2031023	キシレン								
	2031029	その他の石油化学系芳香族製品								
203201		脂肪族中間物	2032	有機化学中間製品						
	2032011	合成アルコール類								
	2032012	酢酸								
	2032013	二塩化エチレン								
	2032014	アクリロニトリル								
	2032015	エチレングリコール								
	2032016	酢酸ビニルモノマー								
	2032019	その他の脂肪族中間物								
203202		環式中間物								
	2032021	スチレンモノマー								
	2032022	合成石炭酸								
	2032023	テレフタル酸（高純度）								
	2032024	カプロラクタム								
	2032029	その他の環式中間物								
203301		合成ゴム	2033	合成ゴム						
	2033011	合成ゴム								
203901		メタン誘導品	2039	その他の有機化学基礎製品						
	2039-011	メタン誘導品								
203902		油脂加工製品								
	2039-021	油脂加工製品								
203903		可塑剤								
	2039-031	可塑剤								
203904		合成染料								
	2039-041	合成染料								
203909		その他の有機化学工業製品								
	2039-099	その他の有機化学工業製品								
204101		熱硬化性樹脂	2041	合成樹脂	024	合成樹脂				
	2041011	熱硬化性樹脂								
204102		熱可塑性樹脂								
	2041021	ポリエチレン（低密度）								
	2041022	ポリエチレン（高密度）								
	2041023	ポリスチレン								
	2041024	ポリプロピレン								
	2041025	塩化ビニル樹脂								
204103		高機能性樹脂								
	2041031	高機能性樹脂								
204109		その他の合成樹脂								
	2041099	その他の合成樹脂								
205101		レーヨン・アセテート	2051	化学繊維	025	化学繊維				
	2051011	レーヨン・アセテート								
205102		合成繊維								
	2051021	合成繊維								
206101		医薬品	2061	医薬品	026	医薬品				
	2061011	医薬品								
207101		石けん・合成洗剤・界面活性剤	2071	石けん・界面活性剤・化粧品	027	化学最終製品（除別掲）				
	2071011	石けん・合成洗剤								
	2071012	界面活性剤								
207102		化粧品・歯磨								
	2071021	化粧品・歯磨								
207201		塗料	2072	塗料・印刷インキ						
	2072011	塗料								
207202		印刷インキ								

基本分類			統合部門分類							
分類コード			184部門分類		92部門分類		32部門分類		13部門分類	
列コード	行コード	部門名称	コード	部門名称	コード	部門名称	コード	部門名称	コード	部門名称
	2072021	印刷インキ								
207301		写真感光材料	2073	写真感光材料						
	2073011	写真感光材料								
207401		農薬	2074	農薬						
	2074011	農薬								
207901		ゼラチン・接着剤	2079	その他の化学最終製品						
	2079011	ゼラチン・接着剤								
207909		その他の化学最終製品								
	2079091	触媒								
	2079099	その他の化学最終製品（除別掲）								
211101		石油製品	2111	石油製品	028	石油製品	07	石油・石炭製品		
	2111011	揮発油								
	2111012	ジェット燃料油								
	2111013	灯油								
	2111014	軽油								
	2111015	Ａ重油								
	2111016	Ｂ重油・Ｃ重油								
	2111017	ナフサ								
	2111018	液化石油ガス								
	2111019	その他の石油製品								
212101		石炭製品	2121	石炭製品	029	石炭製品				
	2121011	コークス								
	2121019	その他の石炭製品								
212102		舗装材料								
	2121021	舗装材料								
221101		プラスチック製品	2211	プラスチック製品	030	プラスチック製品	16	その他の製造工業製品(2/3)		
	2211011	プラスチックフィルム・シート								
	2211012	プラスチック板・管・棒								
	2211013	プラスチック発泡製品								
	2211014	工業用プラスチック製品								
	2211015	強化プラスチック製品								
	2211016	プラスチック製容器								
	2211017	プラスチック製日用雑貨・食卓用品								
	2211019	その他のプラスチック製品								
231101		タイヤ・チューブ	2311	タイヤ・チューブ	031	ゴム製品				
	2311011	タイヤ・チューブ								
231901		ゴム製履物	2319	その他のゴム製品						
	2319011	ゴム製履物								
231902		プラスチック製履物								
	2319021	プラスチック製履物								
231909		その他のゴム製品								
	2319099	その他のゴム製品								
241101		革製履物	2411	革製履物	032	なめし革・毛皮・同製品				
	2411011	革製履物								
241201		製革・毛皮	2412	なめし革・毛皮・その他の革製品						
	2412011	製革・毛皮								
241202		かばん・袋物・その他の革製品								
	2412021	かばん・袋物・その他の革製品								
251101		板ガラス・安全ガラス	2511	板ガラス・安全ガラス	033	ガラス・ガラス製品	08	窯業・土石製品		
	2511011	板ガラス								
	2511012	安全ガラス・複層ガラス								
251201		ガラス繊維・同製品	2512	ガラス繊維・同製品						
	2512011	ガラス繊維・同製品								
251909		その他のガラス製品	2519	その他のガラス製品						
	2519091	ガラス製加工素材								
	2519099	その他のガラス製品（除別掲）								
252101		セメント	2521	セメント	034	セメント・セメント製品				
	2521011	セメント								
252201		生コンクリート	2522	生コンクリート						
	2522011	生コンクリート								
252301		セメント製品	2523	セメント製品						
	2523011	セメント製品								
253101		陶磁器	2531	陶磁器	035	陶磁器				
	2531011	建設用陶磁器								
	2531012	工業用陶磁器								
	2531013	日用陶磁器								
259901		耐火物	2599	その他の窯業・土石製品	036	その他の窯業・土石製品				
	2599011	耐火物								
259902		その他の建設用土石製品								
	2599021	その他の建設用土石製品								
259903		炭素・黒鉛製品								
	2599031	炭素・黒鉛製品								
259904		研磨材								
	2599041	研磨材								
259909		その他の窯業・土石製品								
	2599099	その他の窯業・土石製品								
261101		銑鉄	2611	銑鉄・粗鋼	037	銑鉄・粗鋼	09	鉄鋼		
	2611011	銑鉄								
261102		フェロアロイ								
	2611021	フェロアロイ								
261103		粗鋼（転炉）								
	2611031	粗鋼（転炉）								
261104		粗鋼（電気炉）								
	2611041	粗鋼（電気炉）								
	2612011	鉄屑	2612	鉄屑						
262101		熱間圧延鋼材	2621	熱間圧延鋼材	038	鋼材				
	2621011	普通鋼形鋼								
	2621012	普通鋼鋼板								
	2621013	普通鋼鋼帯								
	2621014	普通鋼小棒								
	2621015	その他の普通鋼熱間圧延鋼材								
	2621016	特殊鋼熱間圧延鋼材								
262201		鋼管	2622	鋼管						
	2622011	普通鋼鋼管								
	2622012	特殊鋼鋼管								
262301		冷間仕上鋼材	2623	冷延・めっき鋼材						
	2623011	冷間仕上鋼材								
262302		めっき鋼材								
	2623021	めっき鋼材								
263101		鋳鍛鋼	2631	鋳鍛造品	039	鋳鍛造品・その他の鉄鋼製品				
	2631011	鍛鋼								
	2631012	鋳鋼								
263102		鋳鉄管								
	2631021	鋳鉄管								
263103		鋳鉄品及び鍛工品（鉄）								
	2631031	鋳鉄品								
	2631032	鍛工品（鉄）								
264901		鉄鋼シャースリット業	2649	その他の鉄鋼製品						
	2649011	鉄鋼シャースリット業								
264909		その他の鉄鋼製品								
	2649099	その他の鉄鋼製品								
271101		銅	2711	非鉄金属製錬・精製	040	非鉄金属製錬・精製	10	非鉄金属		
	2711011	銅								

基本分類			統合部門分類							
分類コード			184部門分類		92部門分類		32部門分類		13部門分類	
列コード	行コード	部門名称	コード	部門名称	コード	部門名称	コード	部門名称	コード	部門名称
271102		鉛・亜鉛（含再生）								
	2711021	鉛・亜鉛（含再生）								
271103		アルミニウム（含再生）								
	2711031	アルミニウム（含再生）								
271109		その他の非鉄金属地金								
	2711099	その他の非鉄金属地金								
	2712011	非鉄金属屑	2712	非鉄金属屑						
272101		電線・ケーブル	2721	電線・ケーブル	041	非鉄金属加工製品				
	2721011	電線・ケーブル								
272102		光ファイバケーブル								
	2721021	光ファイバケーブル								
272201		伸銅品	2722	その他の非鉄金属製品						
	2722011	伸銅品								
272202		アルミ圧延製品								
	2722021	アルミ圧延製品								
272203		非鉄金属素形材								
	2722031	非鉄金属素形材								
272204		核燃料								
	2722041	核燃料								
272209		その他の非鉄金属製品								
	2722099	その他の非鉄金属製品								
281101		建設用金属製品	2811	建設用金属製品	042	建設・建築用金属製品	11	金属製品		
	2811011	建設用金属製品								
281201		建築用金属製品	2812	建築用金属製品						
	2812011	建築用金属製品								
289101		ガス・石油機器及び暖厨房機器	2891	ガス・石油機器及び暖厨房機器	043	その他の金属製品				
	2891011	ガス・石油機器及び暖厨房機器								
289901		ボルト・ナット・リベット及びスクリュー	2899	その他の金属製品						
	2899011	ボルト・ナット・リベット及びスクリュー								
289902		金属製容器及び製缶板金製品								
	2899021	金属製容器及び製缶板金製品								
289903		配管工事付属品・粉末冶金製品・道具類								
	2899031	配管工事付属品								
	2899032	粉末冶金製品								
	2899033	刃物及び道具類								
289909		その他の金属製品								
	2899091	金属プレス製品								
	2899092	金属線製品								
	2899099	その他の金属製品（除別掲）								
301101		ボイラ	3011	原動機・ボイラー	044	一般産業機械	12	一般機械		
	3011011	ボイラ								
301102		タービン								
	3011021	タービン								
301103		原動機								
	3011031	原動機								
301201		運搬機械	3012	運搬機械						
	3012011	運搬機械								
301301		冷凍機・温湿調整装置	3013	冷凍機・温湿調整装置						
	3013011	冷凍機・温湿調整装置								
301901		ポンプ及び圧縮機	3019	その他の一般産業機械						
	3019011	ポンプ及び圧縮機								
301902		機械工具								
	3019021	機械工具								
301909		その他の一般産業機械及び装置								
	3019099	その他の一般産業機械及び装置								
302101		鉱山・土木建設機械	3021	鉱山・土木建設機械	045	特殊産業機械				
	3021011	鉱山・土木建設機械								
302201		化学機械	3022	化学機械						
	3022011	化学機械								
302301		産業用ロボット	3023	産業用ロボット						
	3023011	産業用ロボット								
302401		金属工作機械	3024	金属加工・工作機械						
	3024011	金属工作機械								
302402		金属加工機械								
	3024021	金属加工機械								
302901		農業機械	3029	その他の特殊産業用機械						
	3029011	農業機械								
302902		繊維機械								
	3029021	繊維機械								
302903		食料品加工機械								
	3029031	食料品加工機械								
302904		半導体製造装置								
	3029041	半導体製造装置								
302909		その他の特殊産業機械								
	3029091	製材・木工・合板機械								
	3029092	パルプ装置・製紙機械								
	3029093	印刷・製本・紙加工機械								
	3029094	鋳造装置								
	3029095	プラスチック加工機械								
	3029099	その他の特殊産業機械（除別掲）								
303101		金型	3031	その他の一般機械器具及び部品	046	その他の一般機器				
	3031011	金型								
303102		ベアリング								
	3031021	ベアリング								
303109		その他の一般機械器具及び部品								
	3031099	その他の一般機械器具及び部品								
311101		複写機	3111	事務用機械	047	事務用・サービス用機器				
	3111011	複写機								
311109		その他の事務用機械								
	3111091	電子式卓上計算機								
	3111092	ワードプロセッサ								
	3111099	その他の事務用機械（除別掲）								
311201		サービス用機器	3112	サービス用機器						
	3112011	自動販売機								
	3112012	娯楽用機器								
	3112019	その他のサービス用機器								
321101		電気音響機器	3211	民生用電子機器	048	民生用電気機械	13	電気機械		
	3211011	電気音響機器								
321102		ラジオ・テレビ受信機								
	3211021	ラジオ・テレビ受信機								
321103		ビデオ機器								
	3211031	ビデオ機器								
321201		民生用電気機器	3212	民生用電気機器						
	3212011	民生用電気機器								
331101		電子計算機本体	3311	電子計算機・同付属装置	049	電子・通信機器				
	3311011	電子計算機本体								
331102		電子計算機付属装置								
	3311021	電子計算機付属装置								
332101		有線電気通信機器	3321	通信機械						
	3321011	有線電気通信機器								
332102		無線電気通信機器								
	3321021	無線電気通信機器								
332109		その他の電気通信機器								
	3321099	その他の電気通信機器								

基本分類			統合部門分類							
分類コード			184部門分類		92部門分類		32部門分類		13部門分類	
列コード	行コード	部門名称	コード	部門名称	コード	部門名称	コード	部門名称	コード	部門名称
333101		電子応用装置	3331	電子応用装置						
	3331011	電子応用装置								
333201		電気計測器	3332	電気計測器						
	3332011	電気計測器								
334101		半導体素子・集積回路	3341	半導体素子・集積回路						
	3341011	半導体素子								
	3341012	集積回路								
335901		電子管	3359	電子部品						
	3359011	電子管								
335902		液晶素子								
	3359021	液晶素子								
335903		磁気テープ・磁気ディスク								
	3359031	磁気テープ・磁気ディスク								
335909		その他の電子部品								
	3359099	その他の電子部品								
341101		回転電気機械	3411	重電機器	050	重電機器				
	3411011	発電機器								
	3411012	電動機								
341102		開閉制御装置及び配電盤								
	3411021	開閉制御装置及び配電盤								
341103		変圧器・変成器								
	3411031	変圧器・変成器								
341109		その他の産業用重電機器								
	3411099	その他の産業用重電機器								
342101		電気照明器具	3421	その他の電気機器	051	その他の電気機器				
	3421011	電気照明器具								
342102		電池								
	3421021	電池								
342103		電球類								
	3421031	電球類								
342104		配線器具								
	3421041	配線器具								
342105		内燃機関電装品								
	3421051	内燃機関電装品								
342109		その他の軽電機器								
	3421099	その他の軽電機器								
351101		乗用車	3511	乗用自動車	052	自動車	14	輸送機械		
	3511011	乗用車								
352101		トラック・バス・その他の自動車	3521	トラック・バス・その他の自動車						
	3521011	トラック・バス・その他の自動車								
353101		二輪自動車	3531	二輪自動車						
	3531011	二輪自動車								
354101		自動車車体	3541	自動車部品・同付属品						
	3541011	自動車車体								
354102		自動車用内燃機関・同部分品								
	3541021	自動車用内燃機関・同部分品								
354103		自動車部品								
	3541031	自動車部品								
361101		鋼船	3611	船舶・同修理	053	船舶・同修理				
	3611011	鋼船								
361102		その他の船舶								
	3611021	その他の船舶								
361103		舶用内燃機関								
	3611031	舶用内燃機関								
361110		船舶修理								
	3611101	船舶修理								
362101		鉄道車両	3621	鉄道車両・同修理	054	その他の輸送機械・同修理				
	3621011	鉄道車両								
362110		鉄道車両修理								
	3621101	鉄道車両修理								
362201		航空機	3622	航空機・同修理						
	3622011	航空機								
362210		航空機修理								
	3622101	航空機修理								
362901		自転車	3629	その他の輸送機械						
	3629011	自転車								
362909		その他の輸送機械								
	3629091	産業用運搬車両								
	3629099	その他の輸送機械（除別掲）								
371101		カメラ	3711	光学機械	055	精密機械	15	精密機械		
	3711011	カメラ								
371109		その他の光学機械								
	3711099	その他の光学機械								
371201		時計	3712	時計						
	3712011	時計								
371901		理化学機械器具	3719	その他の精密機械						
	3719011	理化学機械器具								
371902		分析器・試験機・計量器・測定器								
	3719021	分析器・試験機・計量器・測定器								
371903		医療用機械器具								
	3719031	医療用機械器具								
391101		玩具	3911	玩具・運動用品	056	その他の製造工業製品	16	その他の製造工業製品(3/3)		
	3911011	玩具								
391102		運動用品								
	3911021	運動用品								
391901		楽器	3919	その他の製造工業製品						
	3919011	楽器								
391902		情報記録物								
	3919021	情報記録物								
391903		筆記具・文具								
	3919031	筆記具・文具								
391904		身辺細貨品								
	3919041	身辺細貨品								
391905		畳・わら加工品								
	3919051	畳・わら加工品								
391906		武器								
	3919061	武器								
391909		その他の製造工業製品								
	3919099	その他の製造工業製品								
411101		住宅建築（木造）	4111	住宅建設	057	建築	17	建設	04	建設
	4111011	住宅建築（木造）								
411102		住宅建築（非木造）								
	4111021	住宅建築（非木造）								
411201		非住宅建築（木造）	4112	非住宅建設						
	4112011	非住宅建築（木造）								
411202		非住宅建築（非木造）								
	4112021	非住宅建築（非木造）								
412101		建設補修	4121	建設補修	058	建設補修				
	4121011	建設補修								
413101		道路関係公共事業	4131	公共工事	059	土木				
	4131011	道路関係公共事業								
413102		河川・下水道・その他の公共事業								
	4131021	河川・下水道・その他の公共事業								
413103		農林関係公共事業								

基本分類			統合部門分類							
分類コード			184部門分類		92部門分類		32部門分類		13部門分類	
列コード	行コード	部門名称	コード	部門名称	コード	部門名称	コード	部門名称	コード	部門名称
	4131031	農林関係公共事業								
413201		鉄道軌道建設	4132	その他の土木建設						
	4132011	鉄道軌道建設								
413202		電力施設建設								
	4132021	電力施設建設								
413203		電気通信施設建設								
	4132031	電気通信施設建設								
413209		その他の土木建設								
	4132099	その他の土木建設								
511101		事業用原子力発電	5111	電力	060	電力	18	電力・ガス・熱供給	05	電力・ガス・水道
511102		事業用火力発電								
511103		水力・その他の事業用発電								
	5111001	事業用電力								
511104		自家発電								
	5111041	自家発電								
512101		都市ガス	5121	都市ガス	061	ガス・熱供給				
	5121011	都市ガス								
512201		熱供給業	5122	熱供給業						
	5122011	熱供給業								
521101		上水道・簡易水道	5211	水道	062	水道	19	水道・廃棄物処理		
	5211011	上水道・簡易水道								
521102		工業用水								
	5211021	工業用水								
521103		下水道★★								
	5211031	下水道★★								
521201		廃棄物処理（公営）★★	5212	廃棄物処理	063	廃棄物処理				
	5212011	廃棄物処理（公営）★★								
521202		廃棄物処理（産業）								
	5212021	廃棄物処理（産業）								
611101		卸売	6111	卸売	064	商業	20	商業	06	商業
	6111011	卸売								
611201		小売	6112	小売						
	6112011	小売								
621101		金融	6211	金融	065	金融・保険	21	金融・保険	07	金融・保険
	6211011	公的金融（帰属利子）								
	6211012	民間金融（帰属利子）								
	6211013	公的金融（手数料）								
	6211014	民間金融（手数料）								
621201		生命保険	6212	保険						
	6212011	生命保険								
621202		損害保険								
	6212021	損害保険								
641101		不動産仲介・管理業	6411	不動産仲介及び賃貸	066	不動産仲介及び賃貸	22	不動産	08	不動産
	6411011	不動産仲介・管理業								
641102		不動産賃貸業								
	6411021	不動産賃貸業								
642101		住宅賃貸料	6421	住宅賃貸料	067	住宅賃貸料				
	6421011	住宅賃貸料								
711101		鉄道旅客輸送	7111	鉄道旅客輸送	068	鉄道輸送	23	運輸	09	運輸
	7111011	鉄道旅客輸送（ＪＲ）								
	7111012	鉄道旅客輸送（除ＪＲ）								
711201		鉄道貨物輸送	7112	鉄道貨物輸送						
	7112011	鉄道貨物輸送								
712101		バス	7121	道路旅客輸送	069	道路輸送（除自家輸送）				
	7121011	バス								
712102		ハイヤー・タクシー								
	7121021	ハイヤー・タクシー								
712201		道路貨物輸送	7122	道路貨物輸送						
	7122011	道路貨物輸送								
714101		外洋輸送	7141	外洋輸送	070	水運				
	7141011	外洋輸送								
714201		沿海・内水面輸送	7142	沿海・内水面輸送						
	7142011	沿海・内水面旅客輸送								
	7142012	沿海・内水面貨物輸送								
714301		港湾運送	7143	港湾運送						
	7143011	港湾運送								
715101		航空輸送	7151	航空輸送	071	航空輸送				
	7151011	国際航空輸送								
	7151012	国内航空旅客輸送								
	7151013	国内航空貨物輸送								
	7151014	航空機使用事業								
716101		貨物運送取扱	7161	貨物運送取扱	072	貨物運送取扱				
	7161011	貨物運送取扱								
717101		倉庫	7171	倉庫	073	倉庫				
	7171011	倉庫								
717801		こん包	7181	こん包	074	運輸附帯サービス				
	7178011	こん包								
718901		道路輸送施設提供	7189	その他の運輸付帯サービス						
	7189011	道路輸送施設提供								
718902		水運施設管理★★								
	7189021	水運施設管理★★								
718903		その他の水運付帯サービス								
	7189031	その他の水運付帯サービス								
718904		航空施設管理（国公営）★★								
	7189041	航空施設管理（国公営）★★								
718905		航空施設管理（産業）								
	7189051	航空施設管理（産業）								
718906		その他の航空付帯サービス								
	7189061	その他の航空付帯サービス								
718909		旅行・その他の運輸付帯サービス								
	7189099	旅行・その他の運輸付帯サービス								
731101		郵便	7311	郵便	075	通信	24	通信・放送	10	通信・放送
	7311011	郵便								
731201		国内電気通信(除移動通信)	7312	電気通信						
	7312011	国内電気通信(除移動通信)								
731202		移動通信								
	7312021	移動通信								
731203		国際電気通信								
	7312031	国際電気通信								
731909		その他の通信サービス	7319	その他の通信サービス						
	7319099	その他の通信サービス								
732101		公共放送	7321	放送	076	放送				
	7321011	公共放送								
732102		民間放送								
	7321021	民間放送								
732103		有線放送								
	7321031	有線放送								
811101		公務（中央）★★	8111	公務（中央）	077	公務	25	公務	11	公務
	8111011	公務（中央）★★								
811201		公務（地方）★★	8112	公務（地方）						
	8112011	公務（地方）★★								
821101		学校教育（国公立）★★	8211	学校教育	078	教育	26	教育・研究	12	サービス
	8211011	学校教育（国公立）★★								
821102		学校教育（私立）★								
	8211021	学校教育（私立）★								

基本分類			統合部門分類							
分類コード			184部門分類		92部門分類		32部門分類		13部門分類	
列コード	行コード	部門名称	コード	部門名称	コード	部門名称	コード	部門名称	コード	部門名称
821301		社会教育（国公立）★★	8213	社会教育・その他の教育						
	8213011	社会教育（国公立）★★								
821302		社会教育（非営利）★								
	8213021	社会教育（非営利）★								
821303		その他の教育訓練機関（国公立）★★								
	8213031	その他の教育訓練機関（国公立）★★								
821304		その他の教育訓練機関（産業）								
	8213041	その他の教育訓練機関（産業）								
822101		自然科学研究機関（国公立）★★	8221	学術研究機関	079	研究				
	8221011	自然科学研究機関（国公立）★★								
822102		人文科学研究機関（国公立）★★								
	8221021	人文科学研究機関（国公立）★★								
822103		自然科学研究機関（非営利）★								
	8221031	自然科学研究機関（非営利）★								
822104		人文科学研究機関（非営利）★								
	8221041	人文科学研究機関（非営利）★								
822105		自然科学研究機関（産業）								
	8221051	自然科学研究機関（産業）								
822106		人文科学研究機関（産業）								
	8221061	人文科学研究機関（産業）								
822201		企業内研究開発	8222	企業内研究開発						
	8222011	企業内研究開発								
831101		医療（国公立）	8311	医療	080	医療・保健	27	医療・保健・社会保障		
	8311011	医療（国公立）								
831102		医療（公益法人等）								
	8311021	医療（公益法人等）								
831103		医療（医療法人等）								
	8311031	医療（医療法人等）								
831201		保健衛生（国公立）★★	8312	保健						
	8312011	保健衛生（国公立）★★								
831202		保健衛生（非営利）★								
	8312021	保健衛生（非営利）★								
831203		保健衛生（産業）								
	8312031	保健衛生（産業）								
831301		社会保険事業（国公立）★★	8313	社会保障	081	社会保障				
	8313011	社会保険事業（国公立）★★								
831302		社会保険事業（非営利）★								
	8313021	社会保険事業（非営利）★								
831303		社会福祉（国公立）★★								
	8313031	社会福祉（国公立）★★								
831304		社会福祉（非営利）★								
	8313041	社会福祉（非営利）★								
841101		対企業民間非営利団体	8411	その他の公共サービス	082	その他の公共サービス	28	その他の公共サービス		
	8411011	対企業民間非営利団体								
841102		対家計民間非営利団体（除別掲）★								
	8411021	対家計民間非営利団体（除別掲）★								
851101		広告	8511	広告	083	広告・調査・情報サービス	29	対事業所サービス		
	8511011	テレビ・ラジオ広告								
	8511012	新聞・雑誌・その他の広告								
851201		情報サービス	8512	調査・情報サービス						
	8512011	ソフトウェア業								
	8512012	情報処理･提供サービス								
851202		ニュース供給・興信所								
	8512021	ニュース供給・興信所								
851301		物品賃貸業（除貸自動車）	8513	物品賃貸業（除貸自動車業）	084	物品賃貸サービス				
	8513011	産業用機械器具（除建設機械器具）賃貸業								
	8513012	建設機械器具賃貸業								
	8513013	電子計算機・同関連機器賃貸業								
	8513014	事務用機械器具（除電算機等）賃貸業								
	8513015	スポーツ・娯楽用品・その他の物品賃貸業								
851401		貸自動車業	8514	貸自動車業						
	8514011	貸自動車業								
851510		自動車修理	8515	自動車修理	085	自動車・機械修理				
	8515101	自動車修理								
851610		機械修理	8516	機械修理						
	8516101	機械修理								
851901		建物サービス	8519	その他の対事業所サービス	086	その他の対事業所サービス				
	8519011	建物サービス								
851902		法務・財務・会計サービス								
	8519021	法務・財務・会計サービス								
851903		土木建築サービス								
	8519031	土木建築サービス								
851904		労働者派遣サービス								
	8519041	労働者派遣サービス								
851909		その他の対事業所サービス								
	8519099	その他の対事業所サービス								
861101		映画 ビデオ制作・配給業	8611	娯楽サービス	087	娯楽サービス	30	対個人サービス		
	8611011	映画 ビデオ制作・配給業								
861102		映画館								
	8611021	映画館								
861103		劇場・興行場								
	8611031	劇場・興行場								
861104		遊戯場								
	8611041	遊戯場								
861105		競輪・競馬等の競走場・競技団								
	8611051	競輪・競馬等の競走場・競技団								
861106		スポーツ施設提供業・公園・遊園地								
	8611061	スポーツ施設提供業・公園・遊園地								
861107		興行団								
	8611071	興行団								
861109		その他の娯楽								
	8611099	その他の娯楽								
861201		一般飲食店（除喫茶店）	8612	飲食店	088	飲食店				
	8612011	一般飲食店（除喫茶店）								
861202		喫茶店								
	8612021	喫茶店								
861203		遊興飲食店								
	8612031	遊興飲食店								
861301		旅館・その他の宿泊所	8613	旅館・その他の宿泊所	089	旅館・その他の宿泊所				
	8613011	旅館・その他の宿泊所								
861901		洗濯・洗張・染物業	8619	その他の対個人サービス	090	その他の対個人サービス				
	8619011	洗濯・洗張・染物業								
861902		理容業								
	8619021	理容業								
861903		美容業								
	8619031	美容業								
861904		浴場業								
	8619041	浴場業								
861905		写真業								
	8619051	写真業								
861906		冠婚葬祭業								
	8619061	冠婚葬祭業								
861907		各種修理業（除別掲）								
	8619071	各種修理業（除別掲）								

基本分類			統合部門分類							
分類コード			184部門分類		92部門分類		32部門分類		13部門分類	
列コード	行コード	部門名称	コード	部門名称	コード	部門名称	コード	部門名称	コード	部門名称
861908		個人教授所								
	8619081	個人教授所								
861909		その他の対個人サービス								
	8619099	その他の対個人サービス								
890000		事務用品	8900	事務用品	091	事務用品	31	事務用品	03	製造業
	8900000	事務用品								
900000		分類不明	9000	分類不明	092	分類不明	32	分類不明	13	分類不明
	9000000	分類不明								
909900		内生部門計	9099	内生部門計	093	内生部門計	33	内生部門計	33	内生部門計
	9099000	内生部門計								

［ 最終需要部門 ］

基本分類		統合部門分類							
分類コード		184部門分類		92部門分類		32部門分類		13部門分類	
列コード 行コード	部門名称	コード	部門名称	コード	部門名称	コード	部門名称	コード	部門名称
911000	家計外消費支出（列）	9110	家計外消費支出（列）	094	家計外消費支出（列）	34	家計外消費支出（列）	34	家計外消費支出（列）
912100	家計消費支出	9121	家計消費支出	095	民間消費支出	35	民間消費支出	35	民間消費支出
912200	対家計民間非営利団体消費支出	9122	対家計民間非営利団体消費支出						
913010	中央政府集合的消費支出	9130	一般政府消費支出	096	一般政府消費支出	36	一般政府消費支出	36	一般政府消費支出
913020	中央政府個別的消費支出								
913030	地方政府集合的消費支出								
913040	地方政府個別的消費支出								
914100	域内総固定資本形成（公的）	9141	域内総固定資本形成（公的）	097	域内総固定資本形成（公的）	37	域内総固定資本形成（公的）	37	域内総固定資本形成
914200	域内総固定資本形成（民間）	9142	域内総固定資本形成（民間）	098	域内総固定資本形成（民間）	38	域内総固定資本形成（民間）		
915010	生産者製品在庫純増	9150	在庫純増	099	在庫純増	39	在庫純増	39	在庫純増
915020	製品・仕掛品在庫純増								
915030	流通在庫純増								
915040	原材料在庫純増								
915050	所在不明在庫純増								
920000	域内最終需要計	9200	域内最終需要計	100	域内最終需要計	40	域内最終需要計	40	域内最終需要計
921000	域内需要合計	9210	域内需要合計	101	域内需要合計	41	域内需要合計	41	域内需要合計
921110	輸出（普通貿易）	9211	輸出	102	輸出	42	輸出	42	輸出
921120	輸出（特殊貿易）								
921200	輸出（直接購入）								
921300	調整項								
922000	移出計	9220	移出	103	移出	43	移出	43	移出
930000	最終需要計	9230	最終需要計	104	最終需要計	44	最終需要計	44	最終需要計
935000	需要合計	9350	需要合計	105	需要合計	45	需要合計	45	需要合計
941110	（控除）輸入（普通貿易）	9411	（控除）輸入	106	（控除）輸入	46	（控除）輸入	46	（控除）輸入
941120	（控除）輸入（特殊貿易）								
941200	（控除）輸入（直接購入）								
941201	（控除）関税								
941202	（控除）輸入品商品税								
942000	（控除）輸入計								
944000	（控除）移入計	9440	（控除）移入	107	（控除）移入	47	（控除）移入	47	（控除）移入
950000	最終需要部門計	9500	最終需要部門計	110	最終需要部門計	50	最終需要部門計	50	最終需要部門計
970000	域内生産額	9700	域内生産額	113	域内生産額	53	域内生産額	53	域内生産額

［ 粗付加価値部門 ］

基本分類		統合部門分類							
分類コード		184部門分類		92部門分類		32部門分類		13部門分類	
列コード 行コード	部門名称	コード	部門名称	コード	部門名称	コード	部門名称	コード	部門名称
9110010	宿泊・日当	9110	家計外消費支出（行）	094	家計外消費支出（行）	34	家計外消費支出（行）	34	家計外消費支出（行）
9110020	交際費								
9110030	福利厚生費								
9311000	賃金・俸給	9311	賃金・俸給	095	雇用者所得	35	雇用者所得	35	雇用者所得
9312000	社会保険料（雇用主負担）	9312	社会保険料（雇用主負担）						
9313000	その他の給与及び手当	9313	その他の給与及び手当						
9401000	営業余剰	9401	営業余剰	096	営業余剰	36	営業余剰	36	営業余剰
9402000	資本減耗引当	9402	資本減耗引当	097	資本減耗引当	37	資本減耗引当	37	資本減耗引当
9403000	間接税（除関税）	9403	間接税（除関税）	098	間接税（除関税）	38	間接税（除関税）	38	間接税（除関税）
9404000	（控除）経常補助金	9404	（控除）補助金	099	（控除）補助金	39	（控除）補助金	39	（控除）補助金
9500000	粗付加価値部門計	9500	粗付加価値部門計	110	粗付加価値部門計	50	粗付加価値部門計	50	粗付加価値部門計
9700000	域内生産額	9700	域内生産額	113	域内生産額	53	域内生産額	53	域内生産額

第４章　平成７年三重県地域間産業連関表

統　　計　　表

表1－1　生産者価格評価表（北勢地域）

	01 農林水産業	02 鉱　業	03 製造業	04 建　設	05 電力・ガス・水道	06 商　業	07 金融・保険	08 不動産	09 運　輸	10 通信・放送	11 公　務	12 サービス	13 分類不明
01 農林水産業	7,655	2	105,775	721	0	61	0	0	0	0	9	6,504	0
02 鉱業	0	37	179,498	3,506	18,994	0	0	0	0	0	3	18	5
03 製造業	12,248	1,932	1,893,018	159,048	15,764	17,931	5,282	793	30,713	917	10,961	126,796	4,222
04 建設	250	96	22,490	1,075	8,735	2,314	461	9,600	3,375	469	2,336	5,890	1
05 電力・ガス・水道	330	373	113,372	3,583	23,398	5,798	788	762	5,976	508	5,249	24,867	864
06 商業	3,350	730	213,488	37,151	3,280	5,151	903	490	7,956	192	2,211	39,467	987
07 金融・保険	2,626	1,017	65,143	6,167	7,834	18,874	10,955	13,872	15,367	561	487	21,155	7,409
08 不動産	16	128	14,029	1,626	2,155	12,444	2,387	1,756	11,835	618	209	12,499	604
09 運輸	1,962	584	114,281	16,700	5,924	8,436	2,394	240	39,064	643	2,655	12,830	652
10 通信・放送	49	44	9,816	2,630	979	6,472	2,417	128	3,404	2,042	1,688	8,951	81
11 公務	0	0	0	0	0	0	0	0	0	0	0	0	3,773
12 サービス	1,432	2,267	190,929	43,417	22,559	25,206	13,679	3,796	23,595	3,961	8,922	57,478	2,791
13 分類不明	599	188	29,605	940	911	1,346	511	1,893	2,267	263	1,783	4,692	0
33 内生部門計	30,517	7,398	2,951,444	276,564	110,533	104,033	39,777	33,330	143,552	10,174	36,513	321,147	21,389
34 家計外消費支出（行）	379	858	85,497	10,058	3,910	8,799	4,522	985	10,511	508	2,496	19,748	223
35 雇用者所得	5,656	2,801	710,381	170,503	37,260	184,188	52,311	7,874	155,568	11,275	78,636	364,140	1,352
36 営業余剰	25,301	2,431	299,384	19,408	26,200	35,327	17,750	121,484	27,174	3,471	0	70,735	19,063
37 資本減耗引当	8,287	1,205	280,299	25,080	38,649	19,295	12,892	90,317	25,101	7,571	3,131	61,632	2,725
38 間接税（除関税）	2,929	712	300,914	12,520	13,125	15,837	5,210	17,027	13,363	1,466	181	26,140	389
39 （控除）補助金	-568	-5	-4,553	-477	-1,543	-441	-4,762	-732	-2,617	-12	0	-5,544	-22
50 粗付加価値部門計	41,984	8,002	1,671,922	237,092	117,601	263,005	87,923	236,955	229,100	24,279	84,444	536,851	23,730
53 域内生産額	72,501	15,400	4,623,366	513,656	228,134	367,038	127,700	270,285	372,652	34,453	120,957	857,998	45,119

表1－2　投入係数表（北勢地域）

	01 農林水産業	02 鉱　業	03 製造業	04 建　設	05 電力・ガス・水道	06 商　業	07 金融・保険	08 不動産	09 運　輸	10 通信・放送	11 公　務	12 サービス	13 分類不明
01 農林水産業	0.105585	0.000130	0.022878	0.001404	0.000000	0.000166	0.000000	0.000000	0.000000	0.000000	0.000074	0.007580	0.000000
02 鉱業	0.000000	0.002403	0.038824	0.006826	0.083258	0.000000	0.000000	0.000000	0.000000	0.000000	0.000025	0.000021	0.000111
03 製造業	0.168936	0.125455	0.409446	0.309639	0.069100	0.048853	0.041363	0.002934	0.082417	0.026616	0.090619	0.147781	0.093575
04 建設	0.003448	0.006234	0.004864	0.002093	0.038289	0.006305	0.003610	0.035518	0.009057	0.013613	0.019313	0.006865	0.000022
05 電力・ガス・水道	0.004552	0.024221	0.024522	0.006975	0.102563	0.015797	0.006171	0.002819	0.016036	0.014745	0.043396	0.028983	0.019149
06 商業	0.046206	0.047403	0.046176	0.072327	0.014378	0.014034	0.007071	0.001813	0.021350	0.005573	0.018279	0.045999	0.021875
07 金融・保険	0.036220	0.066039	0.014090	0.012006	0.034339	0.051422	0.085787	0.051324	0.041237	0.016283	0.004026	0.024656	0.164210
08 不動産	0.000221	0.008312	0.003034	0.003166	0.009446	0.033904	0.018692	0.006497	0.031759	0.017937	0.001728	0.014568	0.013387
09 運輸	0.027062	0.037922	0.024718	0.032512	0.025967	0.022984	0.018747	0.000888	0.104827	0.018663	0.021950	0.014953	0.014451
10 通信・放送	0.000676	0.002857	0.002123	0.005120	0.004291	0.017633	0.018927	0.000474	0.009135	0.059269	0.013955	0.010432	0.001795
11 公務	0.000000	0.000000	0.000000	0.000000	0.000000	0.000000	0.000000	0.000000	0.000000	0.000000	0.000000	0.000000	0.083623
12 サービス	0.019751	0.147208	0.041297	0.084525	0.098885	0.068674	0.107118	0.014044	0.063316	0.114968	0.073762	0.066991	0.061859
13 分類不明	0.008262	0.012208	0.006403	0.001830	0.003993	0.003667	0.004002	0.007004	0.006083	0.007634	0.014741	0.005469	0.000000
33 内生部門計	0.420918	0.480390	0.638376	0.538423	0.484509	0.283439	0.311488	0.123314	0.385217	0.295301	0.301868	0.374298	0.474057
34 家計外消費支出（行）	0.005228	0.055714	0.018492	0.019581	0.017139	0.023973	0.035411	0.003644	0.028206	0.014745	0.020635	0.023016	0.004942
35 雇用者所得	0.078013	0.181883	0.153650	0.331940	0.163325	0.501823	0.409640	0.029132	0.417462	0.327257	0.650115	0.424407	0.029965
36 営業余剰	0.348974	0.157857	0.064755	0.037784	0.114845	0.096249	0.138998	0.449466	0.072921	0.100746	0.000000	0.082442	0.422505
37 資本減耗引当	0.114302	0.078247	0.060627	0.048826	0.169414	0.052569	0.100955	0.334155	0.067358	0.219749	0.025885	0.071832	0.060396
38 間接税（除関税）	0.040399	0.046234	0.065085	0.024374	0.057532	0.043148	0.040799	0.062996	0.035859	0.042551	0.001496	0.030466	0.008622
39 （控除）補助金	-0.007834	-0.000325	-0.000985	-0.000929	-0.006764	-0.001202	-0.037291	-0.002708	-0.007023	-0.000348	0.000000	-0.006462	-0.000488
50 粗付加価値部門計	0.579082	0.519610	0.361624	0.461577	0.515491	0.716561	0.688512	0.876686	0.614783	0.704699	0.698132	0.625702	0.525943
53 域内生産額	1.000000	1.000000	1.000000	1.000000	1.000000	1.000000	1.000000	1.000000	1.000000	1.000000	1.000000	1.000000	1.000000

表1－3　逆行列係数表　$[I-(I-M)A]^{-1}$ 型（北勢地域）

	01 農林水産業	02 鉱　業	03 製造業	04 建　設	05 電力・ガス・水道	06 商　業	07 金融・保険	08 不動産	09 運　輸	10 通信・放送	11 公　務	12 サービス	13 分類不明
01 農林水産業	1.014961	0.000220	0.003484	0.000442	0.000151	0.000117	0.000119	0.000033	0.000112	0.000121	0.000137	0.001212	0.000126
02 鉱業	0.000029	1.000095	0.000764	0.000170	0.001603	0.000030	0.000019	0.000011	0.000036	0.000029	0.000071	0.000058	0.000046
03 製造業	0.030234	0.025529	1.071036	0.054561	0.017439	0.010729	0.009983	0.003148	0.017062	0.008150	0.018828	0.027480	0.019763
04 建設	0.004374	0.008863	0.006785	1.003687	0.042972	0.008694	0.005539	0.036193	0.011787	0.015945	0.021686	0.009151	0.003899
05 電力・ガス・水道	0.005424	0.023565	0.022596	0.008854	1.085541	0.014831	0.007720	0.003215	0.015642	0.014852	0.037398	0.025723	0.020832
06 商業	0.014557	0.016146	0.015260	0.022819	0.006944	1.005366	0.003626	0.001659	0.007859	0.003466	0.007143	0.014863	0.008247
07 金融・保険	0.021220	0.038740	0.010299	0.009031	0.022140	0.029464	1.047181	0.028067	0.025304	0.011713	0.005713	0.015771	0.087870
08 不動産	0.001679	0.009773	0.004162	0.004682	0.010169	0.028574	0.017003	1.006002	0.027850	0.016295	0.003248	0.013368	0.013363
09 運輸	0.014107	0.020197	0.013610	0.017106	0.015218	0.012193	0.010370	0.001498	1.051202	0.010455	0.012177	0.008684	0.009619
10 通信・放送	0.000761	0.002299	0.001429	0.002824	0.002724	0.008055	0.008818	0.000604	0.004617	1.025597	0.006433	0.004999	0.002368
11 公務	0.000750	0.001131	0.000621	0.000239	0.000443	0.000383	0.000419	0.000616	0.000606	0.000727	1.001303	0.000533	0.083817
12 サービス	0.018775	0.110339	0.035315	0.063896	0.080778	0.053542	0.080610	0.014847	0.051613	0.085963	0.058075	1.052620	0.057136
13 分類不明	0.008965	0.013528	0.007421	0.002858	0.005293	0.004584	0.005006	0.007368	0.007241	0.008689	0.015584	0.006373	1.002319
列和	1.135836	1.270424	1.192781	1.191170	1.291416	1.176562	1.196414	1.103261	1.220931	1.202004	1.187796	1.180835	1.309406
影響力係数	0.942973	1.054709	0.990250	0.988912	1.072136	0.976785	0.993265	0.915930	1.013620	0.997906	0.986111	0.980332	1.087072

（単位:百万円）

33 中間需要計	34 家計外消費支出(列)	35 民間消費支出	36 一般政府消費支出	37 域内総固定資本形成	39 在庫純増	40 域内最終需要計	41 域内需要合計	42 輸出	43 移出	44 最終需要計	45 需要合計	46 (控除)輸入	47 (控除)移入	50 最終需要部門計	53 域内生産額
120,727	836	17,805	0	962	10,669	30,272	150,999	264	51,320	81,856	202,583	-31,037	-99,045	-48,226	72,501
202,061	0	2	0	-18	62,217	62,201	264,262	61	10,701	72,963	275,024	-250,344	-9,280	-186,661	15,400
2,279,625	22,968	274,859	3,625	272,213	14,988	588,653	2,868,278	721,284	3,450,496	4,760,433	7,040,058	-315,801	-2,100,891	2,343,741	4,623,366
57,092	0	0	0	456,564	0	456,564	513,656	0	0	456,564	513,656	0	0	456,564	513,656
185,868	41	33,338	8,456	0	0	41,835	227,703	0	58,943	100,778	286,646	0	-58,512	42,266	228,134
315,356	17,588	181,843	14	28,367	854	228,666	544,022	5,755	204,236	438,657	754,013	0	-386,975	51,682	367,038
171,467	2	35,813	0	0	0	35,815	207,282	0	24,487	60,302	231,769	0	-104,069	-43,767	127,700
60,306	0	233,835	0	0	0	233,835	294,141	0	39,365	273,200	333,506	0	-63,221	209,979	270,285
206,365	5,566	60,237	85	6,671	1,410	73,969	280,334	15,623	230,080	319,672	526,037	0	-153,385	166,287	372,652
38,701	1,130	21,736	0	0	0	22,866	61,567	0	9,140	32,006	70,707	0	-36,254	-4,248	34,453
3,773	0	3,167	114,017	0	0	117,184	120,957	0	0	117,184	120,957	0	0	117,184	120,957
400,032	100,363	271,025	206,452	20,116	0	597,956	997,988	0	197,075	795,031	1,195,063	-18	-337,047	457,966	857,998
44,998	0	121	0	0	0	121	45,119	0	0	121	45,119	0	0	121	45,119
4,086,371	148,494	1,133,781	332,649	784,875	90,138	2,489,937	6,576,308	742,987	4,275,843	7,508,767	11,595,138	-597,200	-3,348,679	3,562,888	7,649,259
148,494															
1,781,945															
667,728															
576,184															
409,813															
-21,276															
3,562,888															
7,649,259															

33 中間需要計	34 家計外消費支出(列)	35 民間消費支出	36 一般政府消費支出	37 域内総固定資本形成	39 在庫純増	42 輸出	43 移出	44 最終需要計
0.015783	0.005630	0.015704	0.000000	0.001226	0.118363	0.000355	0.012002	0.010901
0.026416	0.000000	0.000002	0.000000	-0.000023	0.690242	0.000082	0.002503	0.009717
0.298019	0.154673	0.242427	0.010897	0.346823	0.166278	0.970790	0.806975	0.633983
0.007464	0.000000	0.000000	0.000000	0.581703	0.000000	0.000000	0.000000	0.060804
0.024299	0.000276	0.029404	0.025420	0.000000	0.000000	0.000000	0.013785	0.013421
0.041227	0.118442	0.160386	0.000042	0.036142	0.009474	0.007746	0.047765	0.058419
0.022416	0.000013	0.031587	0.000000	0.000000	0.000000	0.000000	0.005727	0.008031
0.007884	0.000000	0.206244	0.000000	0.000000	0.000000	0.000000	0.009206	0.036384
0.026978	0.037483	0.053129	0.000256	0.008499	0.015643	0.021027	0.053809	0.042573
0.005059	0.007610	0.019171	0.000000	0.000000	0.000000	0.000000	0.002137	0.004262
0.000493	0.000000	0.002793	0.342755	0.000000	0.000000	0.000000	0.000000	0.015606
0.052297	0.675872	0.239045	0.620630	0.025630	0.000000	0.000000	0.046090	0.105880
0.005883	0.000000	0.000107	0.000000	0.000000	0.000000	0.000000	0.000000	0.000016
0.534218	1.000000	1.000000	1.000000	1.000000	1.000000	1.000000	1.000000	1.000000
0.019413								
0.232957								
0.087293								
0.075325								
0.053576								
-0.002781								
0.465782								
1.000000								

行　和	感応度係数
1.021237	0.000105
1.002962	0.000039
1.313945	0.016408
1.179574	0.003237
1.286193	0.017295
1.127955	0.006847
1.352511	0.072950
1.156168	0.011094
1.196436	0.007986
1.071530	0.001966
1.091587	0.069585
1.763510	0.047434
1.095229	0.832127

表2－1　生産者価格評価表（中勢地域）

	01 農林水産業	02 鉱　業	03 製造業	04 建　設	05 電力・ガス・水道	06 商　業	07 金融・保険	08 不動産	09 運　輸	10 通信・放送	11 公　務	12 サービス	13 分類不明
01 農林水産業	9,758	0	64,510	738	0	48	0	0	0	0	5	4,085	0
02 鉱業	0	20	12,520	3,785	4,282	0	0	0	0	0	1	11	2
03 製造業	12,024	1,058	383,696	113,817	4,301	14,092	5,167	438	8,309	2,307	7,718	86,517	1,694
04 建設	265	53	4,486	934	2,566	1,819	451	4,929	897	1,175	1,648	3,728	0
05 電力・ガス・水道	318	203	20,626	2,863	6,019	4,556	770	511	2,031	1,278	3,696	15,291	345
06 商業	3,222	401	66,399	27,760	999	4,049	885	266	2,377	485	1,557	26,213	398
07 金融・保険	2,539	559	16,527	5,048	1,766	14,834	10,724	7,167	4,599	1,414	345	15,498	2,980
08 不動産	21	70	3,751	1,213	624	9,781	2,337	1,058	1,617	1,557	148	7,769	242
09 運輸	2,225	323	30,300	12,945	1,760	6,630	2,341	134	7,190	1,620	1,872	8,784	260
10 通信・放送	55	24	2,728	2,184	338	5,087	2,367	79	930	5,159	1,191	7,306	32
11 公務	0	0	0	0	0	0	0	0	0	0	0	0	1,517
12 サービス	1,483	1,242	47,358	34,558	5,631	19,811	13,391	2,232	7,264	9,968	6,287	41,288	1,122
13 分類不明	632	103	7,800	720	346	1,058	500	1,030	528	662	1,258	3,416	0
33 内生部門計	32,542	4,056	660,701	206,565	28,632	81,765	38,933	17,844	35,742	25,625	25,726	219,906	8,592
34 家計外消費支出（行）	456	471	22,390	7,375	1,369	6,915	4,427	580	2,784	1,277	1,759	14,070	89
35 雇用者所得	7,428	1,542	216,056	129,166	15,004	144,776	51,212	4,991	47,401	28,462	55,455	250,447	543
36 営業余剰	22,952	1,334	76,447	13,837	7,445	27,766	17,376	63,763	6,431	8,769	0	48,614	7,677
37 資本減耗引当	7,774	662	60,344	20,338	11,210	15,165	12,620	46,347	6,867	19,123	2,206	41,696	1,097
38 間接税（除関税）	2,827	391	23,730	9,156	3,335	12,447	5,100	9,134	3,713	3,705	128	17,506	156
39 （控除）補助金	-681	-3	-2,176	-501	-824	-346	-4,661	-369	-803	-29	0	-4,141	-9
50 粗付加価値部門計	40,756	4,397	396,791	179,371	37,539	206,723	86,074	124,446	66,393	61,307	59,548	368,192	9,553
53 域内生産額	73,298	8,453	1,057,492	385,936	66,171	288,488	125,007	142,290	102,135	86,932	85,274	588,098	18,145

表2－2　投入係数表（中勢地域）

	01 農林水産業	02 鉱　業	03 製造業	04 建　設	05 電力・ガス・水道	06 商　業	07 金融・保険	08 不動産	09 運　輸	10 通信・放送	11 公　務	12 サービス	13 分類不明
01 農林水産業	0.133128	0.000000	0.061003	0.001912	0.000000	0.000166	0.000000	0.000000	0.000000	0.000000	0.000059	0.006946	0.000000
02 鉱業	0.000000	0.002366	0.011839	0.009807	0.064711	0.000000	0.000000	0.000000	0.000000	0.000000	0.000012	0.000019	0.000110
03 製造業	0.164043	0.125163	0.362836	0.294912	0.064998	0.048848	0.041334	0.003078	0.081353	0.026538	0.090508	0.147113	0.093359
04 建設	0.003615	0.006270	0.004242	0.002420	0.038778	0.006305	0.003608	0.034641	0.008782	0.013516	0.019326	0.006339	0.000000
05 電力・ガス・水道	0.004338	0.024015	0.019505	0.007418	0.090961	0.015793	0.006160	0.003591	0.019885	0.014701	0.043343	0.026001	0.019014
06 商業	0.043958	0.047439	0.062789	0.071929	0.015097	0.014035	0.007080	0.001869	0.023273	0.005579	0.018259	0.044573	0.021934
07 金融・保険	0.034639	0.066130	0.015628	0.013080	0.026688	0.051420	0.085787	0.050369	0.045029	0.016266	0.004046	0.026353	0.164233
08 不動産	0.000287	0.008281	0.003547	0.003143	0.009430	0.033904	0.018695	0.007436	0.015832	0.017911	0.001736	0.013210	0.013337
09 運輸	0.030356	0.038211	0.028653	0.033542	0.026598	0.022982	0.018727	0.000942	0.070397	0.018635	0.021953	0.014936	0.014329
10 通信・放送	0.000750	0.002839	0.002580	0.005659	0.005108	0.017633	0.018935	0.000555	0.009106	0.059345	0.013967	0.012423	0.001764
11 公務	0.000000	0.000000	0.000000	0.000000	0.000000	0.000000	0.000000	0.000000	0.000000	0.000000	0.000000	0.000000	0.083604
12 サービス	0.020232	0.146930	0.044783	0.089543	0.085098	0.068672	0.107122	0.015686	0.071122	0.114664	0.073727	0.070206	0.061835
13 分類不明	0.008622	0.012185	0.007376	0.001866	0.005229	0.003667	0.004000	0.007239	0.005170	0.007615	0.014752	0.005809	0.000000
33 内生部門計	0.443968	0.479830	0.624781	0.535231	0.432697	0.283426	0.311447	0.125406	0.349949	0.294771	0.301686	0.373927	0.473519
34 家計外消費支出（行）	0.006221	0.055720	0.021173	0.019109	0.020689	0.023970	0.035414	0.004076	0.027258	0.014690	0.020628	0.023925	0.004905
35 雇用者所得	0.101340	0.182420	0.204310	0.334682	0.226746	0.501844	0.409673	0.035076	0.464101	0.327405	0.650315	0.425859	0.029926
36 営業余剰	0.313133	0.157814	0.072291	0.035853	0.112512	0.096247	0.139000	0.448120	0.062966	0.100872	0.000000	0.082663	0.423092
37 資本減耗引当	0.106060	0.078315	0.057063	0.052698	0.169410	0.052567	0.100954	0.325722	0.067235	0.219977	0.025870	0.070900	0.060457
38 間接税（除関税）	0.038569	0.046256	0.022440	0.023724	0.050400	0.043146	0.040798	0.064193	0.036354	0.042620	0.001501	0.029767	0.008597
39 （控除）補助金	-0.009291	-0.000355	-0.002058	-0.001298	-0.012453	-0.001199	-0.037286	-0.002593	-0.007862	-0.000334	0.000000	-0.007041	-0.000496
50 粗付加価値部門計	0.556032	0.520170	0.375219	0.464769	0.567303	0.716574	0.688553	0.874594	0.650051	0.705229	0.698314	0.626073	0.526481
53 域内生産額	1.000000	1.000000	1.000000	1.000000	1.000000	1.000000	1.000000	1.000000	1.000000	1.000000	1.000000	1.000000	1.000000

表2－3　逆行列係数表　$[I-(I-M)A]^{-1}$ 型（中勢地域）

	01 農林水産業	02 鉱　業	03 製造業	04 建　設	05 電力・ガス・水道	06 商　業	07 金融・保険	08 不動産	09 運　輸	10 通信・放送	11 公　務	12 サービス	13 分類不明
01 農林水産業	1.019180	0.000267	0.009111	0.000650	0.000178	0.000146	0.000147	0.000046	0.000160	0.000145	0.000184	0.001211	0.000180
02 鉱業	0.000032	1.000233	0.000827	0.000667	0.004297	0.000054	0.000031	0.000035	0.000068	0.000058	0.000131	0.000087	0.000079
03 製造業	0.019849	0.017153	1.042558	0.035105	0.010775	0.007257	0.006851	0.002128	0.011189	0.005605	0.012537	0.018396	0.013384
04 建設	0.004437	0.008587	0.005734	1.003851	0.042164	0.008593	0.005580	0.035372	0.010772	0.016065	0.021321	0.008291	0.003720
05 電力・ガス・水道	0.003600	0.016553	0.012887	0.006287	1.054243	0.010629	0.005555	0.002793	0.013186	0.010789	0.026619	0.016604	0.014805
06 商業	0.016748	0.019415	0.024016	0.027291	0.008266	1.006478	0.004444	0.002045	0.009990	0.004268	0.008513	0.017363	0.009995
07 金融・保険	0.026724	0.050640	0.014604	0.012602	0.022844	0.038509	1.061878	0.036178	0.034505	0.015677	0.007212	0.021663	0.114848
08 不動産	0.001579	0.009271	0.004415	0.004414	0.009285	0.027641	0.016597	1.006637	0.014049	0.015998	0.002986	0.011915	0.013126
09 運輸	0.010434	0.013515	0.010184	0.011651	0.010040	0.008167	0.007020	0.001075	1.023151	0.007124	0.008033	0.005750	0.006469
10 通信・放送	0.001880	0.005477	0.003788	0.006946	0.006704	0.017922	0.019780	0.001616	0.010218	1.056428	0.014232	0.013032	0.005775
11 公務	0.000781	0.001134	0.000698	0.000242	0.000539	0.000392	0.000432	0.000641	0.000516	0.000749	1.001307	0.000566	0.083809
12 サービス	0.020356	0.116467	0.039191	0.071067	0.072870	0.057484	0.086783	0.017613	0.059621	0.092902	0.060785	1.057956	0.061907
13 分類不明	0.009339	0.013565	0.008354	0.002890	0.006448	0.004691	0.005173	0.007666	0.006171	0.008956	0.015631	0.006769	1.002450
列和	1.134939	1.272277	1.176368	1.183663	1.248652	1.187965	1.220274	1.113845	1.193595	1.234765	1.179490	1.179602	1.330546
影響力係数	0.942401	1.056440	0.976801	0.982859	1.036823	0.986431	1.013259	0.924885	0.991106	1.025291	0.979394	0.979487	1.104824

（単位:百万円）

33 中間需要計	34 家計外消費支出(列)	35 民間消費支出	36 一般政府消費支出	37 域内総固定資本形成	39 在庫純増	40 域内最終需要計	41 域内需要合計	42 輸出	43 移出	44 最終需要計	45 需要合計	46 (控除)輸入	47 (控除)移入	50 最終需要部門計	53 域内生産額
79, 144	361	13, 315	0	476	5, 045	19, 197	98, 341	276	59, 259	78, 732	157, 876	-18, 449	-66, 129	-5, 846	73, 298
20, 621	0	0	0	-9	28, 191	28, 182	48, 803	33	5, 371	33, 586	54, 207	-37, 851	-7, 903	-12, 168	8, 453
641, 138	9, 892	206, 139	2, 587	143, 913	7, 091	369, 622	1, 010, 760	133, 257	814, 425	1, 317, 304	1, 958, 442	-104, 990	-795, 960	416, 354	1, 057, 492
22, 951	0	0	0	362, 985	0	362, 985	385, 936	0	0	362, 985	385, 936	0	0	362, 985	385, 936
58, 507	17	25, 440	6, 032	0	0	31, 489	89, 996	0	16, 943	48, 432	106, 939	0	-40, 768	7, 664	66, 171
135, 011	7, 576	138, 878	9	15, 331	405	162, 199	297, 210	4, 524	180, 756	347, 479	482, 490	0	-194, 002	153, 477	288, 488
84, 000	1	27, 329	0	0	0	27, 330	111, 330	0	53, 450	80, 780	164, 780	0	-39, 773	41, 007	125, 007
30, 188	0	117, 387	0	0	0	117, 387	147, 575	0	30, 458	147, 845	178, 033	0	-35, 743	112, 102	142, 290
76, 384	2, 395	45, 222	61	3, 637	666	51, 981	128, 365	4, 261	58, 323	114, 565	190, 949	0	-88, 814	25, 751	102, 135
27, 480	487	16, 211	0	0	0	16, 698	44, 178	0	48, 271	64, 969	92, 449	0	-5, 517	59, 452	86, 932
1, 517	0	2, 416	81, 341	0	0	83, 757	85, 274	0	0	83, 757	85, 274	0	0	83, 757	85, 274
191, 635	43, 233	201, 206	147, 285	12, 340	0	404, 064	595, 699	0	173, 911	577, 975	769, 610	-14	-181, 498	396, 463	588, 098
18, 053	0	92	0	0	0	92	18, 145	0	0	92	18, 145	0	0	92	18, 145
1, 386, 629	63, 962	793, 635	237, 315	538, 673	41, 398	1, 674, 983	3, 061, 612	142, 351	1, 441, 167	3, 258, 501	4, 645, 130	-161, 304	-1, 456, 107	1, 641, 090	3, 027, 719
63, 962															
952, 483															
302, 411															
245, 449															
91, 328															
-14, 543															
1, 641, 090															
3, 027, 719															

33 中間需要計	34 家計外消費支出(列)	35 民間消費支出	36 一般政府消費支出	37 域内総固定資本形成	39 在庫純増	42 輸出	43 移出	44 最終需要計
0. 026140	0. 005644	0. 016777	0. 000000	0. 000884	0. 121866	0. 001939	0. 041119	0. 024162
0. 006811	0. 000000	0. 000000	0. 000000	-0. 000017	0. 680975	0. 000232	0. 003727	0. 010307
0. 211756	0. 154654	0. 259740	0. 010901	0. 267162	0. 171288	0. 936116	0. 565115	0. 404267
0. 007580	0. 000000	0. 000000	0. 000000	0. 673850	0. 000000	0. 000000	0. 000000	0. 111396
0. 019324	0. 000266	0. 032055	0. 025418	0. 000000	0. 000000	0. 000000	0. 011757	0. 014863
0. 044592	0. 118445	0. 174990	0. 000038	0. 028461	0. 009783	0. 031781	0. 125423	0. 106638
0. 027744	0. 000016	0. 034435	0. 000000	0. 000000	0. 000000	0. 000000	0. 037088	0. 024790
0. 009971	0. 000000	0. 147911	0. 000000	0. 000000	0. 000000	0. 000000	0. 021134	0. 045372
0. 025228	0. 037444	0. 056981	0. 000257	0. 006752	0. 016088	0. 029933	0. 040469	0. 035159
0. 009076	0. 007614	0. 020426	0. 000000	0. 000000	0. 000000	0. 000000	0. 033495	0. 019938
0. 000501	0. 000000	0. 003044	0. 342755	0. 000000	0. 000000	0. 000000	0. 000000	0. 025704
0. 063294	0. 675917	0. 253525	0. 620631	0. 022908	0. 000000	0. 000000	0. 120674	0. 177375
0. 005963	0. 000000	0. 000116	0. 000000	0. 000000	0. 000000	0. 000000	0. 000000	0. 000028
0. 457978	1. 000000	1. 000000	1. 000000	1. 000000	1. 000000	1. 000000	1. 000000	1. 000000
0. 021125								
0. 314588								
0. 099881								
0. 081067								
0. 030164								
-0. 004803								
0. 542022								
1. 000000								

行　和	感応度係数
1. 031604	0. 000149
1. 006598	0. 000066
1. 202786	0. 011113
1. 174488	0. 003089
1. 194552	0. 012294
1. 158831	0. 008299
1. 457883	0. 095364
1. 137915	0. 010900
1. 122613	0. 005371
1. 163800	0. 004795
1. 091806	0. 069591
1. 815002	0. 051405
1. 098103	0. 832388

表3－1　生産者価格評価表（南勢地域）

	01 農林水産業	02 鉱　業	03 製造業	04 建　設	05 電力・ガス・水道	06 商　業	07 金融・保険	08 不動産	09 運　輸	10 通信・放送	11 公　務	12 サービス	13 分類不明
01 農林水産業	10,550	0	25,093	465	0	20	0	0	0	0	2	4,793	0
02 鉱業	0	10	2,101	2,437	1,469	0	0	0	0	0	1	11	2
03 製造業	18,375	543	339,483	64,541	2,225	5,867	1,371	222	3,700	506	4,655	57,279	1,234
04 建設	261	27	4,032	571	1,037	757	120	2,482	341	243	994	2,407	0
05 電力・ガス・水道	560	105	14,647	1,691	3,120	1,897	204	265	634	281	2,227	15,265	255
06 商業	5,248	207	50,684	16,001	533	1,685	235	134	1,017	105	938	20,046	291
07 金融・保険	2,987	288	10,976	2,988	816	6,175	2,844	3,612	1,724	318	208	12,398	2,176
08 不動産	63	36	2,632	694	246	4,071	620	542	966	359	89	5,933	177
09 運輸	2,420	165	18,934	7,548	928	2,759	621	68	4,168	366	1,127	8,352	189
10 通信・放送	309	13	2,373	1,361	184	2,118	628	40	400	1,194	718	3,539	22
11 公務	0	0	0	0	0	0	0	0	0	0	0	0	1,109
12 サービス	2,190	640	46,236	20,248	2,739	8,247	3,552	1,140	2,941	2,176	3,786	22,384	818
13 分類不明	563	53	7,683	415	166	440	133	522	232	145	757	2,077	0
33 内生部門計	43,526	2,087	524,874	118,960	13,463	34,036	10,328	9,027	16,123	5,693	15,502	154,484	6,273
34 家計外消費支出（行）	2,752	243	21,511	4,192	775	2,879	1,174	297	1,180	273	1,060	8,450	65
35 雇用者所得	16,114	803	197,827	74,775	9,566	60,264	13,576	2,572	19,280	6,504	33,432	154,866	396
36 営業余剰	22,986	688	63,812	7,692	3,820	11,558	4,608	32,200	3,011	2,050	0	29,836	5,605
37 資本減耗引当	11,155	342	64,840	12,023	5,570	6,313	3,346	23,338	2,730	4,445	1,329	27,219	801
38 間接税（除関税）	3,631	202	17,643	5,187	1,596	5,181	1,353	4,624	1,527	861	77	11,193	114
39 （控除）補助金	-495	-2	-1,054	-320	-536	-144	-1,236	-185	-330	-6	0	-2,501	-7
50 粗付加価値部門計	56,143	2,276	364,579	103,549	20,791	86,051	22,821	62,846	27,398	14,127	35,898	229,063	6,974
53 域内生産額	99,669	4,363	889,453	222,509	34,254	120,087	33,149	71,873	43,521	19,820	51,400	383,547	13,247

表3－2　投入係数表（南勢地域）

	01 農林水産業	02 鉱　業	03 製造業	04 建　設	05 電力・ガス・水道	06 商　業	07 金融・保険	08 不動産	09 運　輸	10 通信・放送	11 公　務	12 サービス	13 分類不明
01 農林水産業	0.105850	0.000000	0.028212	0.002090	0.000000	0.000167	0.000000	0.000000	0.000000	0.000000	0.000039	0.012497	0.000000
02 鉱業	0.000000	0.002292	0.002362	0.010952	0.042886	0.000000	0.000000	0.000000	0.000000	0.000000	0.000019	0.000029	0.000151
03 製造業	0.184360	0.124456	0.381676	0.290060	0.064956	0.048856	0.041359	0.003089	0.085016	0.025530	0.090564	0.149340	0.093153
04 建設	0.002619	0.006188	0.004533	0.002566	0.030274	0.006304	0.003620	0.034533	0.007835	0.012260	0.019339	0.006276	0.000000
05 電力・ガス・水道	0.005619	0.024066	0.016467	0.007600	0.091084	0.015797	0.006154	0.003687	0.014568	0.014178	0.043327	0.039800	0.019250
06 商業	0.052654	0.047444	0.056983	0.071912	0.015560	0.014031	0.007089	0.001864	0.023368	0.005298	0.018249	0.052265	0.021967
07 金融・保険	0.029969	0.066010	0.012340	0.013429	0.023822	0.051421	0.085794	0.050255	0.039613	0.016044	0.004047	0.032325	0.164264
08 不動産	0.000632	0.008251	0.002959	0.003119	0.007182	0.033900	0.018703	0.007541	0.022196	0.018113	0.001732	0.015469	0.013362
09 運輸	0.024280	0.037818	0.021287	0.033922	0.027092	0.022975	0.018734	0.000946	0.095770	0.018466	0.021926	0.021776	0.014267
10 通信・放送	0.003100	0.002980	0.002668	0.006117	0.005372	0.017637	0.018945	0.000557	0.009191	0.060242	0.013969	0.009227	0.001661
11 公務	0.000000	0.000000	0.000000	0.000000	0.000000	0.000000	0.000000	0.000000	0.000000	0.000000	0.000000	0.000000	0.083717
12 サービス	0.021973	0.146688	0.051983	0.090999	0.079961	0.068675	0.107153	0.015861	0.067577	0.109788	0.073658	0.058361	0.061750
13 分類不明	0.005649	0.012148	0.008638	0.001865	0.004846	0.003664	0.004012	0.007263	0.005331	0.007316	0.014728	0.005415	0.000000
33 内生部門計	0.436705	0.478341	0.590109	0.534630	0.393034	0.283428	0.311563	0.125597	0.370465	0.287235	0.301595	0.402777	0.473541
34 家計外消費支出（行）	0.027611	0.055696	0.024185	0.018840	0.022625	0.023974	0.035416	0.004132	0.027113	0.013774	0.020623	0.022031	0.004907
35 雇用者所得	0.161675	0.184048	0.222414	0.336054	0.279267	0.501836	0.409545	0.035785	0.443005	0.328153	0.650428	0.403773	0.029894
36 営業余剰	0.230623	0.157690	0.071743	0.034569	0.111520	0.096247	0.139009	0.448012	0.069185	0.103431	0.000000	0.077790	0.423115
37 資本減耗引当	0.111920	0.078386	0.072899	0.054034	0.162609	0.052570	0.100938	0.324712	0.062728	0.224268	0.025856	0.070967	0.060467
38 間接税（除関税）	0.036431	0.046298	0.019836	0.023311	0.046593	0.043144	0.040816	0.064336	0.035087	0.043441	0.001498	0.029183	0.008606
39 （控除）補助金	-0.004966	-0.000458	-0.001185	-0.001438	-0.015648	-0.001199	-0.037286	-0.002574	-0.007583	-0.000303	0.000000	-0.006521	-0.000528
50 粗付加価値部門計	0.563295	0.521659	0.409891	0.465370	0.606966	0.716572	0.688437	0.874403	0.629535	0.712765	0.698405	0.597223	0.526459
53 域内生産額	1.000000	1.000000	1.000000	1.000000	1.000000	1.000000	1.000000	1.000000	1.000000	1.000000	1.000000	1.000000	1.000000

表3－3　逆行列係数表　$[I-(I-M)A]^{-1}$ 型（南勢地域）

	01 農林水産業	02 鉱　業	03 製造業	04 建　設	05 電力・ガス・水道	06 商　業	07 金融・保険	08 不動産	09 運　輸	10 通信・放送	11 公　務	12 サービス	13 分類不明
01 農林水産業	1.019795	0.000337	0.005582	0.000737	0.000209	0.000190	0.000214	0.000060	0.000184	0.000215	0.000211	0.002528	0.000198
02 鉱業	0.000012	1.000138	0.000134	0.000509	0.002034	0.000024	0.000014	0.000023	0.000024	0.000026	0.000059	0.000050	0.000036
03 製造業	0.024552	0.018615	1.049635	0.038324	0.011231	0.007824	0.007282	0.002228	0.012603	0.005655	0.013754	0.020555	0.014470
04 建設	0.003338	0.008074	0.005708	1.003792	0.032744	0.008240	0.005243	0.035159	0.009557	0.014244	0.020874	0.008114	0.003275
05 電力・ガス・水道	0.003917	0.015329	0.010189	0.005981	1.049088	0.009707	0.005231	0.002591	0.009213	0.009599	0.024201	0.022190	0.013531
06 商業	0.016810	0.016429	0.018693	0.023155	0.006802	1.005440	0.003713	0.001696	0.008414	0.003401	0.007194	0.016946	0.008363
07 金融・保険	0.015626	0.034111	0.008162	0.008537	0.013682	0.025965	1.041856	0.024449	0.020827	0.010255	0.004733	0.017353	0.077706
08 不動産	0.001652	0.008852	0.003708	0.004204	0.007138	0.027185	0.016123	1.006485	0.018568	0.015686	0.002796	0.013360	0.012423
09 運輸	0.006486	0.010294	0.005964	0.009044	0.007700	0.006236	0.005352	0.000783	1.023899	0.005380	0.006170	0.006078	0.004799
10 通信・放送	0.002661	0.003352	0.002483	0.004876	0.004462	0.012236	0.013374	0.000942	0.006851	1.039796	0.009763	0.006845	0.003316
11 公務	0.000527	0.001114	0.000800	0.000236	0.000486	0.000378	0.000414	0.000637	0.000519	0.000700	1.001296	0.000526	0.083901
12 サービス	0.018421	0.101835	0.038761	0.063634	0.059333	0.049621	0.075201	0.014898	0.049272	0.077440	0.053220	1.043476	0.052040
13 分類不明	0.006296	0.013310	0.009560	0.002824	0.005802	0.004514	0.004950	0.007613	0.006205	0.008356	0.015482	0.006285	1.002198
列和	1.120093	1.231791	1.159377	1.165853	1.200712	1.157558	1.178967	1.097563	1.166135	1.190752	1.159754	1.164306	1.276257
影響力係数	0.953638	1.048736	0.987084	0.992598	1.022276	0.985535	1.003763	0.934456	0.992838	1.013796	0.987405	0.991280	1.086595

（単位:百万円）

33 中間需要計	34 家計外消費支出(列)	35 民間消費支出	36 一般政府消費支出	37 域内総固定資本形成	39 在庫純増	40 域内最終需要計	41 域内需要合計	42 輸出	43 移出	44 最終需要計	45 需要合計	46 (控除)輸入	47 (控除)移入	50 最終需要部門計	53 域内生産額
40,923	253	9,015	0	201	3,192	12,661	53,584	604	89,323	102,588	143,511	-10,562	-33,280	58,746	99,669
6,031	0	0	0	-4	20,146	20,142	26,173	17	3,173	23,332	29,363	-22,415	-2,585	-1,668	4,363
500,001	6,940	138,381	1,549	64,628	4,488	215,986	715,987	148,641	654,674	1,019,301	1,519,302	-72,221	-557,628	389,452	889,453
13,272	0	0	0	209,237	0	209,237	222,509	0	0	209,237	222,509	0	0	209,237	222,509
41,151	11	17,143	3,611	0	0	20,765	61,916	0	3,531	24,296	65,447	0	-31,193	-6,897	34,254
97,124	5,312	91,288	5	7,011	256	103,872	200,996	1,883	58,952	164,707	261,831	0	-141,744	22,963	120,087
47,510	1	18,012	0	0	0	18,013	65,523	0	4,082	22,095	69,605	0	-36,456	-14,361	33,149
16,428	0	59,042	0	0	0	59,042	75,470	0	15,014	74,056	90,484	0	-18,611	55,445	71,873
47,645	1,680	30,027	36	1,673	422	33,838	81,483	1,955	22,248	58,041	105,686	0	-62,165	-4,124	43,521
12,899	342	10,815	0	0	0	11,157	24,056	0	4,825	15,982	28,881	0	-9,061	6,921	19,820
1,109	0	1,593	48,698	0	0	50,291	51,400	0	0	50,291	51,400	0	0	50,291	51,400
117,097	30,312	133,814	88,178	6,190	0	258,494	375,591	0	148,141	406,635	523,732	-9	-140,176	266,450	383,547
13,186	0	61	0	0	0	61	13,247	0	0	61	13,247	0	0	61	13,247
954,376	44,851	509,191	142,077	288,936	28,504	1,013,559	1,967,935	153,100	1,003,963	2,170,622	3,124,998	-105,207	-1,032,899	1,032,516	1,986,892
44,851															
589,975															
187,866															
163,451															
53,189															
-6,816															
1,032,516															
1,986,892															

33 中間需要計	34 家計外消費支出(列)	35 民間消費支出	36 一般政府消費支出	37 域内総固定資本形成	39 在庫純増	42 輸出	43 移出	44 最終需要計
0.020596	0.005641	0.017705	0.000000	0.000696	0.111984	0.003945	0.088970	0.047262
0.003035	0.000000	0.000000	0.000000	-0.000014	0.706778	0.000111	0.003160	0.010749
0.251650	0.154735	0.271766	0.010903	0.223676	0.157452	0.970875	0.652090	0.469589
0.006680	0.000000	0.000000	0.000000	0.724164	0.000000	0.000000	0.000000	0.096395
0.020711	0.000245	0.033667	0.025416	0.000000	0.000000	0.000000	0.003517	0.011193
0.048882	0.118437	0.179280	0.000035	0.024265	0.008981	0.012299	0.058720	0.075880
0.023912	0.000022	0.035374	0.000000	0.000000	0.000000	0.000000	0.004066	0.010179
0.008268	0.000000	0.115953	0.000000	0.000000	0.000000	0.000000	0.014955	0.034117
0.023980	0.037457	0.058970	0.000253	0.005790	0.014805	0.012769	0.022160	0.026739
0.006492	0.007625	0.021240	0.000000	0.000000	0.000000	0.000000	0.004806	0.007363
0.000558	0.000000	0.003128	0.342758	0.000000	0.000000	0.000000	0.000000	0.023169
0.058935	0.675838	0.262797	0.620635	0.021423	0.000000	0.000000	0.147556	0.187336
0.006636	0.000000	0.000120	0.000000	0.000000	0.000000	0.000000	0.000000	0.000028
0.480336	1.000000	1.000000	1.000000	1.000000	1.000000	1.000000	1.000000	1.000000
0.022573								
0.296934								
0.094553								
0.082265								
0.026770								
-0.003430								
0.519664								
1.000000								

行　和	感応度係数
1.030461	0.000169
1.003082	0.000031
1.226726	0.012319
1.158361	0.002788
1.180767	0.011520
1.137056	0.007120
1.303262	0.066159
1.138178	0.010577
1.098186	0.004086
1.110956	0.002823
1.091536	0.071433
1.697152	0.044307
1.093394	0.853263

表4－1　生産者価格評価表（伊賀地域）

	01 農林水産業	02 鉱　業	03 製造業	04 建　設	05 電力・ガス・水道	06 商　業	07 金融・保険	08 不動産	09 運　輸	10 通信・放送	11 公　務	12 サービス	13 分類不明
01 農林水産業	3,612	0	22,725	259	0	9	0	0	0	0	1	1,391	0
02 鉱業	0	7	9,093	1,312	1,140	0	0	0	0	0	0	5	1
03 製造業	4,439	346	259,467	44,834	1,399	2,626	895	130	2,732	219	2,919	25,130	791
04 建設	94	18	3,659	342	853	339	78	1,844	296	107	624	1,435	0
05 電力・ガス・水道	108	68	13,512	1,087	1,988	849	134	86	714	121	1,398	5,599	163
06 商業	1,070	133	41,730	10,773	342	754	154	87	801	45	589	8,153	187
07 金融・保険	924	185	11,137	1,907	503	2,764	1,863	2,644	1,574	137	130	4,138	1,397
08 不動産	3	23	2,942	473	198	1,822	406	263	374	152	56	2,343	113
09 運輸	875	108	20,131	4,967	578	1,236	406	40	2,029	156	709	2,823	122
10 通信・放送	7	8	2,221	794	122	948	411	19	305	505	452	1,476	15
11 公務	0	0	0	0	0	0	0	0	0	0	0	0	711
12 サービス	497	410	35,782	13,187	1,724	3,690	2,326	595	2,461	943	2,380	12,010	528
13 分類不明	243	34	5,331	279	128	197	87	337	165	63	476	1,114	0
33 内生部門計	11,872	1,340	427,730	80,214	8,975	15,234	6,760	6,045	11,451	2,448	9,734	65,617	4,028
34 家計外消費支出（行）	60	156	16,643	2,892	504	1,288	769	155	907	120	665	3,882	42
35 雇用者所得	2,294	513	142,824	49,921	5,795	26,977	8,900	1,065	16,034	2,766	20,990	84,476	254
36 営業余剰	8,050	441	54,492	5,519	2,564	5,173	3,018	22,690	2,025	864	0	14,885	3,602
37 資本減耗引当	2,681	219	41,511	7,699	3,897	2,826	2,192	17,365	2,275	1,879	835	13,220	514
38 間接税（除関税）	990	129	17,881	3,598	1,035	2,319	886	3,086	1,231	364	49	5,213	73
39 （控除）補助金	-278	-1	-858	-176	-394	-65	-810	-144	-274	-3	0	-1,490	-4
50 粗付加価値部門計	13,797	1,457	272,493	69,453	13,401	38,518	14,955	44,217	22,198	5,990	22,539	120,186	4,481
53 域内生産額	25,669	2,797	700,223	149,667	22,376	53,752	21,715	50,262	33,649	8,438	32,273	185,803	8,509

表4－2　投入係数表（伊賀地域）

	01 農林水産業	02 鉱　業	03 製造業	04 建　設	05 電力・ガス・水道	06 商　業	07 金融・保険	08 不動産	09 運　輸	10 通信・放送	11 公　務	12 サービス	13 分類不明
01 農林水産業	0.140714	0.000000	0.032454	0.001731	0.000000	0.000167	0.000000	0.000000	0.000000	0.000000	0.000031	0.007486	0.000000
02 鉱業	0.000000	0.002503	0.012986	0.008766	0.050947	0.000000	0.000000	0.000000	0.000000	0.000000	0.000000	0.000027	0.000118
03 製造業	0.172932	0.123704	0.370549	0.299558	0.062522	0.048854	0.041216	0.002586	0.081191	0.025954	0.090447	0.135251	0.092960
04 建設	0.003662	0.006435	0.005225	0.002285	0.038121	0.006307	0.003592	0.036688	0.008797	0.012681	0.019335	0.007723	0.000000
05 電力・ガス・水道	0.004207	0.024312	0.019297	0.007263	0.088845	0.015795	0.006171	0.001711	0.021219	0.014340	0.043318	0.030134	0.019156
06 商業	0.041685	0.047551	0.059595	0.071980	0.015284	0.014027	0.007092	0.001731	0.023805	0.005333	0.018251	0.043880	0.021977
07 金融・保険	0.035997	0.066142	0.015905	0.012742	0.022479	0.051421	0.085793	0.052604	0.046777	0.016236	0.004028	0.022271	0.164179
08 不動産	0.000117	0.008223	0.004202	0.003160	0.008849	0.033896	0.018697	0.005233	0.011115	0.018014	0.001735	0.012610	0.013280
09 運輸	0.034088	0.038613	0.028749	0.033187	0.025831	0.022994	0.018697	0.000796	0.060299	0.018488	0.021969	0.015194	0.014338
10 通信・放送	0.000273	0.002860	0.003172	0.005305	0.005452	0.017637	0.018927	0.000378	0.009064	0.059848	0.014006	0.007944	0.001763
11 公務	0.000000	0.000000	0.000000	0.000000	0.000000	0.000000	0.000000	0.000000	0.000000	0.000000	0.000000	0.000000	0.083559
12 サービス	0.019362	0.146586	0.051101	0.088109	0.077047	0.068649	0.107115	0.011838	0.073137	0.111756	0.073746	0.064638	0.062052
13 分類不明	0.009467	0.012156	0.007613	0.001864	0.005720	0.003665	0.004006	0.006705	0.004904	0.007466	0.014749	0.005996	0.000000
33 内生部門計	0.462503	0.479085	0.610848	0.535950	0.401099	0.283413	0.311306	0.120270	0.340307	0.290116	0.301614	0.353154	0.473381
34 家計外消費支出（行）	0.002337	0.055774	0.023768	0.019323	0.022524	0.023962	0.035413	0.003084	0.026955	0.014221	0.020605	0.020893	0.004936
35 雇用者所得	0.089368	0.183411	0.203969	0.333547	0.258983	0.501879	0.409855	0.021189	0.476507	0.327803	0.650389	0.454654	0.029851
36 営業余剰	0.313608	0.157669	0.077821	0.036875	0.114587	0.096238	0.138982	0.451434	0.060180	0.102394	0.000000	0.080112	0.423316
37 資本減耗引当	0.104445	0.078298	0.059283	0.051441	0.174160	0.052575	0.100944	0.345490	0.067610	0.222683	0.025873	0.071151	0.060407
38 間接税（除関税）	0.038568	0.046121	0.025536	0.024040	0.046255	0.043143	0.040801	0.061398	0.036584	0.043138	0.001518	0.028057	0.008579
39 （控除）補助金	-0.010830	-0.000358	-0.001225	-0.001176	-0.017608	-0.001209	-0.037301	-0.002865	-0.008143	-0.000356	0.000000	-0.008019	-0.000470
50 粗付加価値部門計	0.537497	0.520915	0.389152	0.464050	0.598901	0.716587	0.688694	0.879730	0.659693	0.709884	0.698386	0.646846	0.526619
53 域内生産額	1.000000	1.000000	1.000000	1.000000	1.000000	1.000000	1.000000	1.000000	1.000000	1.000000	1.000000	1.000000	1.000000

表4－3　逆行列係数表　$[I-(I-M)A]^{-1}$ 型（伊賀地域）

	01 農林水産業	02 鉱　業	03 製造業	04 建　設	05 電力・ガス・水道	06 商　業	07 金融・保険	08 不動産	09 運　輸	10 通信・放送	11 公　務	12 サービス	13 分類不明
01 農林水産業	1.030902	0.000340	0.007618	0.000871	0.000213	0.000191	0.000185	0.000054	0.000204	0.000176	0.000232	0.001892	0.000225
02 鉱業	0.000030	1.000175	0.000702	0.000474	0.002603	0.000031	0.000019	0.000021	0.000043	0.000031	0.000074	0.000060	0.000049
03 製造業	0.033654	0.026179	1.069529	0.056593	0.015830	0.010996	0.010064	0.003132	0.017238	0.007807	0.019525	0.026792	0.020539
04 建設	0.004457	0.008453	0.006699	1.003602	0.040835	0.008328	0.005255	0.037219	0.010386	0.014596	0.020970	0.009398	0.003383
05 電力・ガス・水道	0.002882	0.013340	0.010473	0.004979	1.042700	0.008400	0.004250	0.001277	0.011112	0.008159	0.021433	0.015172	0.011835
06 商業	0.008915	0.010485	0.012766	0.015024	0.004341	1.003424	0.002245	0.001048	0.005463	0.002034	0.004582	0.009315	0.005351
07 金融・保険	0.018534	0.033080	0.009626	0.007741	0.012599	0.025312	1.040828	0.024968	0.023208	0.009663	0.004311	0.012101	0.076284
08 不動産	0.001081	0.008486	0.004579	0.003880	0.008297	0.027477	0.016089	1.004749	0.009968	0.015432	0.002559	0.010978	0.012361
09 運輸	0.009068	0.010341	0.007954	0.008887	0.007330	0.006146	0.005196	0.000716	1.015292	0.005182	0.006096	0.004377	0.004752
10 通信・放送	0.000468	0.001896	0.001709	0.002589	0.002708	0.007484	0.008161	0.000480	0.004119	1.024307	0.005969	0.003577	0.002018
11 公務	0.000861	0.001113	0.000726	0.000239	0.000560	0.000374	0.000410	0.000587	0.000476	0.000701	1.001295	0.000567	0.083742
12 サービス	0.015677	0.092874	0.035507	0.056468	0.052503	0.044935	0.068342	0.011175	0.048082	0.070922	0.048373	1.042456	0.047574
13 分類不明	0.010309	0.013319	0.008687	0.002861	0.006696	0.004474	0.004901	0.007025	0.005701	0.008394	0.015497	0.006790	1.002200
列和	1.136841	1.220080	1.176575	1.164208	1.197215	1.147572	1.165946	1.092451	1.151292	1.167406	1.150915	1.143476	1.270313
影響力係数	0.973304	1.044569	1.007322	0.996735	1.024993	0.982491	0.998222	0.935299	0.985677	0.999473	0.985354	0.978985	1.087576

（単位:百万円）

33 中間需要計	34 家計外消費支出(列)	35 民間消費支出	36 一般政府消費支出	37 域内総固定資本形成	39 在庫純増	40 域内最終需要計	41 域内需要合計	42 輸出	43 移出	44 最終需要計	45 需要合計	46 (控除)輸入	47 (控除)移入	50 最終需要部門計	53 域内生産額
27,997	158	8,575	0	226	2,424	11,383	39,380	84	17,266	28,733	56,730	-7,504	-23,557	-2,328	25,669
11,558	0	0	0	-4	13,733	13,729	25,287	11	1,560	15,300	26,858	-18,533	-5,528	-8,761	2,797
345,927	4,345	133,185	959	66,138	3,410	208,037	553,964	75,574	530,193	813,804	1,159,731	-55,306	-404,202	354,296	700,223
9,689	0	0	0	139,978	0	139,978	149,667	0	0	139,978	149,667	0	0	139,978	149,667
25,827	7	16,067	2,234	0	0	18,308	44,135	0	2,621	20,929	46,756	0	-24,380	-3,451	22,376
64,818	3,326	82,215	3	6,971	195	92,710	157,528	843	22,870	116,423	181,241	0	-127,489	-11,066	53,752
29,303	0	16,224	0	0	0	16,224	45,527	0	1,791	18,015	47,318	0	-25,603	-7,588	21,715
9,168	0	46,534	0	0	0	46,534	55,702	0	7,278	53,812	62,980	0	-12,718	41,094	50,262
34,180	1,051	29,004	22	1,646	321	32,044	66,224	1,396	16,386	49,826	84,006	0	-50,357	-531	33,649
7,283	214	10,698	0	0	0	10,912	18,195	0	1,340	12,252	19,535	0	-11,097	1,155	8,438
711	0	1,434	30,128	0	0	31,562	32,273	0	0	31,562	32,273	0	0	31,562	32,273
76,533	18,982	130,028	54,553	5,294	0	208,857	285,390	0	22,161	231,018	307,551	-7	-121,741	109,270	185,803
8,454	0	55	0	0	0	55	8,509	0	0	55	8,509	0	0	55	8,509
651,448	28,083	474,019	87,899	220,249	20,083	830,333	1,481,781	77,908	623,466	1,531,707	2,183,155	-81,350	-806,672	643,685	1,295,133
28,083															
362,809															
123,323															
97,113															
36,854															
-4,497															
643,685															
1,295,133															

33 中間需要計	34 家計外消費支出(列)	35 民間消費支出	36 一般政府消費支出	37 域内総固定資本形成	39 在庫純増	42 輸出	43 移出	44 最終需要計
0.021617	0.005626	0.018090	0.000000	0.001026	0.120699	0.001078	0.027693	0.018759
0.008924	0.000000	0.000000	0.000000	-0.000018	0.683812	0.000141	0.002503	0.009989
0.267098	0.154720	0.280970	0.010910	0.300287	0.169795	0.970042	0.850397	0.531306
0.007481	0.000000	0.000000	0.000000	0.635544	0.000000	0.000000	0.000000	0.091387
0.019942	0.000249	0.033895	0.025416	0.000000	0.000000	0.000000	0.004203	0.013664
0.050047	0.118435	0.173442	0.000034	0.031651	0.009710	0.010820	0.036682	0.076009
0.022625	0.000000	0.034226	0.000000	0.000000	0.000000	0.000000	0.002872	0.011761
0.007079	0.000000	0.098169	0.000000	0.000000	0.000000	0.000000	0.011674	0.035132
0.026391	0.037425	0.061187	0.000250	0.007473	0.015984	0.017919	0.026281	0.032529
0.005623	0.007620	0.022569	0.000000	0.000000	0.000000	0.000000	0.002150	0.007999
0.000549	0.000000	0.003025	0.342757	0.000000	0.000000	0.000000	0.000000	0.020606
0.059093	0.675925	0.274310	0.620633	0.024036	0.000000	0.000000	0.035545	0.150824
0.006528	0.000000	0.000116	0.000000	0.000000	0.000000	0.000000	0.000000	0.000036
0.502997	1.000000	1.000000	1.000000	1.000000	1.000000	1.000000	1.000000	1.000000
0.021683								
0.280133								
0.095220								
0.074983								
0.028456								
-0.003472								
0.497003								
1.000000								

行　和	感応度係数
1.043103	0.000192
1.004313	0.000042
1.317880	0.017585
1.173579	0.002896
1.156013	0.010133
1.084995	0.004581
1.298257	0.065311
1.125936	0.010583
1.091338	0.004068
1.065485	0.001727
1.091652	0.071696
1.634888	0.040730
1.096854	0.858031

表5－1　生産者価格評価表（東紀州地域）

	01 農林水産業	02 鉱　業	03 製造業	04 建　設	05 電力・ガス・水道	06 商　業	07 金融・保険	08 不動産	09 運　輸	10 通信・放送	11 公　務	12 サービス	13 分類不明
01 農林水産業	4,781	0	7,908	262	0	5	0	0	0	0	1	975	0
02 鉱業	0	20	19,184	1,366	4,882	0	0	0	0	0	0	4	0
03 製造業	5,285	1,052	33,461	35,708	3,815	1,464	549	52	2,338	350	2,070	20,349	291
04 建設	107	53	600	316	2,119	189	48	628	186	148	443	780	0
05 電力・ガス・水道	163	203	2,834	941	5,803	473	81	55	249	194	993	3,514	59
06 商業	1,531	399	7,032	8,875	769	421	94	32	496	70	419	6,238	68
07 金融・保険	995	557	2,276	1,670	1,994	1,543	1,139	911	1,542	230	93	2,642	511
08 不動産	16	70	368	389	521	1,017	248	122	1,339	272	40	1,468	41
09 運輸	945	321	4,428	4,200	1,388	690	249	15	5,285	269	505	1,972	45
10 通信・放送	68	24	266	741	218	529	251	9	247	912	320	1,012	6
11 公務	0	0	0	0	0	0	0	0	0	0	0	0	261
12 サービス	722	1,236	4,093	11,297	5,603	2,059	1,422	262	1,149	1,491	1,691	7,457	190
13 分類不明	237	103	717	231	200	110	53	126	155	99	339	685	0
33 内生部門計	14,850	4,038	83,167	65,996	27,312	8,500	4,134	2,212	12,986	4,035	6,914	47,096	1,472
34 家計外消費支出（行）	609	469	2,322	2,335	871	719	470	68	690	180	473	2,674	15
35 雇用者所得	5,311	1,542	17,886	41,536	7,685	15,063	5,440	561	9,841	4,862	14,920	56,735	92
36 営業余剰	7,865	1,329	8,043	4,304	6,327	2,888	1,846	8,031	1,494	1,590	0	7,213	1,321
37 資本減耗引当	3,314	659	7,507	6,707	9,338	1,577	1,340	5,916	1,949	3,418	593	7,792	189
38 間接税（除関税）	1,175	390	26,988	2,891	3,252	1,295	542	1,135	808	660	35	2,622	26
39 （控除）補助金	-263	-3	-297	-183	-295	-36	-495	-48	-140	-5	0	-1,268	-2
50 粗付加価値部門計	18,011	4,386	62,449	57,590	27,178	21,506	9,143	15,663	14,642	10,705	16,021	75,768	1,641
53 域内生産額	32,861	8,424	145,616	123,586	54,490	30,006	13,277	17,875	27,628	14,740	22,935	122,864	3,113

表5－2　投入係数表（東紀州地域）

	01 農林水産業	02 鉱　業	03 製造業	04 建　設	05 電力・ガス・水道	06 商　業	07 金融・保険	08 不動産	09 運　輸	10 通信・放送	11 公　務	12 サービス	13 分類不明
01 農林水産業	0.145492	0.000000	0.054307	0.002120	0.000000	0.000167	0.000000	0.000000	0.000000	0.000000	0.000044	0.007936	0.000000
02 鉱業	0.000000	0.002374	0.131744	0.011053	0.089594	0.000000	0.000000	0.000000	0.000000	0.000000	0.000000	0.000033	0.000000
03 製造業	0.160829	0.124881	0.229789	0.288932	0.070013	0.048790	0.041350	0.002909	0.084624	0.023745	0.090255	0.165622	0.093479
04 建設	0.003256	0.006292	0.004120	0.002557	0.038888	0.006299	0.003615	0.035133	0.006732	0.010041	0.019315	0.006348	0.000000
05 電力・ガス・水道	0.004960	0.024098	0.019462	0.007614	0.106497	0.015764	0.006101	0.003077	0.009013	0.013161	0.043296	0.028601	0.018953
06 商業	0.046590	0.047365	0.048291	0.071812	0.014113	0.014031	0.007080	0.001790	0.017953	0.004749	0.018269	0.050772	0.021844
07 金融・保険	0.030279	0.066121	0.015630	0.013513	0.036594	0.051423	0.085787	0.050965	0.055813	0.015604	0.004055	0.021503	0.164150
08 不動産	0.000487	0.008310	0.002527	0.003148	0.009561	0.033893	0.018679	0.006825	0.048465	0.018453	0.001744	0.011948	0.013171
09 運輸	0.028757	0.038105	0.030409	0.033984	0.025473	0.022995	0.018754	0.000839	0.191291	0.018250	0.022019	0.016050	0.014456
10 通信・放送	0.002069	0.002849	0.001827	0.005996	0.004001	0.017630	0.018905	0.000503	0.008940	0.061872	0.013952	0.008237	0.001927
11 公務	0.000000	0.000000	0.000000	0.000000	0.000000	0.000000	0.000000	0.000000	0.000000	0.000000	0.000000	0.000000	0.083842
12 サービス	0.021971	0.146724	0.028108	0.091410	0.102826	0.068620	0.107103	0.014657	0.041588	0.101153	0.073730	0.060693	0.061034
13 分類不明	0.007212	0.012227	0.004924	0.001869	0.003670	0.003666	0.003992	0.007049	0.005610	0.006716	0.014781	0.005575	0.000000
33 内生部門計	0.451903	0.479345	0.571139	0.534009	0.501230	0.283277	0.311366	0.123748	0.470030	0.273745	0.301461	0.383318	0.472856
34 家計外消費支出（行）	0.018533	0.055674	0.015946	0.018894	0.015985	0.023962	0.035400	0.003804	0.024975	0.012212	0.020624	0.021764	0.004819
35 雇用者所得	0.161620	0.183048	0.122830	0.336090	0.141035	0.502000	0.409731	0.031385	0.356197	0.329851	0.650534	0.461771	0.029553
36 営業余剰	0.239341	0.157764	0.055234	0.034826	0.116113	0.096247	0.139037	0.449287	0.054076	0.107870	0.000000	0.058707	0.424350
37 資本減耗引当	0.100849	0.078229	0.051553	0.054270	0.171371	0.052556	0.100926	0.330965	0.070544	0.231886	0.025856	0.063420	0.060713
38 間接税（除関税）	0.035757	0.046296	0.185337	0.023393	0.059681	0.043158	0.040822	0.063497	0.029246	0.044776	0.001526	0.021341	0.008352
39 （控除）補助金	-0.008003	-0.000356	-0.002040	-0.001481	-0.005414	-0.001200	-0.037283	-0.002685	-0.005067	-0.000339	0.000000	-0.010320	-0.000642
50 粗付加価値部門計	0.548097	0.520655	0.428861	0.465991	0.498770	0.716723	0.688634	0.876252	0.529970	0.726255	0.698539	0.616682	0.527144
53 域内生産額	1.000000	1.000000	1.000000	1.000000	1.000000	1.000000	1.000000	1.000000	1.000000	1.000000	1.000000	1.000000	1.000000

表5－3　逆行列係数表　$[I-(I-M)A]^{-1}$ 型（東紀州地域）

	01 農林水産業	02 鉱　業	03 製造業	04 建　設	05 電力・ガス・水道	06 商　業	07 金融・保険	08 不動産	09 運　輸	10 通信・放送	11 公　務	12 サービス	13 分類不明
01 農林水産業	1.052037	0.000499	0.019751	0.001401	0.000397	0.000290	0.000283	0.000090	0.000248	0.000257	0.000345	0.003226	0.000317
02 鉱業	0.000098	1.000247	0.005326	0.000596	0.003911	0.000086	0.000055	0.000036	0.000081	0.000074	0.000200	0.000178	0.000128
03 製造業	0.014728	0.012386	1.020252	0.025300	0.008689	0.005202	0.004803	0.001451	0.008274	0.003501	0.009220	0.014991	0.009621
04 建設	0.004054	0.008470	0.005436	1.003728	0.043815	0.008469	0.005270	0.035761	0.009220	0.012203	0.021621	0.008311	0.003570
05 電力・ガス・水道	0.005773	0.024726	0.018803	0.009072	1.097616	0.015868	0.007841	0.003635	0.009859	0.014416	0.040710	0.027270	0.022055
06 商業	0.007487	0.007909	0.007649	0.011175	0.003384	1.002603	0.001712	0.000797	0.003191	0.001438	0.003480	0.008017	0.003991
07 金融・保険	0.013987	0.029209	0.008017	0.006935	0.017864	0.022416	1.036010	0.021426	0.025204	0.008396	0.004176	0.010463	0.067294
08 不動産	0.001357	0.008310	0.002938	0.003734	0.009249	0.026506	0.015511	1.005711	0.038521	0.015503	0.002754	0.010117	0.011730
09 運輸	0.007370	0.009690	0.007690	0.008468	0.007306	0.005881	0.004966	0.000684	1.044751	0.004962	0.005899	0.004359	0.004509
10 通信・放送	0.002366	0.003780	0.002115	0.005750	0.004730	0.015388	0.016736	0.001062	0.008460	1.051773	0.012285	0.007548	0.004116
11 公務	0.000666	0.001107	0.000467	0.000213	0.000404	0.000372	0.000405	0.000617	0.000551	0.000646	1.001297	0.000523	0.084014
12 サービス	0.015883	0.089656	0.019931	0.055313	0.069632	0.043855	0.066114	0.012313	0.028947	0.063864	0.047986	1.039081	0.045145
13 分類不明	0.007938	0.013201	0.005567	0.002544	0.004820	0.004441	0.004831	0.007355	0.006568	0.007701	0.015472	0.006233	1.002051
列和	1.133745	1.209190	1.123943	1.134229	1.271818	1.151376	1.164537	1.090935	1.183878	1.184734	1.165447	1.140317	1.258542
影響力係数	0.968841	1.033313	0.960465	0.969255	1.086832	0.983908	0.995155	0.932259	1.011682	1.012414	0.995932	0.974458	1.075486

（単位:百万円）

33 中間需要計	34 家計外消費支出(列)	35 民間消費支出	36 一般政府消費支出	37 域内総固定資本形成	39 在庫純増	40 域内最終需要計	41 域内需要合計	42 輸出	43 移出	44 最終需要計	45 需要合計	46 (控除)輸入	47 (控除)移入	50 最終需要部門計	53 域内生産額
13, 932	69	7, 296	0	114	1, 491	8, 970	22, 902	170	24, 952	34, 092	48, 024	-4, 144	-11, 019	18, 929	32, 861
25, 456	0	0	0	-2	9, 543	9, 541	34, 997	33	7, 022	16, 596	42, 052	-33, 067	-561	-17, 032	8, 424
106, 784	1, 838	112, 641	673	36, 812	2, 100	154, 064	260, 848	7, 856	116, 325	278, 245	385, 029	-28, 611	-210, 802	38, 832	145, 616
5, 617	0	0	0	117, 969	0	117, 969	123, 586	0	0	117, 969	123, 586	0	0	117, 969	123, 586
15, 562	2	15, 081	1, 568	0	0	16, 651	32, 213	0	28, 266	44, 917	60, 479	0	-5, 989	38, 928	54, 490
26, 444	1, 409	87, 408	2	3, 990	120	92, 929	119, 373	470	12, 163	105, 562	132, 006	0	-102, 000	3, 562	30, 006
16, 103	0	17, 285	0	0	0	17, 285	33, 388	0	343	17, 628	33, 731	0	-20, 454	-2, 826	13, 277
5, 911	0	15, 552	0	0	0	15, 552	21, 463	0	2, 039	17, 591	23, 502	0	-5, 627	11, 964	17, 875
20, 312	443	24, 815	16	952	197	26, 423	46, 735	1, 499	15, 774	43, 696	64, 008	0	-36, 380	7, 316	27, 628
4, 603	90	8, 443	0	0	0	8, 533	13, 136	0	4, 436	12, 969	17, 572	0	-2, 832	10, 137	14, 740
261	0	1, 528	21, 146	0	0	22, 674	22, 935	0	0	22, 674	22, 935	0	0	22, 674	22, 935
38, 672	8, 044	104, 653	38, 290	3, 509	0	154, 496	193, 168	0	15, 523	170, 019	208, 691	-8	-85, 819	84, 192	122, 864
3, 055	0	58	0	0	0	58	3, 113	0	0	58	3, 113	0	0	58	3, 113
282, 712	11, 895	394, 760	61, 695	163, 344	13, 451	645, 145	927, 857	10, 028	226, 844	882, 017	1, 164, 729	-65, 830	-481, 484	334, 703	617, 415
11, 895															
181, 474															
52, 251															
50, 299															
41, 819															
-3, 035															
334, 703															
617, 415															

33 中間需要計	34 家計外消費支出(列)	35 民間消費支出	36 一般政府消費支出	37 域内総固定資本形成	39 在庫純増	42 輸出	43 移出	44 最終需要計
0. 022565	0. 005801	0. 018482	0. 000000	0. 000698	0. 110847	0. 016953	0. 109998	0. 038653
0. 041230	0. 000000	0. 000000	0. 000000	-0. 000012	0. 709464	0. 003291	0. 030956	0. 018816
0. 172953	0. 154519	0. 285340	0. 010909	0. 225365	0. 156122	0. 783406	0. 512796	0. 315464
0. 009098	0. 000000	0. 000000	0. 000000	0. 722212	0. 000000	0. 000000	0. 000000	0. 133749
0. 025205	0. 000168	0. 038203	0. 025415	0. 000000	0. 000000	0. 000000	0. 124607	0. 050926
0. 042830	0. 118453	0. 221421	0. 000032	0. 024427	0. 008921	0. 046869	0. 053617	0. 119682
0. 026081	0. 000000	0. 043786	0. 000000	0. 000000	0. 000000	0. 000000	0. 001512	0. 019986
0. 009574	0. 000000	0. 039396	0. 000000	0. 000000	0. 000000	0. 000000	0. 008990	0. 019945
0. 032898	0. 037243	0. 062861	0. 000259	0. 005828	0. 014646	0. 149481	0. 069539	0. 049541
0. 007455	0. 007566	0. 021388	0. 000000	0. 000000	0. 000000	0. 000000	0. 019553	0. 014703
0. 000423	0. 000000	0. 003871	0. 342751	0. 000000	0. 000000	0. 000000	0. 000000	0. 025707
0. 062635	0. 676251	0. 265105	0. 620634	0. 021482	0. 000000	0. 000000	0. 068432	0. 192762
0. 004948	0. 000000	0. 000147	0. 000000	0. 000000	0. 000000	0. 000000	0. 000000	0. 000066
0. 457896	1. 000000	1. 000000	1. 000000	1. 000000	1. 000000	1. 000000	1. 000000	1. 000000
0. 019266								
0. 293925								
0. 084629								
0. 081467								
0. 067732								
-0. 004916								
0. 542104								
1. 000000								

行　和	感応度係数
1. 079142	0. 000271
1. 011016	0. 000110
1. 138419	0. 008221
1. 169927	0. 003051
1. 297645	0. 018847
1. 062832	0. 003411
1. 271397	0. 057506
1. 151942	0. 010024
1. 116534	0. 003853
1. 136111	0. 003517
1. 091281	0. 071794
1. 597721	0. 038578
1. 088724	0. 856303

表6－1　生産者価格評価表（県内5地域間表）

		北勢地域														
		01	02	03	04	05	06	07	08	09	10	11	12	13	01	02
		農林水産業	鉱業	製造業	建設	電力・ガス・水道	商業	金融・保険	不動産	運輸	通信・放送	公務	サービス	分類不明	農林水産業	鉱業
北勢地域	01 農林水産業	6,857	1	92,895	664	0	58	0	0	0	0	8	5,756	0	61	0
	02 鉱業	0	35	178,751	3,269	18,994	0	0	0	0	0	3	18	5	0	1
	03 製造業	10,721	1,881	1,837,167	152,975	15,342	16,031	4,358	754	28,782	766	9,255	115,917	4,006	1,038	133
	04 建設	250	96	22,490	1,075	8,735	2,314	461	9,600	3,375	469	2,336	5,890	1	0	0
	05 電力・ガス・水道	304	344	103,420	3,260	21,560	5,320	729	690	5,552	476	5,051	23,049	854	89	54
	06 商業	3,089	673	196,838	34,253	3,024	4,749	833	452	7,335	177	2,039	36,389	910	94	12
	07 金融・保険	2,136	827	52,977	5,015	6,371	15,349	8,909	11,281	12,497	456	396	17,204	6,025	92	20
	08 不動産	14	110	12,058	1,398	1,852	10,696	2,052	1,509	10,172	531	180	10,743	519	1	4
	09 運輸	1,895	567	110,164	16,099	5,698	8,116	2,264	232	37,557	623	2,535	12,389	633	344	58
	10 通信・放送	25	23	5,048	1,353	503	3,328	1,243	66	1,751	1,050	868	4,615	42	1	0
	11 公務	0	0	0	0	0	0	0	0	0	0	0	0	3,773	0	0
	12 サービス	1,236	1,948	171,387	37,289	19,659	22,181	11,916	3,256	20,331	3,571	7,926	50,867	2,485	73	54
	13 分類不明	599	188	29,605	940	911	1,346	511	1,893	2,267	263	1,783	4,692	0	0	0
中勢地域	01 農林水産業	591	1	5,726	53	0	3	0	0	0	0	1	287	0	7,867	0
	02 鉱業	0	0	28	9	-0	0	0	0	0	0	0	0	0	0	16
	03 製造業	1,357	30	33,409	3,562	347	1,332	827	25	1,139	117	940	8,181	143	10,677	909
	04 建設	0	0	0	0	0	0	0	0	0	0	0	0	0	265	53
	05 電力・ガス・水道	4	5	2,164	106	284	114	21	21	88	7	45	680	2	201	132
	06 商業	218	48	13,896	2,418	214	335	59	32	518	12	144	2,569	64	3,117	388
	07 金融・保険	439	170	10,896	1,032	1,310	3,157	1,832	2,320	2,570	94	81	3,538	1,239	2,437	537
	08 不動産	2	12	1,330	154	204	1,180	226	166	1,122	59	20	1,185	57	19	65
	09 運輸	43	12	2,490	446	119	247	105	5	456	16	95	335	13	1,850	261
	10 通信・放送	21	18	4,118	1,103	411	2,716	1,014	54	1,428	858	709	3,817	35	54	23
	11 公務	0	0	0	0	0	0	0	0	0	0	0	0	0	0	0
	12 サービス	166	270	16,842	5,337	2,457	2,683	1,555	475	2,787	343	877	5,647	266	1,402	1,181
	13 分類不明	0	0	0	0	0	0	0	0	0	0	0	0	0	632	103
南勢地域	01 農林水産業	142	0	6,266	0	0	0	0	0	0	0	0	411	0	1,189	0
	02 鉱業	0	1	372	118	-0	0	0	0	0	0	0	0	0	0	0
	03 製造業	47	15	15,494	842	44	96	43	2	282	25	646	2,051	15	90	9
	04 建設	0	0	0	0	0	0	0	0	0	0	0	0	0	0	0
	05 電力・ガス・水道	1	1	343	10	68	16	2	2	15	1	7	50	0	1	1
	06 商業	38	8	2,394	417	37	58	10	5	89	2	25	443	11	10	1
	07 金融・保険	35	14	865	82	104	251	145	184	204	7	6	281	98	7	1
	08 不動産	1	5	572	66	88	507	97	72	482	25	9	510	25	0	1
	09 運輸	10	3	561	75	31	28	7	1	284	2	10	47	2	11	2
	10 通信・放送	2	1	301	81	30	198	74	4	104	62	52	253	2	0	0
	11 公務	0	0	0	0	0	0	0	0	0	0	0	0	0	0	0
	12 サービス	20	33	1,938	590	316	261	167	51	348	35	84	758	29	5	4
	13 分類不明	0	0	0	0	0	0	0	0	0	0	0	0	0	0	0
伊賀地域	01 農林水産業	16	0	227	2	0	0	0	0	0	0	0	14	0	74	0
	02 鉱業	0	0	23	7	-0	0	0	0	0	0	0	0	0	0	0
	03 製造業	122	6	5,822	1,524	29	469	51	9	398	9	119	588	48	216	6
	04 建設	0	0	0	0	0	0	0	0	0	0	0	0	0	0	0
	05 電力・ガス・水道	0	0	388	26	28	22	6	5	15	1	8	179	0	0	0
	06 商業	5	1	321	56	5	8	1	1	12	0	3	59	1	1	0
	07 金融・保険	14	5	351	33	42	102	59	75	83	3	3	114	40	3	1
	08 不動産	0	1	56	7	9	50	10	7	48	2	1	50	2	0	0
	09 運輸	4	1	241	42	12	36	17	1	38	2	13	40	1	3	1
	10 通信・放送	0	0	42	11	4	28	10	1	14	9	7	37	0	0	0
	11 公務	0	0	0	0	0	0	0	0	0	0	0	0	0	0	0
	12 サービス	3	5	400	136	52	53	32	10	57	9	25	125	6	1	1
	13 分類不明	0	0	0	0	0	0	0	0	0	0	0	0	0	0	0
東紀州地域	01 農林水産業	50	0	661	3	0	0	0	0	0	0	0	36	0	568	0
	02 鉱業	0	1	324	103	-0	0	0	0	0	0	0	0	0	0	2
	03 製造業	1	0	1,126	145	1	3	3	3	112	0	1	60	9	3	1
	04 建設	0	0	0	0	0	0	0	0	0	0	0	0	0	0	0
	05 電力・ガス・水道	21	23	7,057	181	1,458	326	30	44	306	23	139	909	7	26	16
	06 商業	1	0	39	7	1	1	0	0	1	0	0	7	0	0	0
	07 金融・保険	2	1	54	5	6	16	9	11	13	0	0	17	6	0	0
	08 不動産	0	0	13	1	2	11	2	2	11	1	0	11	1	0	0
	09 運輸	11	2	825	37	64	9	2	1	728	0	2	19	2	17	2
	10 通信・放送	2	1	307	82	31	202	75	4	106	63	53	229	1	0	0
	11 公務	0	0	0	0	0	0	0	0	0	0	0	0	0	0	0
	12 サービス	7	11	361	65	75	28	9	4	72	3	9	81	5	2	1
	13 分類不明	0	0	0	0	0	0	0	0	0	0	0	0	0	0	0
	33 内生部門計	30,517	7,398	2,951,444	276,564	110,533	104,033	39,777	33,330	143,552	10,174	36,513	321,147	21,389	32,542	4,056
	34 家計外消費支出（行）	379	858	85,497	10,058	3,910	8,799	4,522	985	10,511	508	2,496	19,748	223	456	471
	35 雇用者所得	5,656	2,801	710,381	170,503	37,260	184,188	52,311	7,874	155,568	11,275	78,636	364,140	1,352	7,428	1,542
	36 営業余剰	25,301	2,431	299,384	19,408	26,200	35,327	17,750	121,484	27,174	3,471	0	70,735	19,063	22,952	1,334
	37 資本減耗引当	8,287	1,205	280,299	25,080	38,649	19,295	12,892	90,317	25,101	7,571	3,131	61,632	2,725	7,774	662
	38 間接税（除関税）	2,929	712	300,914	12,520	13,125	15,837	5,210	17,027	13,363	1,466	181	26,140	389	2,827	391
	39 （控除）補助金	-568	-5	-4,553	-477	-1,543	-441	-4,762	-732	-2,617	-12	0	-5,544	-22	-681	-3
	50 粗付加価値部門計	41,984	8,002	1,671,922	237,092	117,601	263,005	87,923	236,955	229,100	24,279	84,444	536,851	23,730	40,756	4,397
	53 域（県）内生産額	72,501	15,400	4,623,366	513,656	228,134	367,038	127,700	270,285	372,652	34,453	120,957	857,998	45,119	73,298	8,453

中勢地域											南勢地域						
03	04	05	06	07	08	09	10	11	12	13	01	02	03	04	05	06	07
製造業	建設	電力・ガス・水道	商業	金融・保険	不動産	運輸	通信・放送	公務	サービス	分類不明	農林水産業	鉱業	製造業	建設	電力・ガス・水道	商業	金融・保険
591	8	0	1	0	0	0	0	0	39	0	16	0	83	2	0	0	0
286	215	0	0	0	0	0	0	0	0	0	0	0	44	63	0	0	0
35,100	15,468	539	1,151	436	40	986	174	560	9,092	173	2,269	84	19,312	7,372	367	521	100
0	0	0	0	0	0	0	0	0	0	0	0	0	0	0	0	0	0
5,521	618	1,428	1,108	129	129	441	251	422	2,333	12	204	34	4,919	451	831	565	43
1,937	810	29	118	26	8	69	14	45	765	12	308	12	2,972	938	31	99	14
599	183	64	538	389	260	167	51	13	562	108	384	37	1,411	384	105	794	366
223	72	37	583	139	63	96	93	9	463	14	4	2	149	39	14	230	35
4,829	1,677	311	760	160	19	1,725	134	170	1,028	34	511	37	3,854	1,511	187	515	106
43	34	5	79	37	1	15	81	19	126	1	20	1	151	87	12	135	40
0	0	0	0	0	0	0	0	0	0	0	0	0	0	0	0	0	0
4,171	1,507	353	653	392	89	307	931	225	1,907	84	267	77	11,353	2,502	386	743	311
0	0	0	0	0	0	0	0	0	0	0	0	0	0	0	0	0	0
52,205	647	0	43	0	0	0	0	4	3,512	0	908	0	2,265	58	0	2	0
11,621	3,108	4,282	0	0	0	0	0	1	11	2	0	0	32	46	0	0	0
339,753	94,849	3,718	12,185	4,592	390	7,030	2,068	6,868	75,426	1,471	1,509	7	6,025	1,095	56	385	192
4,486	934	2,566	1,819	451	4,929	897	1,175	1,648	3,728	0	0	0	0	0	0	0	0
13,377	2,052	4,146	3,102	600	342	1,452	949	3,142	12,224	329	11	2	384	51	52	49	7
64,226	26,851	966	3,916	856	257	2,299	469	1,506	25,355	385	189	7	1,827	577	19	61	8
15,864	4,845	1,695	14,239	10,294	6,879	4,414	1,357	331	14,876	2,860	351	34	1,292	352	96	727	335
3,474	1,123	578	9,058	2,164	980	1,497	1,442	137	7,195	224	2	1	74	20	7	115	17
25,059	11,149	1,414	5,828	2,170	114	5,302	1,478	1,691	7,696	223	69	4	623	252	33	109	37
2,666	2,135	330	4,972	2,313	77	909	5,042	1,164	7,139	31	56	2	431	247	33	385	114
0	0	0	0	0	0	0	0	0	0	1,517	0	0	0	0	0	0	0
43,019	32,905	5,249	19,098	12,955	2,134	6,922	9,005	6,042	39,222	1,034	197	51	2,878	1,732	208	638	272
7,800	720	346	1,058	500	1,030	528	662	1,258	3,416	0	0	0	0	0	0	0	0
7,900	59	0	3	0	0	0	0	0	373	0	9,500	0	22,562	404	0	18	0
83	62	0	0	0	0	0	0	0	0	0	0	7	1,568	1,672	1,469	0	0
3,449	271	26	81	60	1	67	33	168	1,217	6	14,359	440	308,395	52,919	1,771	4,584	1,050
0	0	0	0	0	0	0	0	0	0	0	261	27	4,032	571	1,037	757	120
76	9	20	15	2	2	6	3	6	32	0	285	60	7,858	1,051	1,988	1,112	141
205	86	3	13	3	1	7	1	5	81	1	4,746	187	45,838	14,471	482	1,524	213
44	13	5	39	28	19	12	4	1	41	8	2,239	216	8,226	2,239	612	4,628	2,131
48	16	8	125	30	14	21	20	2	99	3	58	33	2,405	634	225	3,721	567
138	49	10	18	4	1	52	4	5	27	1	1,823	123	14,334	5,743	699	2,116	471
9	7	1	17	8	0	3	17	4	21	0	228	10	1,755	1,006	136	1,565	464
0	0	0	0	0	0	0	0	0	0	0	0	0	0	0	0	0	0
109	107	20	45	35	7	25	23	14	124	3	1,717	508	31,855	15,947	2,135	6,847	2,962
0	0	0	0	0	0	0	0	0	0	0	563	53	7,683	415	166	440	133
584	8	0	1	0	0	0	0	0	41	0	5	0	30	1	0	0	0
10	8	0	0	0	0	0	0	0	0	0	0	0	0	0	0	0	0
4,122	3,069	15	669	72	5	172	31	119	697	37	192	9	5,115	3,023	21	364	27
0	0	0	0	0	0	0	0	0	0	0	0	0	0	0	0	0	0
35	5	7	7	1	1	2	1	2	24	0	1	0	61	11	6	9	2
28	12	0	2	0	0	1	0	1	11	0	4	0	42	13	0	1	0
18	5	2	16	11	8	5	2	0	17	3	11	1	42	11	3	23	11
5	2	1	12	3	1	2	2	0	10	0	0	0	3	1	0	5	1
41	19	2	13	6	0	10	2	4	14	0	7	1	71	24	4	16	6
1	1	0	2	1	0	0	2	1	3	0	1	0	4	3	0	4	1
0	0	0	0	0	0	0	0	0	0	0	0	0	0	0	0	0	0
38	26	4	10	7	1	4	8	4	22	1	3	1	107	47	5	13	6
0	0	0	0	0	0	0	0	0	0	0	0	0	0	0	0	0	0
3,231	16	0	1	0	0	0	0	0	120	0	121	0	154	0	0	0	0
520	391	0	0	0	0	0	0	0	0	0	0	3	457	655	0	0	0
1,273	161	3	6	6	2	55	2	2	85	7	46	4	636	132	10	13	3
0	0	0	0	0	0	0	0	0	0	0	0	0	0	0	0	0	0
1,616	180	419	325	38	38	129	74	124	678	3	60	10	1,425	128	243	163	12
3	1	0	0	0	0	0	0	0	1	0	1	0	5	2	0	0	0
3	1	0	2	2	1	1	0	0	3	0	2	0	6	2	0	4	2
1	0	0	3	1	0	0	0	0	2	0	0	0	1	0	0	1	0
233	51	23	11	2	1	102	2	3	20	1	11	1	52	17	5	3	0
9	7	1	17	8	0	3	17	4	17	0	4	0	32	18	2	29	8
0	0	0	0	0	0	0	0	0	0	0	0	0	0	0	0	0	0
22	13	4	5	2	0	6	2	2	13	1	6	2	44	20	5	6	1
0	0	0	0	0	0	0	0	0	0	0	0	0	0	0	0	0	0
660,701	206,565	28,632	81,765	38,933	17,844	35,742	25,625	25,726	219,906	8,592	43,526	2,087	524,874	118,960	13,463	34,036	10,328
22,390	7,375	1,369	6,915	4,427	580	2,784	1,277	1,759	14,070	89	2,752	243	21,511	4,192	775	2,879	1,174
216,056	129,166	15,004	144,776	51,212	4,991	47,401	28,462	55,455	250,447	543	16,114	803	197,827	74,775	9,566	60,264	13,576
76,447	13,837	7,445	27,766	17,376	63,763	6,431	8,769	0	48,614	7,677	22,986	688	63,812	7,692	3,820	11,558	4,608
60,344	20,338	11,210	15,165	12,620	46,347	6,867	19,123	2,206	41,696	1,097	11,155	342	64,840	12,023	5,570	6,313	3,346
23,730	9,156	3,335	12,447	5,100	9,134	3,713	3,705	128	17,506	156	3,631	202	17,643	5,187	1,596	5,181	1,353
-2,176	-501	-824	-346	-4,661	-369	-803	-29	0	-4,141	-9	-495	-2	-1,054	-320	-536	-144	-1,236
396,791	179,371	37,539	206,723	86,074	124,446	66,393	61,307	59,548	368,192	9,553	56,143	2,276	364,579	103,549	20,791	86,051	22,821
1,057,492	385,936	66,171	288,488	125,007	142,290	102,135	86,932	85,274	588,098	18,145	99,669	4,363	889,453	222,509	34,254	120,087	33,149

表6－1　生産者価格評価表（県内5地域間表）

		南勢地域						伊賀地域								
		08	09	10	11	12	13	01	02	03	04	05	06	07	08	09
		不動産	運輸	通信・放送	公務	サービス	分類不明	農林水産業	鉱業	製造業	建設	電力・ガス・水道	商業	金融・保険	不動産	運輸
北勢地域	01 農林水産業	0	0	0	0	16	0	157	0	927	8	0	0	0	0	0
	02 鉱業	0	0	0	0	0	0	0	2	1,460	299	0	0	0	0	0
	03 製造業	25	499	34	243	7,172	147	164	54	15,191	1,088	156	142	29	10	401
	04 建設	0	0	0	0	0	0	0	0	0	0	0	0	0	0	0
	05 電力・ガス・水道	82	158	69	311	2,338	11	40	24	4,711	309	554	272	29	29	204
	06 商業	8	60	6	55	1,175	17	123	15	4,809	1,241	39	87	18	10	92
	07 金融・保険	464	222	41	27	1,593	280	118	24	1,419	243	64	352	237	337	200
	08 不動産	31	55	20	5	335	10	0	4	469	75	32	291	65	42	60
	09 運輸	14	984	56	203	1,758	33	198	26	4,438	958	134	183	38	8	526
	10 通信・放送	3	25	77	46	261	2	1	1	259	92	14	110	48	2	36
	11 公務	0	0	0	0	0	0	0	0	0	0	0	0	0	0	0
	12 サービス	120	324	401	393	1,965	120	103	82	7,093	2,172	320	468	282	94	446
	13 分類不明	0	0	0	0	0	0	0	0	0	0	0	0	0	0	0
中勢地域	01 農林水産業	0	0	0	0	422	0	0	0	169	0	0	0	0	0	0
	02 鉱業	0	0	0	0	0	0	0	1	567	116	0	0	0	0	0
	03 製造業	5	72	60	325	3,563	40	221	2	2,421	216	13	53	34	1	16
	04 建設	0	0	0	0	0	0	0	0	0	0	0	0	0	0	0
	05 電力・ガス・水道	9	13	5	25	492	1	2	1	259	18	30	15	2	2	11
	06 商業	5	37	4	34	722	10	76	9	2,955	763	24	53	11	6	57
	07 金融・保険	425	203	37	24	1,459	256	108	22	1,299	222	59	322	217	308	184
	08 不動産	15	27	10	3	167	5	0	2	235	38	16	145	32	21	30
	09 運輸	2	65	12	53	247	5	22	2	480	131	13	23	8	1	40
	10 通信・放送	7	73	218	131	711	5	2	3	738	264	41	315	137	6	101
	11 公務	0	0	0	0	0	0	0	0	0	0	0	0	0	0	0
	12 サービス	106	236	180	294	2,173	80	67	55	3,416	1,557	213	429	273	78	324
	13 分類不明	0	0	0	0	0	0	0	0	0	0	0	0	0	0	0
南勢地域	01 農林水産業	0	0	0	2	4,322	0	0	0	1,582	0	0	0	0	0	0
	02 鉱業	0	0	0	1	11	1	0	0	142	29	0	0	0	0	0
	03 製造業	184	2,957	404	4,023	45,835	996	1	0	1,112	34	1	1	0	0	80
	04 建設	2,482	341	243	994	2,407	0	0	0	0	0	0	0	0	0	0
	05 電力・ガス・水道	148	415	186	1,797	11,677	240	1	0	65	4	8	4	0	0	3
	06 商業	121	920	95	848	18,129	263	13	2	509	131	4	9	2	1	10
	07 金融・保険	2,707	1,292	238	156	9,292	1,631	9	2	103	18	5	26	17	24	15
	08 不動産	495	883	328	81	5,422	162	0	1	101	16	7	62	14	9	13
	09 運輸	52	3,051	297	863	6,310	150	6	1	131	28	4	5	1	0	14
	10 通信・放送	30	296	881	530	2,520	15	0	0	54	19	3	23	10	0	7
	11 公務	0	0	0	0	0	1,109	0	0	0	0	0	0	0	0	0
	12 サービス	912	2,369	1,589	3,087	18,198	616	8	7	353	169	30	38	27	8	39
	13 分類不明	522	232	145	757	2,077	0	0	0	0	0	0	0	0	0	0
伊賀地域	01 農林水産業	0	0	0	0	6	0	3,455	0	20,047	251	0	9	0	0	0
	02 鉱業	0	0	0	0	0	0	0	5	6,923	868	1,140	0	0	0	0
	03 製造業	5	117	7	59	624	43	4,053	290	240,742	43,496	1,230	2,430	832	119	2,236
	04 建設	0	0	0	0	0	0	94	18	3,659	342	853	339	78	1,844	296
	05 電力・ガス・水道	2	2	1	4	131	0	54	36	7,095	665	1,234	479	94	47	437
	06 商業	0	1	0	1	17	0	858	107	33,449	8,635	274	604	123	70	642
	07 金融・保険	14	7	1	1	47	8	689	138	8,310	1,423	375	2,062	1,390	1,973	1,174
	08 不動産	1	1	0	0	7	0	2	17	2,135	343	144	1,322	295	191	271
	09 運輸	0	6	1	7	29	1	639	79	14,863	3,822	418	1,022	358	30	1,434
	10 通信・放送	0	1	2	1	7	0	4	4	1,116	399	61	476	206	10	153
	11 公務	0	0	0	0	0	0	0	0	0	0	0	0	0	0	0
	12 サービス	2	5	5	9	31	2	316	263	24,853	9,267	1,155	2,750	1,743	415	1,641
	13 分類不明	0	0	0	0	0	0	243	34	5,331	279	128	197	87	337	165
東紀州地域	01 農林水産業	0	0	0	0	26	0	0	0	0	0	0	0	0	0	0
	02 鉱業	0	0	0	0	0	1	0	0	0	0	0	0	0	0	0
	03 製造業	2	55	1	5	85	9	0	0	0	0	0	0	0	0	0
	04 建設	0	0	0	0	0	0	0	0	0	0	0	0	0	0	0
	05 電力・ガス・水道	23	46	20	90	627	3	12	7	1,382	91	163	80	9	8	60
	06 商業	0	0	0	0	2	0	0	0	8	2	0	0	0	0	0
	07 金融・保険	2	1	0	0	7	1	1	0	6	1	0	2	1	2	1
	08 不動産	0	0	0	0	2	0	0	0	2	0	0	1	0	0	0
	09 運輸	0	61	0	1	8	1	10	1	219	27	9	3	1	0	16
	10 通信・放送	1	5	16	10	40	0	0	0	55	20	3	23	10	0	8
	11 公務	0	0	0	0	0	0	0	0	0	0	0	0	0	0	0
	12 サービス	1	6	1	3	17	1	3	2	68	22	6	5	2	1	11
	13 分類不明	0	0	0	0	0	0	0	0	0	0	0	0	0	0	0
	33 内生部門計	9,027	16,123	5,693	15,502	154,484	6,273	11,872	1,340	427,730	80,214	8,975	15,234	6,760	6,045	11,451
	34 家計外消費支出（行）	297	1,180	273	1,060	8,450	65	60	156	16,643	2,892	504	1,288	769	155	907
	35 雇用者所得	2,572	19,280	6,504	33,432	154,866	396	2,294	513	142,824	49,921	5,795	26,977	8,900	1,065	16,034
	36 営業余剰	32,200	3,011	2,050	0	29,836	5,605	8,050	441	54,492	5,519	2,564	5,173	3,018	22,690	2,025
	37 資本減耗引当	23,338	2,730	4,445	1,329	27,219	801	2,681	219	41,511	7,699	3,897	2,826	2,192	17,365	2,275
	38 間接税（除関税）	4,624	1,527	861	77	11,193	114	990	129	17,881	3,598	1,035	2,319	886	3,086	1,231
	39 （控除）補助金	−185	−330	−6	0	−2,501	−7	−278	−1	−858	−176	−394	−65	−810	−144	−274
	50 粗付加価値部門計	62,846	27,398	14,127	35,898	229,063	6,974	13,797	1,457	272,493	69,453	13,401	38,518	14,955	44,217	22,198
	53 域（県）内生産額	71,873	43,521	19,820	51,400	383,547	13,247	25,669	2,797	700,223	149,667	22,376	53,752	21,715	50,262	33,649

域				東紀州地域													
10	11	12	13	01	02	03	04	05	06	07	08	09	10	11	12	13	33
通信・放送	公務	サービス	分類不明	農林水産業	鉱業	製造業	建設	電力・ガス・水道	商業	金融・保険	不動産	運輸	通信・放送	公務	サービス	分類不明	中間需要計
0	0	38	0	4	0	15	1	0	0	0	0	0	0	0	2	0	108,207
0	0	0	0	0	0	0	0	0	0	0	0	0	0	0	0	0	203,446
9	125	1,351	52	256	30	2,041	6,269	554	61	21	3	50	9	46	2,234	42	2,331,380
0	0	0	0	0	0	0	0	0	0	0	0	0	0	0	0	0	57,092
32	210	1,116	7	1	1	34	16	29	6	2	1	3	2	5	76	0	200,869
5	68	939	22	242	63	1,112	1,403	122	67	15	5	78	11	66	986	11	312,045
17	17	527	178	160	90	366	268	320	248	183	146	248	37	15	425	82	154,915
24	9	374	18	3	11	59	63	84	164	40	20	216	44	6	237	7	56,973
19	92	473	22	267	96	1,125	1,223	303	173	54	4	578	64	126	544	11	231,473
59	53	183	2	1	0	2	6	2	4	2	0	2	7	3	26	1	22,131
0	0	0	0	0	0	0	0	0	0	0	0	0	0	0	0	0	3,773
171	303	1,619	96	67	106	744	2,217	859	318	243	52	144	377	306	1,104	36	403,580
0	0	0	0	0	0	0	0	0	0	0	0	0	0	0	0	0	44,998
0	0	9	0	41	0	90	4	0	0	0	0	0	0	0	11	0	74,918
0	0	0	0	0	0	0	0	0	0	0	0	0	0	0	0	0	19,841
7	69	431	11	197	47	1,429	4,158	144	84	40	2	110	24	117	1,076	24	635,624
0	0	0	0	0	0	0	0	0	0	0	0	0	0	0	0	0	22,951
2	11	67	0	0	0	41	23	7	7	3	1	3	2	6	127	0	47,328
3	42	577	13	149	39	683	862	75	41	9	3	48	7	41	606	7	161,779
16	15	483	163	146	82	335	246	293	227	168	134	227	34	14	389	75	120,688
12	4	187	9	1	6	30	31	42	82	20	10	108	22	3	118	3	35,344
3	16	62	2	43	12	150	216	45	34	17	1	51	13	31	94	2	71,638
168	151	508	6	1	1	6	16	5	12	6	0	5	21	8	66	1	48,160
0	0	0	0	0	0	0	0	0	0	0	0	0	0	0	0	0	1,517
91	229	1,328	60	47	74	421	1,618	469	316	241	45	129	201	233	935	23	241,792
0	0	0	0	0	0	0	0	0	0	0	0	0	0	0	0	0	18,053
0	0	84	0	9	0	15	0	0	0	0	0	0	0	0	2	0	54,843
0	0	0	0	0	0	1	2	0	0	0	0	0	0	0	0	0	5,541
1	117	60	0	259	27	1,420	1,295	73	79	65	1	56	41	275	1,427	7	469,428
0	0	0	0	0	0	0	0	0	0	0	0	0	0	0	0	0	13,272
0	3	15	0	0	0	1	0	0	0	0	0	0	0	0	2	0	27,753
1	7	99	2	26	7	118	149	13	7	2	1	8	1	7	104	1	93,025
1	1	38	13	12	7	27	20	23	18	13	11	18	3	1	31	6	38,564
5	2	80	4	1	2	13	13	18	35	9	4	46	9	1	51	1	18,378
1	3	12	1	7	2	21	32	6	4	1	0	13	2	3	13	0	37,720
12	11	34	0	0	0	0	1	0	1	0	0	0	1	1	3	0	10,870
0	0	0	0	0	0	0	0	0	0	0	0	0	0	0	0	0	1,109
8	21	143	6	13	8	38	174	48	38	22	7	17	29	31	383	9	95,569
0	0	0	0	0	0	0	0	0	0	0	0	0	0	0	0	0	13,186
0	1	1,260	0	0	0	0	0	0	0	0	0	0	0	0	0	0	26,030
0	0	5	1	0	0	0	0	0	0	0	0	0	0	0	0	0	8,989
202	2,607	23,288	727	162	39	1,104	5,279	75	130	20	3	55	12	80	720	19	357,983
107	624	1,435	0	0	0	0	0	0	0	0	0	0	0	0	0	0	9,689
78	1,111	4,073	153	0	0	13	7	2	2	1	0	1	1	2	41	0	16,621
36	472	6,535	150	3	1	16	20	2	1	0	0	1	0	1	14	0	52,626
102	97	3,088	1,042	5	3	11	8	9	7	5	4	7	1	0	13	2	23,136
110	41	1,700	82	0	0	1	1	2	3	1	0	5	1	0	5	0	6,974
133	597	2,267	96	4	1	14	20	4	5	3	0	6	1	4	10	0	26,566
253	227	718	7	0	0	0	0	0	0	0	0	0	0	0	1	0	3,834
0	0	0	711	0	0	0	0	0	0	0	0	0	0	0	0	0	711
672	1,824	8,901	365	1	2	11	47	13	6	5	1	3	5	7	20	1	55,565
63	476	1,114	0	0	0	0	0	0	0	0	0	0	0	0	0	0	8,454
0	0	0	0	4,727	0	7,788	257	0	5	0	0	0	0	1	959	0	18,725
0	0	0	0	0	20	19,183	1,364	4,882	0	0	0	0	0	0	4	0	27,910
0	0	0	0	4,411	909	27,467	18,706	2,969	1,110	403	42	2,066	264	1,553	14,892	199	79,060
0	0	0	0	107	53	600	316	2,119	189	48	628	186	148	443	780	0	5,617
9	62	327	2	162	202	2,746	895	5,765	458	76	52	242	190	980	3,269	59	34,345
0	0	2	0	1,111	290	5,103	6,441	558	306	68	23	360	51	304	4,527	49	19,278
0	0	2	1	672	376	1,538	1,128	1,347	1,043	770	616	1,042	155	63	1,785	345	11,080
0	0	2	0	12	50	265	280	375	732	179	88	964	196	29	1,057	30	4,332
0	1	9	1	625	209	3,118	2,709	1,030	474	174	10	4,638	189	341	1,311	32	17,488
12	11	32	0	66	23	258	718	211	512	242	9	239	882	308	916	4	5,972
0	0	0	0	0	0	0	0	0	0	0	0	0	0	0	0	261	261
1	3	18	1	593	1,046	2,879	7,240	4,213	1,381	911	157	855	879	1,113	5,015	121	27,462
0	0	0	0	237	103	717	231	200	110	53	126	155	99	339	685	0	3,055
2,448	9,734	65,617	4,028	14,850	4,038	83,167	65,996	27,312	8,500	4,134	2,212	12,986	4,035	6,914	47,096	1,472	7,361,536
120	665	3,882	42	609	469	2,322	2,335	871	719	470	68	690	180	473	2,674	15	297,285
2,766	20,990	84,476	254	5,311	1,542	17,886	41,536	7,685	15,063	5,440	561	9,841	4,862	14,920	56,735	92	3,868,686
864	0	14,885	3,602	7,865	1,329	8,043	4,304	6,327	2,888	1,846	8,031	1,494	1,590	0	7,213	1,321	1,333,579
1,879	835	13,220	514	3,314	659	7,507	6,707	9,338	1,577	1,340	5,916	1,949	3,418	593	7,792	189	1,132,496
364	49	5,213	73	1,175	390	26,988	2,891	3,252	1,295	542	1,135	808	660	35	2,622	26	633,003
-3	0	-1,490	-4	-263	-3	-297	-183	-295	-36	-495	-48	-140	-5	0	-1,268	-2	-50,167
5,990	22,539	120,186	4,481	18,011	4,386	62,449	57,590	27,178	21,506	9,143	15,663	14,642	10,705	16,021	75,768	1,641	7,214,882
8,438	32,273	185,803	8,509	32,861	8,424	145,616	123,586	54,490	30,006	13,277	17,875	27,628	14,740	22,935	122,864	3,113	14,576,418

表6－1　生産者価格評価表（県内5地域間表）

		北勢地域					中勢地域					南勢地域				
		34 家計外消費支出（列）	35 民間消費支出	36 一般政府消費支出	37 域内総固定資本形成	39 在庫純増	34 家計外消費支出（列）	35 民間消費支出	36 一般政府消費支出	37 域内総固定資本形成	39 在庫純増	34 家計外消費支出（列）	35 民間消費支出	36 一般政府消費支出	37 域内総固定資本形成	39 在庫純増
北勢地域	01 農林水産業	733	16,018	0	910	9,934	4	127	0	5	52	1	34	0	1	14
	02 鉱業	0	2	0	-17	62,211	0	0	0	-1	2	0	0	0	-0	1
	03 製造業	20,921	250,132	2,980	256,598	14,145	1,170	28,526	659	12,891	777	725	17,135	290	3,407	423
	04 建設	0	0	0	456,564	0	0	0	0	0	0	0	0	0	0	0
	05 電力・ガス・水道	38	30,453	8,456	0	0	2	5,812	0	0	0	1	4,896	0	0	0
	06 商業	16,216	167,661	13	26,155	787	221	4,052	0	447	12	311	5,353	0	411	15
	07 金融・保険	2	29,125	0	0	0	0	991	0	0	0	0	2,315	0	0	0
	08 不動産	0	200,042	0	0	0	0	18,884	0	0	0	0	8,545	0	0	0
	09 運輸	5,364	58,263	83	6,429	1,385	248	5,481	12	503	144	319	5,543	9	346	141
	10 通信・放送	582	11,203	0	0	0	8	267	0	0	0	23	799	0	0	0
	11 公務	0	3,167	114,017	0	0	0	0	0	0	0	0	0	0	0	0
	12 サービス	97,775	256,403	206,386	16,823	0	2,511	14,862	845	549	0	646	5,818	981	825	0
	13 分類不明	0	121	0	0	0	0	0	0	0	0	0	0	0	0	0
中勢地域	01 農林水産業	41	1,038	0	47	437	308	11,528	0	426	4,489	22	941	0	23	310
	02 鉱業	0	0	0	-0	0	0	0	0	-7	28,183	0	0	0	-0	1
	03 製造業	1,232	18,381	578	4,677	109	8,307	172,329	1,847	127,841	6,147	306	7,907	216	1,577	43
	04 建設	0	0	0	0	0	0	0	0	362,985	0	0	0	0	0	0
	05 電力・ガス・水道	1	834	0	0	0	15	17,807	6,032	0	0	0	542	0	0	0
	06 商業	1,145	11,837	1	1,846	56	7,328	134,332	9	14,829	392	191	3,290	0	253	9
	07 金融・保険	0	5,990	0	0	0	1	26,232	0	0	0	0	2,120	0	0	0
	08 不動産	0	18,928	0	0	0	0	94,672	0	0	0	0	2,208	0	0	0
	09 運輸	161	1,475	1	172	16	2,135	39,393	49	3,094	517	60	934	1	53	9
	10 通信・放送	476	9,250	0	0	0	476	15,842	0	0	0	64	2,176	0	0	0
	11 公務	0	0	0	0	0	0	2,416	81,341	0	0	0	0	0	0	0
	12 サービス	965	8,957	58	2,918	0	39,424	182,826	146,434	11,738	0	2,514	12,587	61	622	0
	13 分類不明	0	0	0	0	0	0	92	0	0	0	0	0	0	0	0
南勢地域	01 農林水産業	56	620	0	0	252	35	1,157	0	31	368	228	7,998	0	177	2,857
	02 鉱業	0	0	0	-1	3	0	0	0	-0	1	0	0	0	-3	20,138
	03 製造業	372	4,324	67	9,968	659	96	2,798	81	1,675	78	5,715	111,992	1,043	58,271	3,922
	04 建設	0	0	0	0	0	0	0	0	0	0	0	0	0	209,237	0
	05 電力・ガス・水道	0	90	0	0	0	0	80	0	0	0	9	10,200	3,611	0	0
	06 商業	197	2,039	0	318	10	23	429	0	47	1	4,804	82,560	5	6,341	232
	07 金融・保険	0	476	0	0	0	0	72	0	0	0	1	13,499	0	0	0
	08 不動産	0	8,556	0	0	0	0	2,205	0	0	0	0	47,553	0	0	0
	09 運輸	25	236	0	32	3	7	150	0	15	2	1,295	23,398	26	1,264	271
	10 通信・放送	34	622	0	0	0	2	49	0	0	0	250	7,697	0	0	0
	11 公務	0	0	0	0	0	0	0	0	0	0	0	1,593	48,698	0	0
	12 サービス	1,601	5,206	2	293	0	1,288	3,411	1	42	0	27,145	115,318	87,130	4,726	0
	13 分類不明	0	0	0	0	0	0	0	0	0	0	0	61	0	0	0
伊賀地域	01 農林水産業	1	40	0	4	20	3	141	0	8	51	0	12	0	0	4
	02 鉱業	0	0	0	-0	0	0	0	0	-0	0	0	0	0	0	0
	03 製造業	430	1,980	0	971	67	309	2,415	0	1,507	83	183	1,225	0	1,373	98
	04 建設	0	0	0	0	0	0	0	0	0	0	0	0	0	0	0
	05 電力・ガス・水道	0	191	0	0	0	0	41	0	0	0	0	113	0	0	0
	06 商業	26	274	0	43	1	3	58	0	6	0	4	76	0	6	0
	07 金融・保険	0	193	0	0	0	0	29	0	0	0	0	68	0	0	0
	08 不動産	0	4,966	0	0	0	0	1,280	0	0	0	0	579	0	0	0
	09 運輸	14	158	0	14	1	4	68	0	5	0	5	102	0	4	1
	10 通信・放送	5	90	0	0	0	0	7	0	0	0	1	21	0	0	0
	11 公務	0	0	0	0	0	0	0	0	0	0	0	0	0	0	0
	12 サービス	4	176	5	74	0	5	53	5	10	0	2	36	5	16	0
	13 分類不明	0	0	0	0	0	0	0	0	0	0	0	0	0	0	0
東紀州地域	01 農林水産業	5	88	0	1	26	12	362	0	6	85	1	30	0	0	7
	02 鉱業	0	0	0	-1	3	0	0	0	-1	4	0	0	0	-1	7
	03 製造業	13	42	0	0	8	11	72	0	0	7	11	122	0	0	2
	04 建設	0	0	0	0	0	0	0	0	0	0	0	0	0	0	0
	05 電力・ガス・水道	1	1,769	0	0	0	0	1,699	0	0	0	0	1,392	0	0	0
	06 商業	3	33	0	5	0	0	7	0	1	0	1	9	0	1	0
	07 金融・保険	0	29	0	0	0	0	4	0	0	0	0	10	0	0	0
	08 不動産	0	1,343	0	0	0	0	346	0	0	0	0	157	0	0	0
	09 運輸	2	105	0	23	4	1	130	0	20	3	1	50	0	5	1
	10 通信・放送	33	572	0	0	0	2	45	0	0	0	4	123	0	0	0
	11 公務	0	0	0	0	0	0	0	0	0	0	0	0	0	0	0
	12 サービス	18	282	1	9	0	5	53	0	1	0	5	55	1	2	0
	13 分類不明	0	0	0	0	0	0	0	0	0	0	0	0	0	0	0
	33 内生部門計	148,494	1,133,781	332,649	784,875	90,138	63,962	793,635	237,315	538,673	41,398	44,851	509,191	142,077	288,936	28,504
	34 家計外消費支出（行）															
	35 雇用者所得															
	36 営業余剰															
	37 資本減耗引当															
	38 間接税（除関税）															
	39 （控除）補助金															
	50 粗付加価値部門計															
	53 域（県）内生産額															

伊賀地域					東紀州地域										
34 家計外消費支出（列）	35 民間消費支出	36 一般政府消費支出	37 域内総固定資本形成	39 在庫純増	34 家計外消費支出（列）	35 民間消費支出	36 一般政府消費支出	37 域内総固定資本形成	39 在庫純増	40 域（県）内最終需要計	41 域（県）需要合計	42 輸出	43 移出	44 最終需要計	45 需要合計
5	243	0	4	57	0	20	0	0	5	28,166	136,373	264	48,781	77,211	185,418
0	0	0	-1	5	0	0	0	-0	0	62,202	265,648	61	8,323	70,586	274,032
242	7,992	65	4,852	273	134	6,570	31	1,363	271	632,571	2,963,951	721,284	3,229,276	4,583,131	6,914,511
0	0	0	0	0	0	0	0	0	0	456,564	513,656	0	0	456,564	513,656
1	4,856	0	0	0	0	249	0	0	0	54,765	255,634	0	12,865	67,630	268,499
383	9,474	0	803	22	223	13,820	0	631	19	247,031	559,076	5,755	146,752	399,538	711,583
0	2,066	0	0	0	0	2,778	0	0	0	37,277	192,192	0	865	38,142	193,057
0	5,027	0	0	0	0	1,412	0	0	0	233,910	290,883	0	356	234,266	291,239
170	4,891	5	351	106	135	6,655	6	283	78	96,949	328,422	15,623	171,955	284,527	516,000
26	1,355	0	0	0	2	385	0	0	0	14,648	36,779	0	4,060	18,708	40,839
0	0	0	0	0	0	0	0	0	0	117,184	120,957	0	0	117,184	120,957
1,449	12,637	407	936	0	388	9,733	366	907	0	631,248	1,034,828	0	93,687	724,935	1,128,515
0	0	0	0	0	0	0	0	0	0	121	45,119	0	0	121	45,119
1	31	0	0	6	1	94	0	2	21	19,767	94,685	276	45,604	65,647	140,565
0	0	0	-0	2	0	0	0	0	0	28,178	48,019	33	4,569	32,780	52,621
55	1,831	28	482	-1	63	3,804	26	2,272	104	360,160	995,784	133,257	695,045	1,188,462	1,824,086
0	0	0	0	0	0	0	0	0	0	362,985	385,936	0	0	362,985	385,936
0	274	0	0	0	0	363	0	0	0	25,869	73,197	0	9,649	35,518	82,846
236	5,822	0	494	14	137	8,494	0	388	12	191,113	352,892	4,524	115,345	310,982	472,761
0	1,892	0	0	0	0	2,544	0	0	0	38,779	159,467	0	846	39,625	160,313
0	1,311	0	0	0	0	381	0	0	0	117,501	152,845	0	242	117,743	153,087
30	659	0	46	6	25	1,096	1	49	5	49,988	121,626	4,261	46,118	100,367	172,005
72	3,722	0	0	0	5	945	0	0	0	33,028	81,188	0	10,257	43,285	91,445
0	0	0	0	0	0	0	0	0	0	83,757	85,274	0	0	83,757	85,274
2,008	11,091	25	708	0	389	7,177	23	687	0	431,213	673,005	0	61,495	492,708	734,500
0	0	0	0	0	0	0	0	0	0	92	18,145	0	0	92	18,145
10	287	0	0	55	0	8	0	0	1	14,142	68,985	604	68,406	83,152	137,995
0	0	0	-0	0	0	0	0	-0	0	20,138	25,679	17	2,358	22,513	28,054
3	217	0	2,265	57	130	9,372	127	2,921	132	216,284	685,712	148,641	587,820	952,745	1,422,173
0	0	0	0	0	0	0	0	0	0	209,237	222,509	0	0	209,237	222,509
0	67	0	0	0	0	6	0	0	0	14,063	41,816	0	2,491	16,554	44,307
41	1,003	0	85	2	24	1,463	0	67	2	99,692	192,717	1,883	48,014	149,589	242,614
0	150	0	0	0	0	202	0	0	0	14,399	52,963	0	224	14,623	53,187
0	592	0	0	0	0	171	0	0	0	59,077	77,455	0	126	59,203	77,581
5	136	0	10	1	4	166	0	7	0	27,057	64,777	1,955	19,758	48,770	86,490
5	247	0	0	0	0	42	0	0	0	8,947	19,817	0	2,390	11,337	22,207
0	0	0	0	0	0	0	0	0	0	50,291	51,400	0	0	50,291	51,400
470	2,736	1	71	0	1,578	16,430	1	69	0	267,518	363,087	0	108,116	375,634	471,203
0	0	0	0	0	0	0	0	0	0	61	13,247	0	0	61	13,247
142	8,014	0	222	2,306	0	0	0	0	0	10,969	36,999	84	15,974	27,027	53,057
0	0	0	-3	13,726	0	0	0	0	0	13,724	22,713	11	1,512	15,247	24,236
4,044	123,145	866	58,539	3,081	122	3,511	0	1,746	103	205,798	563,781	75,574	478,339	759,711	1,117,694
0	0	0	139,978	0	0	0	0	0	0	139,978	149,667	0	0	139,978	149,667
6	9,446	2,234	0	0	0	116	0	0	0	12,148	28,769	0	1,094	13,242	29,863
2,666	65,900	2	5,588	156	3	196	0	9	0	75,019	127,645	843	21,492	97,354	149,980
0	12,106	0	0	0	0	82	0	0	0	12,479	35,615	0	147	12,626	35,762
0	39,512	0	0	0	0	93	0	0	0	46,429	53,403	0	40	46,469	53,443
845	23,207	16	1,226	206	2	113	0	4	0	25,998	52,564	1,396	15,079	42,473	69,039
106	5,152	0	0	0	0	7	0	0	0	5,388	9,222	0	1,009	6,397	10,231
0	1,434	30,128	0	0	0	0	0	0	0	31,562	32,273	0	0	31,562	32,273
15,052	103,438	54,120	3,577	0	5	129	2	17	0	176,731	232,296	0	20,218	196,949	252,514
0	55	0	0	0	0	0	0	0	0	55	8,509	0	0	55	8,509
0	0	0	0	0	68	7,173	0	112	1,463	9,439	28,164	170	19,342	28,951	47,676
0	0	0	0	0	0	0	0	-2	9,543	9,553	37,463	33	4,553	14,139	42,049
0	0	0	0	0	1,389	89,384	489	28,510	1,489	121,549	200,609	7,856	111,967	241,372	320,432
0	0	0	0	0	0	0	0	117,969	0	117,969	123,586	0	0	117,969	123,586
0	1,424	0	0	0	2	14,347	1,568	0	0	22,202	56,547	0	2,732	24,934	59,279
1	16	0	1	0	1,023	63,435	1	2,896	87	67,521	86,799	470	11,997	79,988	99,266
0	9	0	0	0	0	11,679	0	0	0	11,733	22,813	0	90	11,823	22,903
0	91	0	0	0	0	13,495	0	0	0	15,433	19,765	0	26	15,459	19,791
1	110	0	13	2	276	16,784	9	609	113	18,264	35,752	1,499	12,676	32,439	49,927
5	223	0	0	0	83	7,064	0	0	0	8,154	14,126	0	1,845	9,999	15,971
0	0	0	0	0	0	1,528	21,146	0	0	22,674	22,935	0	0	22,674	22,935
3	126	0	2	0	5,684	71,184	37,899	1,829	0	117,158	144,620	0	13,902	131,060	158,522
0	0	0	0	0	0	58	0	0	0	58	3,113	0	0	58	3,113
28,083	474,019	87,899	220,249	20,083	11,895	394,760	61,695	163,344	13,451	6,653,957	14,015,493	1,126,374	6,279,827	14,060,158	21,421,694

表6－1　生産者価格評価表（県内5地域間表）

（単位:百万円）

		46	47	50	53
		（控除）輸入	（控除）移入	最終需要部門計	域（県）内生産額
北勢地域	01 農林水産業	-31,037	-81,880	-35,706	72,501
	02 鉱業	-250,344	-8,288	-188,046	15,400
	03 製造業	-315,801	-1,975,344	2,291,986	4,623,366
	04 建設	0	0	456,564	513,656
	05 電力・ガス・水道	0	-40,365	27,265	228,134
	06 商業	0	-344,545	54,993	367,038
	07 金融・保険	0	-65,357	-27,215	127,700
	08 不動産	0	-20,954	213,312	270,285
	09 運輸	0	-143,348	141,179	372,652
	10 通信・放送	0	-6,386	12,322	34,453
	11 公務	0	0	117,184	120,957
	12 サービス	-18	-270,499	454,418	857,998
	13 分類不明	0	0	121	45,119
中勢地域	01 農林水産業	-18,449	-48,818	-1,620	73,298
	02 鉱業	-37,851	-6,317	-11,388	8,453
	03 製造業	-104,990	-661,604	421,868	1,057,492
	04 建設	0	0	362,985	385,936
	05 電力・ガス・水道	0	-16,675	18,843	66,171
	06 商業	0	-184,273	126,709	288,488
	07 金融・保険	0	-35,306	4,319	125,007
	08 不動産	0	-10,797	106,946	142,290
	09 運輸	0	-69,870	30,497	102,135
	10 通信・放送	0	-4,513	38,772	86,932
	11 公務	0	0	83,757	85,274
	12 サービス	-14	-146,388	346,306	588,098
	13 分類不明	0	0	92	18,145
南勢地域	01 農林水産業	-10,562	-27,764	44,826	99,669
	02 鉱業	-22,415	-1,276	-1,178	4,363
	03 製造業	-72,221	-460,499	420,025	889,453
	04 建設	0	0	209,237	222,509
	05 電力・ガス・水道	0	-10,053	6,501	34,254
	06 商業	0	-122,527	27,062	120,087
	07 金融・保険	0	-20,038	-5,415	33,149
	08 不動産	0	-5,708	53,495	71,873
	09 運輸	0	-42,969	5,801	43,521
	10 通信・放送	0	-2,387	8,950	19,820
	11 公務	0	0	50,291	51,400
	12 サービス	-9	-87,647	287,978	383,547
	13 分類不明	0	0	61	13,247
伊賀地域	01 農林水産業	-7,504	-19,884	-361	25,669
	02 鉱業	-18,533	-2,906	-6,192	2,797
	03 製造業	-55,306	-362,165	342,240	700,223
	04 建設	0	0	139,978	149,667
	05 電力・ガス・水道	0	-7,487	5,755	22,376
	06 商業	0	-96,228	1,126	53,752
	07 金融・保険	0	-14,047	-1,421	21,715
	08 不動産	0	-3,181	43,288	50,262
	09 運輸	0	-35,390	7,083	33,649
	10 通信・放送	0	-1,793	4,604	8,438
	11 公務	0	0	31,562	32,273
	12 サービス	-7	-66,704	130,238	185,803
	13 分類不明	0	0	55	8,509
東紀州地域	01 農林水産業	-4,144	-10,671	14,136	32,861
	02 鉱業	-33,067	-558	-19,486	8,424
	03 製造業	-28,611	-146,205	66,556	145,616
	04 建設	0	0	117,969	123,586
	05 電力・ガス・水道	0	-4,789	20,145	54,490
	06 商業	0	-69,260	10,728	30,006
	07 金融・保険	0	-9,626	2,197	13,277
	08 不動産	0	-1,916	13,543	17,875
	09 運輸	0	-22,299	10,140	27,628
	10 通信・放送	0	-1,231	8,768	14,740
	11 公務	0	0	22,674	22,935
	12 サービス	-8	-35,650	95,402	122,864
	13 分類不明	0	0	58	3,113
	33 内生部門計	-1,010,891	-5,834,385	7,214,882	14,576,418
	34 家計外消費支出（行）				
	35 雇用者所得				
	36 営業余剰				
	37 資本減耗引当				
	38 間接税（除関税）				
	39 （控除）補助金				
	50 粗付加価値部門計				
	53 域（県）内生産額				

表6－2　投入係数表（県内5地域間表）

		北勢地域													
		01	02	03	04	05	06	07	08	09	10	11	12	13	01
		農林水産業	鉱業	製造業	建設	電力・ガス・水道	商業	金融・保険	不動産	運輸	通信・放送	公務	サービス	分類不明	農林水産業
北勢地域	01 農林水産業	0.09457	0.00008	0.02009	0.00129	0.00000	0.00016	0.00000	0.00000	0.00000	0.00000	0.00006	0.00671	0.00000	0.00083
	02 鉱業	0.00000	0.00224	0.03866	0.00636	0.08326	0.00000	0.00000	0.00000	0.00000	0.00000	0.00002	0.00002	0.00010	0.00000
	03 製造業	0.14787	0.12214	0.39737	0.29782	0.06725	0.04368	0.03413	0.00279	0.07724	0.02223	0.07652	0.13510	0.08878	0.01416
	04 建設	0.00345	0.00623	0.00486	0.00209	0.03829	0.00630	0.00361	0.03552	0.00906	0.01361	0.01931	0.00686	0.00002	0.00000
	05 電力・ガス・水道	0.00419	0.02235	0.02237	0.00635	0.09451	0.01449	0.00571	0.00255	0.01490	0.01382	0.04176	0.02686	0.01893	0.00121
	06 商業	0.04260	0.04371	0.04257	0.06669	0.01326	0.01294	0.00652	0.00167	0.01968	0.00514	0.01685	0.04241	0.02017	0.00128
	07 金融・保険	0.02946	0.05371	0.01146	0.00976	0.02793	0.04182	0.06977	0.04174	0.03354	0.01324	0.00327	0.02005	0.13354	0.00126
	08 不動産	0.00019	0.00714	0.00261	0.00272	0.00812	0.02914	0.01607	0.00558	0.02730	0.01542	0.00149	0.01252	0.01151	0.00002
	09 運輸	0.02614	0.03679	0.02383	0.03134	0.02498	0.02211	0.01773	0.00086	0.10078	0.01807	0.02096	0.01444	0.01403	0.00470
	10 通信・放送	0.00035	0.00147	0.00109	0.00263	0.00221	0.00907	0.00973	0.00024	0.00470	0.03048	0.00718	0.00538	0.00093	0.00001
	11 公務	0.00000	0.00000	0.00000	0.00000	0.00000	0.00000	0.00000	0.00000	0.00000	0.00000	0.00000	0.00000	0.08362	0.00000
	12 サービス	0.01704	0.12651	0.03707	0.07259	0.08617	0.06043	0.09331	0.01205	0.05456	0.10366	0.06553	0.05929	0.05507	0.00099
	13 分類不明	0.00826	0.01221	0.00640	0.00183	0.00399	0.00367	0.00400	0.00700	0.00608	0.00763	0.01474	0.00547	0.00000	0.00000
中勢地域	01 農林水産業	0.00815	0.00005	0.00124	0.00010	0.00000	0.00001	0.00000	0.00000	0.00000	0.00000	0.00001	0.00033	0.00000	0.10733
	02 鉱業	0.00000	0.00001	0.00001	0.00002	-0.00000	0.00000	0.00000	0.00000	0.00000	0.00000	0.00000	0.00000	0.00000	0.00000
	03 製造業	0.01872	0.00197	0.00723	0.00694	0.00152	0.00363	0.00648	0.00009	0.00306	0.00340	0.00777	0.00953	0.00318	0.14566
	04 建設	0.00000	0.00000	0.00000	0.00000	0.00000	0.00000	0.00000	0.00000	0.00000	0.00000	0.00000	0.00000	0.00000	0.00362
	05 電力・ガス・水道	0.00005	0.00029	0.00047	0.00021	0.00124	0.00031	0.00017	0.00008	0.00024	0.00019	0.00037	0.00079	0.00005	0.00275
	06 商業	0.00301	0.00309	0.00301	0.00471	0.00094	0.00091	0.00046	0.00012	0.00139	0.00036	0.00119	0.00299	0.00142	0.04252
	07 金融・保険	0.00606	0.01105	0.00236	0.00201	0.00574	0.00860	0.01435	0.00858	0.00690	0.00272	0.00067	0.00412	0.02747	0.03325
	08 不動産	0.00002	0.00079	0.00029	0.00030	0.00090	0.00321	0.00177	0.00062	0.00301	0.00170	0.00016	0.00138	0.00127	0.00027
	09 運輸	0.00059	0.00075	0.00054	0.00087	0.00052	0.00067	0.00082	0.00002	0.00122	0.00047	0.00078	0.00039	0.00029	0.02524
	10 通信・放送	0.00028	0.00120	0.00089	0.00215	0.00180	0.00740	0.00794	0.00020	0.00383	0.02489	0.00586	0.00445	0.00078	0.00073
	11 公務	0.00000	0.00000	0.00000	0.00000	0.00000	0.00000	0.00000	0.00000	0.00000	0.00000	0.00000	0.00000	0.00000	0.00000
	12 サービス	0.00229	0.01750	0.00364	0.01039	0.01077	0.00731	0.01218	0.00176	0.00748	0.00997	0.00725	0.00658	0.00590	0.01913
	13 分類不明	0.00000	0.00000	0.00000	0.00000	0.00000	0.00000	0.00000	0.00000	0.00000	0.00000	0.00000	0.00000	0.00000	0.00862
南勢地域	01 農林水産業	0.00195	0.00000	0.00136	0.00000	0.00000	0.00000	0.00000	0.00000	0.00000	0.00000	0.00000	0.00048	0.00000	0.01622
	02 鉱業	0.00000	0.00008	0.00008	0.00023	-0.00000	0.00000	0.00000	0.00000	0.00000	0.00000	0.00000	0.00000	0.00000	0.00000
	03 製造業	0.00065	0.00096	0.00335	0.00164	0.00019	0.00026	0.00033	0.00001	0.00076	0.00072	0.00534	0.00239	0.00034	0.00123
	04 建設	0.00000	0.00000	0.00000	0.00000	0.00000	0.00000	0.00000	0.00000	0.00000	0.00000	0.00000	0.00000	0.00000	0.00000
	05 電力・ガス・水道	0.00001	0.00007	0.00007	0.00002	0.00030	0.00004	0.00001	0.00001	0.00004	0.00003	0.00006	0.00006	0.00001	0.00002
	06 商業	0.00052	0.00053	0.00052	0.00081	0.00016	0.00016	0.00008	0.00002	0.00024	0.00006	0.00020	0.00052	0.00025	0.00014
	07 金融・保険	0.00048	0.00088	0.00019	0.00016	0.00046	0.00068	0.00114	0.00068	0.00055	0.00022	0.00005	0.00033	0.00218	0.00009
	08 不動産	0.00001	0.00034	0.00012	0.00013	0.00039	0.00138	0.00076	0.00026	0.00129	0.00073	0.00007	0.00059	0.00055	0.00000
	09 運輸	0.00013	0.00017	0.00012	0.00015	0.00014	0.00008	0.00006	0.00000	0.00076	0.00006	0.00008	0.00006	0.00005	0.00014
	10 通信・放送	0.00002	0.00009	0.00007	0.00016	0.00013	0.00054	0.00058	0.00001	0.00028	0.00181	0.00043	0.00030	0.00004	0.00000
	11 公務	0.00000	0.00000	0.00000	0.00000	0.00000	0.00000	0.00000	0.00000	0.00000	0.00000	0.00000	0.00000	0.00000	0.00000
	12 サービス	0.00028	0.00214	0.00042	0.00115	0.00138	0.00071	0.00131	0.00019	0.00093	0.00101	0.00070	0.00088	0.00064	0.00007
	13 分類不明	0.00000	0.00000	0.00000	0.00000	0.00000	0.00000	0.00000	0.00000	0.00000	0.00000	0.00000	0.00000	0.00000	0.00000
伊賀地域	01 農林水産業	0.00022	0.00000	0.00005	0.00000	0.00000	0.00000	0.00000	0.00000	0.00000	0.00000	0.00000	0.00002	0.00000	0.00101
	02 鉱業	0.00000	0.00000	0.00000	0.00001	-0.00000	0.00000	0.00000	0.00000	0.00000	0.00000	0.00000	0.00000	0.00000	0.00000
	03 製造業	0.00169	0.00038	0.00126	0.00297	0.00013	0.00128	0.00040	0.00003	0.00107	0.00026	0.00098	0.00069	0.00107	0.00295
	04 建設	0.00000	0.00000	0.00000	0.00000	0.00000	0.00000	0.00000	0.00000	0.00000	0.00000	0.00000	0.00000	0.00000	0.00000
	05 電力・ガス・水道	0.00000	0.00003	0.00008	0.00005	0.00012	0.00006	0.00004	0.00002	0.00004	0.00003	0.00007	0.00021	0.00001	0.00001
	06 商業	0.00007	0.00007	0.00007	0.00011	0.00002	0.00002	0.00001	0.00000	0.00003	0.00001	0.00003	0.00007	0.00003	0.00002
	07 金融・保険	0.00020	0.00036	0.00008	0.00006	0.00019	0.00028	0.00046	0.00028	0.00022	0.00009	0.00002	0.00013	0.00089	0.00004
	08 不動産	0.00000	0.00003	0.00001	0.00001	0.00004	0.00014	0.00008	0.00003	0.00013	0.00007	0.00001	0.00006	0.00005	0.00000
	09 運輸	0.00005	0.00009	0.00005	0.00008	0.00005	0.00010	0.00013	0.00000	0.00010	0.00005	0.00011	0.00005	0.00003	0.00004
	10 通信・放送	0.00000	0.00001	0.00001	0.00002	0.00002	0.00007	0.00008	0.00000	0.00004	0.00025	0.00006	0.00004	0.00001	0.00000
	11 公務	0.00000	0.00000	0.00000	0.00000	0.00000	0.00000	0.00000	0.00000	0.00000	0.00000	0.00000	0.00000	0.00000	0.00000
	12 サービス	0.00004	0.00035	0.00009	0.00026	0.00023	0.00014	0.00025	0.00004	0.00015	0.00025	0.00021	0.00015	0.00014	0.00001
	13 分類不明	0.00000	0.00000	0.00000	0.00000	0.00000	0.00000	0.00000	0.00000	0.00000	0.00000	0.00000	0.00000	0.00000	0.00000
東紀州地域	01 農林水産業	0.00069	0.00000	0.00014	0.00001	0.00000	0.00000	0.00000	0.00000	0.00000	0.00000	0.00000	0.00004	0.00000	0.00774
	02 鉱業	0.00000	0.00007	0.00007	0.00020	-0.00000	0.00000	0.00000	0.00000	0.00000	0.00000	0.00000	0.00000	0.00000	0.00000
	03 製造業	0.00001	0.00001	0.00024	0.00028	0.00001	0.00001	0.00002	0.00001	0.00030	0.00001	0.00001	0.00007	0.00020	0.00004
	04 建設	0.00000	0.00000	0.00000	0.00000	0.00000	0.00000	0.00000	0.00000	0.00000	0.00000	0.00000	0.00000	0.00000	0.00000
	05 電力・ガス・水道	0.00029	0.00148	0.00153	0.00035	0.00639	0.00089	0.00024	0.00016	0.00082	0.00067	0.00115	0.00106	0.00015	0.00036
	06 商業	0.00001	0.00001	0.00001	0.00001	0.00000	0.00000	0.00000	0.00000	0.00000	0.00000	0.00000	0.00001	0.00000	0.00000
	07 金融・保険	0.00003	0.00005	0.00001	0.00001	0.00003	0.00004	0.00007	0.00004	0.00003	0.00001	0.00000	0.00002	0.00014	0.00001
	08 不動産	0.00000	0.00001	0.00000	0.00000	0.00001	0.00003	0.00002	0.00001	0.00003	0.00002	0.00000	0.00001	0.00001	0.00000
	09 運輸	0.00015	0.00012	0.00018	0.00007	0.00028	0.00002	0.00001	0.00000	0.00195	0.00001	0.00002	0.00002	0.00005	0.00024
	10 通信・放送	0.00002	0.00009	0.00007	0.00016	0.00013	0.00055	0.00059	0.00001	0.00029	0.00183	0.00043	0.00027	0.00003	0.00000
	11 公務	0.00000	0.00000	0.00000	0.00000	0.00000	0.00000	0.00000	0.00000	0.00000	0.00000	0.00000	0.00000	0.00000	0.00000
	12 サービス	0.00010	0.00071	0.00008	0.00013	0.00033	0.00008	0.00007	0.00001	0.00019	0.00008	0.00008	0.00009	0.00012	0.00002
	13 分類不明	0.00000	0.00000	0.00000	0.00000	0.00000	0.00000	0.00000	0.00000	0.00000	0.00000	0.00000	0.00000	0.00000	0.00000
	33 内生部門計	0.42092	0.48039	0.63838	0.53842	0.48451	0.28344	0.31149	0.12331	0.38522	0.29530	0.30187	0.37430	0.47406	0.44397
	34 家計外消費支出（行）	0.00523	0.05571	0.01849	0.01958	0.01714	0.02397	0.03541	0.00364	0.02821	0.01474	0.02064	0.02302	0.00494	0.00622
	35 雇用者所得	0.07801	0.18188	0.15365	0.33194	0.16333	0.50182	0.40964	0.02913	0.41746	0.32726	0.65012	0.42441	0.02997	0.10134
	36 営業余剰	0.34897	0.15786	0.06475	0.03778	0.11484	0.09625	0.13900	0.44947	0.07292	0.10075	0.00000	0.08244	0.42250	0.31313
	37 資本減耗引当	0.11430	0.07825	0.06063	0.04883	0.16941	0.05257	0.10096	0.33415	0.06736	0.21975	0.02589	0.07183	0.06040	0.10606
	38 間接税（除関税）	0.04040	0.04623	0.06509	0.02437	0.05753	0.04315	0.04080	0.06300	0.03586	0.04255	0.00150	0.03047	0.00862	0.03857
	39 （控除）補助金	-0.00783	-0.00032	-0.00098	-0.00093	-0.00676	-0.00120	-0.03729	-0.00271	-0.00702	-0.00035	0.00000	-0.00646	-0.00049	-0.00929
	50 粗付加価値部門計	0.57908	0.51961	0.36162	0.46158	0.51549	0.71656	0.68851	0.87669	0.61478	0.70470	0.69813	0.62570	0.52594	0.55603
	53 域（県）内生産額	1.00000	1.00000	1.00000	1.00000	1.00000	1.00000	1.00000	1.00000	1.00000	1.00000	1.00000	1.00000	1.00000	1.00000

表6－2　投入係数表（県内5地域間表）

		中勢地域													
		02	03	04	05	06	07	08	09	10	11	12	13	01	02
		鉱業	製造業	建設	電力・ガス・水道	商業	金融・保険	不動産	運輸	通信・放送	公務	サービス	分類不明	農林水産業	鉱業
北勢地域	01 農林水産業	0.00000	0.00056	0.00002	0.00000	0.00000	0.00000	0.00000	0.00000	0.00000	0.00000	0.00007	0.00000	0.00016	0.00000
	02 鉱業	0.00013	0.00027	0.00056	0.00000	0.00000	0.00000	0.00000	0.00000	0.00000	0.00000	0.00000	0.00001	0.00000	0.00006
	03 製造業	0.01576	0.03319	0.04008	0.00814	0.00399	0.00349	0.00028	0.00965	0.00200	0.00657	0.01546	0.00952	0.02277	0.01930
	04 建設	0.00000	0.00000	0.00000	0.00000	0.00000	0.00000	0.00000	0.00000	0.00000	0.00000	0.00000	0.00000	0.00000	0.00000
	05 電力・ガス・水道	0.00636	0.00522	0.00160	0.02158	0.00384	0.00103	0.00090	0.00432	0.00288	0.00495	0.00397	0.00065	0.00204	0.00769
	06 商業	0.00138	0.00183	0.00210	0.00044	0.00041	0.00021	0.00005	0.00068	0.00016	0.00053	0.00130	0.00064	0.00309	0.00278
	07 金融・保険	0.00240	0.00057	0.00047	0.00097	0.00186	0.00311	0.00183	0.00163	0.00059	0.00015	0.00096	0.00595	0.00385	0.00848
	08 不動産	0.00049	0.00021	0.00019	0.00056	0.00202	0.00111	0.00044	0.00094	0.00107	0.00010	0.00079	0.00079	0.00004	0.00047
	09 運輸	0.00692	0.00457	0.00434	0.00469	0.00264	0.00128	0.00013	0.01688	0.00154	0.00199	0.00175	0.00189	0.00513	0.00845
	10 通信・放送	0.00004	0.00004	0.00009	0.00008	0.00028	0.00030	0.00001	0.00014	0.00093	0.00022	0.00021	0.00003	0.00020	0.00019
	11 公務	0.00000	0.00000	0.00000	0.00000	0.00000	0.00000	0.00000	0.00000	0.00000	0.00000	0.00000	0.00000	0.00000	0.00000
	12 サービス	0.00644	0.00394	0.00390	0.00534	0.00226	0.00314	0.00063	0.00301	0.01071	0.00264	0.00324	0.00463	0.00267	0.01765
	13 分類不明	0.00000	0.00000	0.00000	0.00000	0.00000	0.00000	0.00000	0.00000	0.00000	0.00000	0.00000	0.00000	0.00000	0.00000
中勢地域	01 農林水産業	0.00000	0.04937	0.00168	0.00000	0.00015	0.00000	0.00000	0.00000	0.00000	0.00005	0.00597	0.00000	0.00911	0.00000
	02 鉱業	0.00194	0.01099	0.00805	0.06471	0.00000	0.00000	0.00000	0.00000	0.00000	0.00001	0.00002	0.00009	0.00000	0.00004
	03 製造業	0.10759	0.32128	0.24576	0.05618	0.04224	0.03674	0.00274	0.06883	0.02379	0.08054	0.12825	0.08108	0.01514	0.00150
	04 建設	0.00627	0.00424	0.00242	0.03878	0.00631	0.00361	0.03464	0.00878	0.01352	0.01933	0.00634	0.00000	0.00000	0.00000
	05 電力・ガス・水道	0.01567	0.01265	0.00532	0.06265	0.01075	0.00480	0.00240	0.01422	0.01092	0.03684	0.02079	0.01816	0.00011	0.00041
	06 商業	0.04589	0.06073	0.06957	0.01460	0.01358	0.00685	0.00181	0.02251	0.00540	0.01766	0.04311	0.02122	0.00190	0.00171
	07 金融・保険	0.06348	0.01500	0.01256	0.02562	0.04936	0.08235	0.04835	0.04322	0.01561	0.00388	0.02530	0.15764	0.00353	0.00777
	08 不動産	0.00767	0.00328	0.00291	0.00873	0.03140	0.01731	0.00689	0.01466	0.01659	0.00161	0.01223	0.01235	0.00002	0.00023
	09 運輸	0.03084	0.02370	0.02889	0.02138	0.02020	0.01736	0.00080	0.05191	0.01700	0.01983	0.01309	0.01230	0.00069	0.00099
	10 通信・放送	0.00277	0.00252	0.00553	0.00499	0.01723	0.01851	0.00054	0.00890	0.05800	0.01365	0.01214	0.00172	0.00056	0.00054
	11 公務	0.00000	0.00000	0.00000	0.00000	0.00000	0.00000	0.00000	0.00000	0.00000	0.00000	0.00000	0.08360	0.00000	0.00000
	12 サービス	0.13971	0.04068	0.08526	0.07932	0.06620	0.10363	0.01500	0.06777	0.10359	0.07086	0.06669	0.05697	0.00198	0.01179
	13 分類不明	0.01219	0.00738	0.00187	0.00523	0.00367	0.00400	0.00724	0.00517	0.00762	0.01475	0.00581	0.00000	0.00000	0.00000
南勢地域	01 農林水産業	0.00000	0.00747	0.00015	0.00000	0.00001	0.00000	0.00000	0.00000	0.00000	0.00000	0.00063	0.00000	0.09532	0.00000
	02 鉱業	0.00004	0.00008	0.00016	0.00000	0.00000	0.00000	0.00000	0.00000	0.00000	0.00000	0.00000	0.00000	0.00000	0.00157
	03 製造業	0.00102	0.00326	0.00070	0.00040	0.00028	0.00048	0.00000	0.00065	0.00038	0.00197	0.00207	0.00032	0.14407	0.10081
	04 建設	0.00000	0.00000	0.00000	0.00000	0.00000	0.00000	0.00000	0.00000	0.00000	0.00000	0.00000	0.00000	0.00262	0.00619
	05 電力・ガス・水道	0.00009	0.00007	0.00002	0.00030	0.00005	0.00001	0.00001	0.00006	0.00004	0.00007	0.00005	0.00001	0.00286	0.01368
	06 商業	0.00015	0.00019	0.00022	0.00005	0.00004	0.00002	0.00001	0.00007	0.00002	0.00006	0.00014	0.00007	0.04762	0.04291
	07 金融・保険	0.00017	0.00004	0.00003	0.00007	0.00014	0.00023	0.00013	0.00012	0.00004	0.00001	0.00007	0.00043	0.02246	0.04947
	08 不動産	0.00011	0.00005	0.00004	0.00012	0.00043	0.00024	0.00010	0.00020	0.00023	0.00002	0.00017	0.00017	0.00058	0.00754
	09 運輸	0.00018	0.00013	0.00013	0.00015	0.00006	0.00003	0.00000	0.00051	0.00004	0.00005	0.00005	0.00005	0.01829	0.02814
	10 通信・放送	0.00001	0.00001	0.00002	0.00002	0.00006	0.00006	0.00000	0.00003	0.00019	0.00005	0.00004	0.00000	0.00229	0.00220
	11 公務	0.00000	0.00000	0.00000	0.00000	0.00000	0.00000	0.00000	0.00000	0.00000	0.00000	0.00000	0.00000	0.00000	0.00000
	12 サービス	0.00052	0.00010	0.00028	0.00031	0.00016	0.00028	0.00005	0.00024	0.00026	0.00017	0.00021	0.00017	0.01723	0.11654
	13 分類不明	0.00000	0.00000	0.00000	0.00000	0.00000	0.00000	0.00000	0.00000	0.00000	0.00000	0.00000	0.00000	0.00565	0.01215
伊賀地域	01 農林水産業	0.00000	0.00055	0.00002	0.00000	0.00000	0.00000	0.00000	0.00000	0.00000	0.00000	0.00007	0.00000	0.00005	0.00000
	02 鉱業	0.00000	0.00001	0.00002	0.00000	0.00000	0.00000	0.00000	0.00000	0.00000	0.00000	0.00000	0.00000	0.00000	0.00000
	03 製造業	0.00068	0.00390	0.00795	0.00023	0.00232	0.00058	0.00004	0.00169	0.00036	0.00140	0.00119	0.00205	0.00192	0.00202
	04 建設	0.00000	0.00000	0.00000	0.00000	0.00000	0.00000	0.00000	0.00000	0.00000	0.00000	0.00000	0.00000	0.00000	0.00000
	05 電力・ガス・水道	0.00003	0.00003	0.00001	0.00010	0.00002	0.00001	0.00001	0.00002	0.00002	0.00003	0.00004	0.00000	0.00001	0.00003
	06 商業	0.00002	0.00003	0.00003	0.00001	0.00001	0.00000	0.00000	0.00001	0.00000	0.00001	0.00002	0.00001	0.00004	0.00004
	07 金融・保険	0.00007	0.00002	0.00001	0.00003	0.00006	0.00009	0.00005	0.00005	0.00002	0.00000	0.00003	0.00018	0.00011	0.00025
	08 不動産	0.00001	0.00000	0.00000	0.00001	0.00004	0.00002	0.00001	0.00002	0.00002	0.00000	0.00002	0.00002	0.00000	0.00001
	09 運輸	0.00006	0.00004	0.00005	0.00003	0.00004	0.00004	0.00000	0.00010	0.00003	0.00004	0.00002	0.00002	0.00007	0.00012
	10 通信・放送	0.00000	0.00000	0.00000	0.00000	0.00001	0.00001	0.00000	0.00000	0.00003	0.00001	0.00001	0.00000	0.00001	0.00001
	11 公務	0.00000	0.00000	0.00000	0.00000	0.00000	0.00000	0.00000	0.00000	0.00000	0.00000	0.00000	0.00000	0.00000	0.00000
	12 サービス	0.00009	0.00004	0.00007	0.00006	0.00003	0.00006	0.00001	0.00004	0.00009	0.00005	0.00004	0.00004	0.00003	0.00026
	13 分類不明	0.00000	0.00000	0.00000	0.00000	0.00000	0.00000	0.00000	0.00000	0.00000	0.00000	0.00000	0.00000	0.00000	0.00000
東紀州地域	01 農林水産業	0.00000	0.00306	0.00004	0.00000	0.00000	0.00000	0.00000	0.00000	0.00000	0.00000	0.00020	0.00000	0.00122	0.00000
	02 鉱業	0.00024	0.00049	0.00101	0.00000	0.00000	0.00000	0.00000	0.00000	0.00000	0.00000	0.00000	0.00001	0.00000	0.00062
	03 製造業	0.00011	0.00120	0.00042	0.00005	0.00002	0.00005	0.00002	0.00054	0.00002	0.00003	0.00014	0.00039	0.00046	0.00082
	04 建設	0.00000	0.00000	0.00000	0.00000	0.00000	0.00000	0.00000	0.00000	0.00000	0.00000	0.00000	0.00000	0.00000	0.00000
	05 電力・ガス・水道	0.00187	0.00153	0.00047	0.00633	0.00113	0.00030	0.00026	0.00127	0.00085	0.00145	0.00115	0.00019	0.00060	0.00226
	06 商業	0.00000	0.00000	0.00000	0.00000	0.00000	0.00000	0.00000	0.00000	0.00000	0.00000	0.00000	0.00000	0.00001	0.00000
	07 金融・保険	0.00001	0.00000	0.00000	0.00000	0.00001	0.00001	0.00001	0.00001	0.00000	0.00000	0.00000	0.00003	0.00002	0.00004
	08 不動産	0.00000	0.00000	0.00000	0.00000	0.00001	0.00001	0.00000	0.00000	0.00001	0.00000	0.00000	0.00000	0.00000	0.00000
	09 運輸	0.00021	0.00022	0.00013	0.00035	0.00004	0.00002	0.00000	0.00100	0.00002	0.00003	0.00003	0.00008	0.00011	0.00012
	10 通信・放送	0.00001	0.00001	0.00002	0.00002	0.00006	0.00006	0.00000	0.00003	0.00019	0.00005	0.00003	0.00000	0.00004	0.00004
	11 公務	0.00000	0.00000	0.00000	0.00000	0.00000	0.00000	0.00000	0.00000	0.00000	0.00000	0.00000	0.00000	0.00000	0.00000
	12 サービス	0.00017	0.00002	0.00003	0.00007	0.00002	0.00002	0.00000	0.00006	0.00002	0.00002	0.00002	0.00003	0.00006	0.00045
	13 分類不明	0.00000	0.00000	0.00000	0.00000	0.00000	0.00000	0.00000	0.00000	0.00000	0.00000	0.00000	0.00000	0.00000	0.00000
	33 内生部門計	0.47983	0.62478	0.53523	0.43270	0.28343	0.31145	0.12541	0.34995	0.29477	0.30169	0.37393	0.47352	0.43671	0.47834
	34 家計外消費支出（行）	0.05572	0.02117	0.01911	0.02069	0.02397	0.03541	0.00408	0.02726	0.01469	0.02063	0.02392	0.00490	0.02761	0.05570
	35 雇用者所得	0.18242	0.20431	0.33468	0.22675	0.50184	0.40967	0.03508	0.46410	0.32741	0.65032	0.42586	0.02993	0.16168	0.18405
	36 営業余剰	0.15781	0.07229	0.03585	0.11251	0.09625	0.13900	0.44812	0.06297	0.10087	0.00000	0.08266	0.42309	0.23062	0.15769
	37 資本減耗引当	0.07832	0.05706	0.05270	0.16941	0.05257	0.10095	0.32572	0.06723	0.21998	0.02587	0.07090	0.06046	0.11192	0.07839
	38 間接税（除関税）	0.04626	0.02244	0.02372	0.05040	0.04315	0.04080	0.06419	0.03635	0.04262	0.00150	0.02977	0.00860	0.03643	0.04630
	39 （控除）補助金	-0.00035	-0.00206	-0.00130	-0.01245	-0.00120	-0.03729	-0.00259	-0.00786	-0.00033	0.00000	-0.00704	-0.00050	-0.00497	-0.00046
	50 粗付加価値部門計	0.52017	0.37522	0.46477	0.56730	0.71657	0.68855	0.87459	0.65005	0.70523	0.69831	0.62607	0.52648	0.56329	0.52166
	53 域（県）内生産額	1.00000	1.00000	1.00000	1.00000	1.00000	1.00000	1.00000	1.00000	1.00000	1.00000	1.00000	1.00000	1.00000	1.00000

南勢地域															
03	04	05	06	07	06	07	08	09	10	11	12	13	01	02	03
製造業	建設	電力・ガス・水道	商業	金融・保険	商業	金融・保険	不動産	運輸	通信・放送	公務	サービス	分類不明	農林水産業	鉱業	製造業
0.00009	0.00001	0.00000	0.00000	0.00000	0.00000	0.00000	0.000000	0.000000	0.000000	0.000000	0.000043	0.000000	0.006129	0.000000	0.001323
0.00005	0.00028	0.00000	0.00000	0.00000	0.00000	0.00000	0.000000	0.000000	0.000000	0.000001	0.000000	0.000004	0.000000	0.000571	0.002086
0.02171	0.03313	0.01073	0.00434	0.00300	0.00434	0.00300	0.000349	0.011477	0.001723	0.004722	0.018698	0.011100	0.006394	0.019182	0.021695
0.00000	0.00000	0.00000	0.00000	0.00000	0.00000	0.00000	0.000000	0.000000	0.000000	0.000000	0.000000	0.000000	0.000000	0.000000	0.000000
0.00553	0.00203	0.02426	0.00470	0.00131	0.00470	0.00131	0.001147	0.003634	0.003468	0.006048	0.006097	0.000834	0.001546	0.008451	0.006728
0.00334	0.00422	0.00091	0.00082	0.00042	0.00082	0.00042	0.000109	0.001370	0.000311	0.001070	0.003065	0.001288	0.004803	0.005479	0.006867
0.00159	0.00173	0.00306	0.00661	0.01103	0.00661	0.01103	0.006459	0.005091	0.002062	0.000520	0.004154	0.021111	0.004585	0.008424	0.002026
0.00017	0.00018	0.00041	0.00191	0.00106	0.00191	0.00106	0.000425	0.001252	0.001022	0.000098	0.000873	0.000754	0.000019	0.001312	0.000670
0.00433	0.00679	0.00545	0.00429	0.00321	0.00429	0.00321	0.000188	0.022607	0.002834	0.003943	0.004582	0.002493	0.007719	0.009169	0.006338
0.00017	0.00039	0.00034	0.00112	0.00121	0.00112	0.00121	0.000035	0.000585	0.003865	0.000895	0.000680	0.000154	0.000032	0.000333	0.000369
0.00000	0.00000	0.00000	0.00000	0.00000	0.00000	0.00000	0.000000	0.000000	0.000000	0.000000	0.000000	0.000000	0.000000	0.000000	0.000000
0.01276	0.01124	0.01127	0.00619	0.00938	0.00619	0.00938	0.001667	0.007444	0.020245	0.007655	0.005123	0.009023	0.004022	0.029432	0.010129
0.00000	0.00000	0.00000	0.00000	0.00000	0.00000	0.00000	0.000000	0.000000	0.000000	0.000000	0.000000	0.000000	0.000000	0.000000	0.000000
0.00255	0.00026	0.00000	0.00002	0.00000	0.00002	0.00000	0.000000	0.000000	0.000000	0.000004	0.001101	0.000000	0.000000	0.000000	0.000241
0.00004	0.00021	0.00000	0.00000	0.00000	0.00000	0.00000	0.000000	0.000000	0.000000	0.000000	0.000000	0.000003	0.000000	0.000222	0.000810
0.00677	0.00492	0.00163	0.00321	0.00578	0.00321	0.00578	0.000071	0.001652	0.003014	0.006318	0.009290	0.003006	0.008626	0.000702	0.003458
0.00000	0.00000	0.00000	0.00000	0.00000	0.00000	0.00000	0.000000	0.000000	0.000000	0.000000	0.000000	0.000000	0.000000	0.000000	0.000000
0.00043	0.00023	0.00152	0.00041	0.00020	0.00041	0.00020	0.000127	0.000291	0.000263	0.000487	0.001283	0.000078	0.000082	0.000446	0.000370
0.00205	0.00259	0.00056	0.00051	0.00026	0.00051	0.00026	0.000067	0.000842	0.000191	0.000658	0.001884	0.000792	0.002952	0.003368	0.004221
0.00145	0.00158	0.00280	0.00605	0.01010	0.00605	0.01010	0.005914	0.004661	0.001888	0.000476	0.003804	0.019329	0.004198	0.007713	0.001855
0.00008	0.00009	0.00020	0.00096	0.00053	0.00096	0.00053	0.000213	0.000626	0.000511	0.000049	0.000436	0.000377	0.000009	0.000655	0.000335
0.00070	0.00113	0.00096	0.00091	0.00111	0.00091	0.00111	0.000029	0.001502	0.000591	0.001029	0.000644	0.000367	0.000863	0.000805	0.000686
0.00048	0.00111	0.00098	0.00321	0.00345	0.00321	0.00345	0.000101	0.001668	0.010998	0.002548	0.001854	0.000394	0.000091	0.000950	0.001054
0.00000	0.00000	0.00000	0.00000	0.00000	0.00000	0.00000	0.000000	0.000000	0.000000	0.000000	0.000000	0.000000	0.000000	0.000000	0.000000
0.00324	0.00778	0.00607	0.00532	0.00820	0.00532	0.00820	0.001469	0.005434	0.009073	0.005723	0.005665	0.006021	0.002602	0.019734	0.004878
0.00000	0.00000	0.00000	0.00000	0.00000	0.00000	0.00000	0.000000	0.000000	0.000000	0.000000	0.000000	0.000000	0.000000	0.000000	0.000000
0.02537	0.00182	0.00000	0.00015	0.00000	0.00015	0.00000	0.000000	0.000000	0.000000	0.000035	0.011269	0.000000	0.000000	0.000000	0.002259
0.00176	0.00752	0.04289	0.00000	0.00000	0.00000	0.00000	0.000000	0.000000	0.000000	0.000013	0.000029	0.000104	0.000000	0.000056	0.000203
0.34672	0.23783	0.05169	0.03817	0.03167	0.03817	0.03167	0.002566	0.067934	0.020363	0.078262	0.119503	0.075160	0.000033	0.000082	0.001588
0.00453	0.00257	0.03027	0.00630	0.00362	0.00630	0.00362	0.034533	0.007835	0.012260	0.019339	0.006276	0.000000	0.000000	0.000000	0.000000
0.00883	0.00472	0.05804	0.00926	0.00424	0.00926	0.00424	0.002061	0.009545	0.009400	0.034962	0.030445	0.018084	0.000021	0.000116	0.000092
0.05154	0.06504	0.01407	0.01269	0.00641	0.01269	0.00641	0.001686	0.021134	0.004791	0.016504	0.047268	0.019867	0.000509	0.000580	0.000727
0.00925	0.01006	0.01785	0.03854	0.06430	0.03854	0.06430	0.037663	0.029687	0.012024	0.003033	0.024225	0.123105	0.000333	0.000612	0.000147
0.00270	0.00285	0.00656	0.03098	0.01709	0.03098	0.01709	0.006892	0.020285	0.016554	0.001582	0.014137	0.012211	0.000004	0.000282	0.000144
0.01612	0.02581	0.02041	0.01762	0.01422	0.01762	0.01422	0.000723	0.070115	0.014960	0.016788	0.016452	0.011326	0.000235	0.000247	0.000186
0.00197	0.00452	0.00397	0.01304	0.01399	0.01304	0.01399	0.000412	0.006796	0.044459	0.010313	0.006569	0.001098	0.000007	0.000069	0.000077
0.00000	0.00000	0.00000	0.00000	0.00000	0.00000	0.00000	0.000000	0.000000	0.000000	0.000000	0.000000	0.083717	0.000000	0.000000	0.000000
0.03581	0.07167	0.06232	0.05701	0.08935	0.05701	0.08935	0.012687	0.054445	0.080190	0.060057	0.047447	0.046511	0.000310	0.002386	0.000504
0.00864	0.00187	0.00485	0.00366	0.00401	0.00366	0.00401	0.007263	0.005331	0.007316	0.014728	0.005415	0.000000	0.000000	0.000000	0.000000
0.00003	0.00000	0.00000	0.00000	0.00000	0.00000	0.00000	0.000000	0.000000	0.000000	0.000000	0.000015	0.000000	0.134586	0.000000	0.028630
0.00000	0.00000	0.00000	0.00000	0.00000	0.00000	0.00000	0.000000	0.000000	0.000000	0.000000	0.000000	0.000000	0.000000	0.001655	0.009887
0.00575	0.01359	0.00063	0.00303	0.00083	0.00303	0.00083	0.000071	0.002699	0.000378	0.001157	0.001627	0.003243	0.157879	0.103738	0.343808
0.00000	0.00000	0.00000	0.00000	0.00000	0.00000	0.00000	0.000000	0.000000	0.000000	0.000000	0.000000	0.000000	0.003662	0.006435	0.005225
0.00007	0.00005	0.00018	0.00007	0.00005	0.00007	0.00005	0.000027	0.000048	0.000041	0.000080	0.000341	0.000015	0.002105	0.012816	0.010133
0.00005	0.00006	0.00001	0.00001	0.00001	0.00001	0.00001	0.000002	0.000019	0.000004	0.000015	0.000044	0.000018	0.033412	0.038115	0.047769
0.00005	0.00005	0.00009	0.00020	0.00033	0.00020	0.00033	0.000191	0.000150	0.000061	0.000015	0.000123	0.000623	0.026860	0.049354	0.011868
0.00000	0.00000	0.00001	0.00004	0.00002	0.00004	0.00002	0.000009	0.000027	0.000022	0.000002	0.000018	0.000016	0.000085	0.005968	0.003049
0.00008	0.00011	0.00012	0.00014	0.00018	0.00014	0.00018	0.000003	0.000147	0.000067	0.000146	0.000076	0.000041	0.024900	0.028074	0.021225
0.00000	0.00001	0.00001	0.00003	0.00003	0.00003	0.00003	0.000001	0.000017	0.000111	0.000026	0.000018	0.000003	0.000137	0.001437	0.001594
0.00000	0.00000	0.00000	0.00000	0.00000	0.00000	0.00000	0.000000	0.000000	0.000000	0.000000	0.000000	0.000000	0.000000	0.000000	0.000000
0.00012	0.00021	0.00015	0.00011	0.00018	0.00011	0.00018	0.000030	0.000112	0.000228	0.000171	0.000080	0.000119	0.012310	0.094190	0.035493
0.00000	0.00000	0.00000	0.00000	0.00000	0.00000	0.00000	0.000000	0.000000	0.000000	0.000000	0.000000	0.000000	0.009467	0.012156	0.007613
0.00017	0.00000	0.00000	0.00000	0.00000	0.00000	0.00000	0.000000	0.000000	0.000000	0.000000	0.000069	0.000000	0.000000	0.000000	0.000000
0.00051	0.00295	0.00000	0.00000	0.00000	0.00000	0.00000	0.000000	0.000000	0.000000	0.000005	0.000000	0.000041	0.000000	0.000000	0.000000
0.00072	0.00059	0.00028	0.00011	0.00008	0.00011	0.00008	0.000032	0.001254	0.000051	0.000105	0.000221	0.000645	0.000000	0.000000	0.000000
0.00000	0.00000	0.00000	0.00000	0.00000	0.00000	0.00000	0.000000	0.000000	0.000000	0.000000	0.000000	0.000000	0.000000	0.000000	0.000000
0.00160	0.00058	0.00709	0.00136	0.00036	0.00136	0.00036	0.000326	0.001051	0.001006	0.001749	0.001634	0.000239	0.000454	0.002483	0.001974
0.00001	0.00001	0.00000	0.00000	0.00000	0.00000	0.00000	0.000000	0.000002	0.000001	0.000002	0.000005	0.000002	0.000008	0.000009	0.000012
0.00001	0.00001	0.00001	0.00003	0.00005	0.00003	0.00005	0.000029	0.000023	0.000009	0.000002	0.000019	0.000095	0.000021	0.000038	0.000009
0.00000	0.00000	0.00000	0.00001	0.00001	0.00001	0.00001	0.000002	0.000006	0.000005	0.000000	0.000004	0.000004	0.000000	0.000006	0.000003
0.00006	0.00008	0.00015	0.00002	0.00001	0.00002	0.00001	0.000003	0.001399	0.000014	0.000020	0.000021	0.000039	0.000371	0.000317	0.000313
0.00004	0.00008	0.00007	0.00024	0.00026	0.00024	0.00026	0.000008	0.000124	0.000809	0.000188	0.000105	0.000012	0.000007	0.000071	0.000079
0.00000	0.00000	0.00000	0.00000	0.00000	0.00000	0.00000	0.000000	0.000000	0.000000	0.000000	0.000000	0.000000	0.000000	0.000000	0.000000
0.00005	0.00009	0.00015	0.00005	0.00004	0.00005	0.00004	0.000009	0.000142	0.000052	0.000052	0.000045	0.000076	0.000118	0.000844	0.000098
0.00000	0.00000	0.00000	0.00000	0.00000	0.00000	0.00000	0.000000	0.000000	0.000000	0.000000	0.000000	0.000000	0.000000	0.000000	0.000000
0.59011	0.53463	0.39303	0.28343	0.31156	0.28343	0.31156	0.125597	0.370465	0.287235	0.301595	0.402777	0.473541	0.462503	0.479085	0.610848
0.02418	0.01884	0.02263	0.02397	0.03542	0.02397	0.03542	0.004132	0.027113	0.013774	0.020623	0.022031	0.004907	0.002337	0.055774	0.023768
0.22241	0.33605	0.27927	0.50184	0.40954	0.50184	0.40954	0.035785	0.443005	0.328153	0.650428	0.403773	0.029894	0.089368	0.183411	0.203969
0.07174	0.03457	0.11152	0.09625	0.13901	0.09625	0.13901	0.448012	0.069185	0.103431	0.000000	0.077790	0.423115	0.313608	0.157669	0.077821
0.07290	0.05403	0.16261	0.05257	0.10094	0.05257	0.10094	0.324712	0.062728	0.224268	0.025856	0.070967	0.060467	0.104445	0.078298	0.059283
0.01984	0.02331	0.04659	0.04314	0.04082	0.04314	0.04082	0.064336	0.035087	0.043441	0.001498	0.029183	0.008606	0.038568	0.046121	0.025536
-0.00118	-0.00144	-0.01565	-0.00120	-0.03729	-0.00120	-0.03729	-0.002574	-0.007583	-0.000303	0.000000	-0.006521	-0.000528	-0.010830	-0.000358	-0.001225
0.40989	0.46537	0.60697	0.71657	0.68844	0.71657	0.68844	0.874403	0.629535	0.712765	0.698405	0.597223	0.526459	0.537497	0.520915	0.389152
1.00000	1.00000	1.00000	1.00000	1.00000	1.00000	1.00000	1.000000	1.000000	1.000000	1.000000	1.000000	1.000000	1.000000	1.000000	1.000000

表6－2　投入係数表（県内5地域間表）

		伊賀地域												
		04	05	06	07	08	09	10	11	12	13	01	02	03
		建設	電力・ガス・水道	商業	金融・保険	不動産	運輸	通信・放送	公務	サービス	分類不明	農林水産業	鉱業	製造業
北勢地域	01 農林水産業	0.000051	0.000000	0.000004	0.000000	0.000000	0.000000	0.000000	0.000001	0.000205	0.000000	0.000122	0.000000	0.000103
	02 鉱業	0.001999	0.000000	0.000000	0.000000	0.000000	0.000000	0.000000	0.000000	0.000000	0.000027	0.000000	0.000000	0.000001
	03 製造業	0.007267	0.006956	0.002643	0.001314	0.000199	0.011907	0.001071	0.003882	0.007273	0.006150	0.007785	0.003516	0.014016
	04 建設	0.000000	0.000000	0.000000	0.000000	0.000000	0.000000	0.000000	0.000000	0.000000	0.000000	0.000000	0.000000	0.000000
	05 電力・ガス・水道	0.002067	0.024760	0.005055	0.001346	0.000572	0.006050	0.003755	0.006520	0.006009	0.000844	0.000024	0.000102	0.000232
	06 商業	0.008294	0.001761	0.001616	0.000817	0.000199	0.002743	0.000615	0.002103	0.005056	0.002532	0.007366	0.007489	0.007635
	07 金融・保険	0.001623	0.002863	0.006549	0.010927	0.006700	0.005958	0.002068	0.000513	0.002837	0.020911	0.004866	0.010627	0.002512
	08 不動産	0.000504	0.001412	0.005407	0.002983	0.000835	0.001773	0.002874	0.000277	0.002012	0.002118	0.000079	0.001340	0.000408
	09 運輸	0.006402	0.006008	0.003405	0.001747	0.000168	0.015635	0.002291	0.002856	0.002547	0.002613	0.008111	0.011441	0.007726
	10 通信・放送	0.000618	0.000635	0.002055	0.002209	0.000044	0.001055	0.007004	0.001638	0.000987	0.000257	0.000016	0.000022	0.000014
	11 公務	0.000000	0.000000	0.000000	0.000000	0.000000	0.000000	0.000000	0.000000	0.000000	0.000000	0.000000	0.000000	0.000000
	12 サービス	0.014510	0.014317	0.008703	0.013004	0.001861	0.013268	0.020261	0.009375	0.008716	0.011235	0.002050	0.012540	0.005111
	13 分類不明	0.000000	0.000000	0.000000	0.000000	0.000000	0.000000	0.000000	0.000000	0.000000	0.000000	0.000000	0.000000	0.000000
中勢地域	01 農林水産業	0.000000	0.000000	0.000000	0.000000	0.000000	0.000000	0.000000	0.000000	0.000048	0.000000	0.001246	0.000000	0.000617
	02 鉱業	0.000776	0.000000	0.000000	0.000000	0.000000	0.000000	0.000000	0.000000	0.000000	0.000010	0.000000	0.000000	0.000000
	03 製造業	0.001445	0.000579	0.000990	0.001574	0.000013	0.000467	0.000836	0.002148	0.002318	0.001303	0.006007	0.005552	0.009813
	04 建設	0.000000	0.000000	0.000000	0.000000	0.000000	0.000000	0.000000	0.000000	0.000000	0.000000	0.000000	0.000000	0.000000
	05 電力・ガス・水道	0.000118	0.001328	0.000278	0.000080	0.000032	0.000326	0.000204	0.000356	0.000362	0.000046	0.000001	0.000005	0.000279
	06 商業	0.005098	0.001082	0.000993	0.000502	0.000123	0.001686	0.000378	0.001293	0.003108	0.001556	0.004527	0.004602	0.004693
	07 金融・保険	0.001486	0.002622	0.005997	0.010005	0.006135	0.005455	0.001893	0.000470	0.002597	0.019146	0.004456	0.009730	0.002300
	08 不動産	0.000252	0.000705	0.002702	0.001490	0.000417	0.000886	0.001436	0.000138	0.001005	0.001059	0.000039	0.000670	0.000204
	09 運輸	0.000877	0.000570	0.000436	0.000385	0.000017	0.001177	0.000393	0.000505	0.000331	0.000278	0.001313	0.001394	0.001030
	10 通信・放送	0.001762	0.001811	0.005862	0.006296	0.000126	0.003011	0.019937	0.004664	0.002734	0.000666	0.000045	0.000062	0.000040
	11 公務	0.000000	0.000000	0.000000	0.000000	0.000000	0.000000	0.000000	0.000000	0.000000	0.000000	0.000000	0.000000	0.000000
	12 サービス	0.010405	0.009501	0.007984	0.012550	0.001548	0.009642	0.010793	0.007093	0.007150	0.007066	0.001440	0.008816	0.002892
	13 分類不明	0.000000	0.000000	0.000000	0.000000	0.000000	0.000000	0.000000	0.000000	0.000000	0.000000	0.000000	0.000000	0.000000
南勢地域	01 農林水産業	0.000000	0.000000	0.000000	0.000000	0.000000	0.000000	0.000000	0.000000	0.000451	0.000000	0.000283	0.000000	0.000101
	02 鉱業	0.000194	0.000000	0.000000	0.000000	0.000000	0.000000	0.000000	0.000000	0.000000	0.000003	0.000000	0.000003	0.000005
	03 製造業	0.000225	0.000029	0.000018	0.000013	0.000001	0.002376	0.000065	0.003636	0.000325	0.000047	0.007887	0.003226	0.009752
	04 建設	0.000000	0.000000	0.000000	0.000000	0.000000	0.000000	0.000000	0.000000	0.000000	0.000000	0.000000	0.000000	0.000000
	05 電力・ガス・水道	0.000028	0.000339	0.000069	0.000019	0.000008	0.000083	0.000051	0.000089	0.000083	0.000012	0.000000	0.000001	0.000005
	06 商業	0.000878	0.000186	0.000171	0.000087	0.000021	0.000290	0.000065	0.000223	0.000535	0.000268	0.000780	0.000793	0.000808
	07 金融・保険	0.000118	0.000208	0.000476	0.000794	0.000487	0.000433	0.000150	0.000037	0.000206	0.001520	0.000354	0.000773	0.000183
	08 不動産	0.000108	0.000303	0.001162	0.000641	0.000179	0.000381	0.000617	0.000059	0.000432	0.000455	0.000017	0.000288	0.000088
	09 運輸	0.000185	0.000181	0.000084	0.000046	0.000005	0.000403	0.000064	0.000079	0.000066	0.000075	0.000205	0.000259	0.000144
	10 通信・放送	0.000129	0.000132	0.000428	0.000458	0.000009	0.000220	0.001447	0.000339	0.000186	0.000037	0.000003	0.000005	0.000003
	11 公務	0.000000	0.000000	0.000000	0.000000	0.000000	0.000000	0.000000	0.000000	0.000000	0.000000	0.000000	0.000000	0.000000
	12 サービス	0.001129	0.001342	0.000713	0.001231	0.000154	0.001144	0.000957	0.000664	0.000770	0.000664	0.000384	0.000952	0.000260
	13 分類不明	0.000000	0.000000	0.000000	0.000000	0.000000	0.000000	0.000000	0.000000	0.000000	0.000000	0.000000	0.000000	0.000000
伊賀地域	01 農林水産業	0.001680	0.000000	0.000164	0.000000	0.000000	0.000000	0.000000	0.000030	0.006783	0.000000	0.000000	0.000000	0.000000
	02 鉱業	0.005797	0.050947	0.000000	0.000000	0.000000	0.000000	0.000000	0.000000	0.000027	0.000078	0.000000	0.000000	0.000000
	03 製造業	0.290621	0.054958	0.045203	0.038314	0.002374	0.066442	0.023982	0.080781	0.125335	0.085460	0.004917	0.004678	0.007582
	04 建設	0.002285	0.038121	0.006307	0.003592	0.036688	0.008797	0.012681	0.019335	0.007723	0.000000	0.000000	0.000000	0.000000
	05 電力・ガス・水道	0.004443	0.055147	0.008909	0.004332	0.000931	0.012985	0.009228	0.034440	0.021923	0.018006	0.000000	0.000000	0.000088
	06 商業	0.057696	0.012251	0.011244	0.005685	0.001387	0.019081	0.004275	0.014629	0.035172	0.017615	0.000105	0.000106	0.000109
	07 金融・保険	0.009508	0.016774	0.038370	0.064017	0.039252	0.034904	0.012115	0.003006	0.016618	0.122507	0.000144	0.000314	0.000074
	08 不動産	0.002294	0.006422	0.024599	0.013568	0.003797	0.008066	0.013073	0.001259	0.009151	0.009637	0.000002	0.000028	0.000009
	09 運輸	0.025539	0.018688	0.019014	0.016492	0.000598	0.042609	0.015718	0.018486	0.012202	0.011268	0.000118	0.000157	0.000094
	10 通信・放送	0.002665	0.002739	0.008856	0.009497	0.000190	0.004554	0.029991	0.007020	0.003865	0.000779	0.000000	0.000001	0.000000
	11 公務	0.000000	0.000000	0.000000	0.000000	0.000000	0.000000	0.000000	0.000000	0.000000	0.083559	0.000000	0.000000	0.000000
	12 サービス	0.061916	0.051617	0.051161	0.080256	0.008262	0.048766	0.079661	0.056527	0.047906	0.042952	0.000039	0.000287	0.000076
	13 分類不明	0.001864	0.005720	0.003665	0.004006	0.006705	0.004904	0.007466	0.014749	0.005996	0.000000	0.000000	0.000000	0.000000
東紀州地域	01 農林水産業	0.000000	0.000000	0.000000	0.000000	0.000000	0.000000	0.000000	0.000000	0.000000	0.000000	0.143840	0.000000	0.053486
	02 鉱業	0.000000	0.000000	0.000000	0.000000	0.000000	0.000000	0.000000	0.000000	0.000000	0.000000	0.000000	0.002370	0.131738
	03 製造業	0.000000	0.000000	0.000000	0.000000	0.000000	0.000000	0.000000	0.000000	0.000000	0.000000	0.134233	0.107909	0.188627
	04 建設	0.000000	0.000000	0.000000	0.000000	0.000000	0.000000	0.000000	0.000000	0.000000	0.000000	0.003256	0.006292	0.004120
	05 電力・ガス・水道	0.000606	0.007270	0.001483	0.000394	0.000168	0.001776	0.001102	0.001913	0.001758	0.000248	0.004935	0.023989	0.018858
	06 商業	0.000014	0.000003	0.000003	0.000001	0.000000	0.000005	0.000001	0.000004	0.000009	0.000004	0.033812	0.034374	0.035047
	07 金融・保険	0.000007	0.000013	0.000030	0.000049	0.000030	0.000027	0.000009	0.000002	0.000013	0.000094	0.020459	0.044677	0.010561
	08 不動産	0.000002	0.000007	0.000026	0.000014	0.000004	0.000009	0.000014	0.000001	0.000010	0.000010	0.000351	0.005984	0.001820
	09 運輸	0.000183	0.000384	0.000054	0.000026	0.000007	0.000475	0.000023	0.000043	0.000047	0.000104	0.019011	0.024854	0.021414
	10 通信・放送	0.000131	0.000135	0.000436	0.000467	0.000009	0.000225	0.001469	0.000344	0.000173	0.000023	0.002005	0.002761	0.001770
	11 公務	0.000000	0.000000	0.000000	0.000000	0.000000	0.000000	0.000000	0.000000	0.000000	0.000000	0.000000	0.000000	0.000000
	12 サービス	0.000148	0.000269	0.000087	0.000074	0.000013	0.000317	0.000084	0.000087	0.000097	0.000135	0.018058	0.124129	0.019769
	13 分類不明	0.000000	0.000000	0.000000	0.000000	0.000000	0.000000	0.000000	0.000000	0.000000	0.000000	0.007212	0.012227	0.004924
	33 内生部門計	0.535950	0.401099	0.283413	0.311306	0.120270	0.340307	0.290116	0.301614	0.353154	0.473381	0.451903	0.479345	0.571139
	34 家計外消費支出（行）	0.019323	0.022524	0.023962	0.035413	0.003084	0.026955	0.014221	0.020605	0.020893	0.004936	0.018533	0.055674	0.015946
	35 雇用者所得	0.333547	0.258983	0.501879	0.409855	0.021189	0.476507	0.327803	0.650389	0.454654	0.029851	0.161620	0.183048	0.122830
	36 営業余剰	0.036875	0.114587	0.096238	0.138982	0.451434	0.060180	0.102394	0.000000	0.080112	0.423316	0.239341	0.157764	0.055234
	37 資本減耗引当	0.051441	0.174160	0.052575	0.100944	0.345490	0.067610	0.222683	0.025873	0.071151	0.060407	0.100849	0.078229	0.051553
	38 間接税（除関税）	0.024040	0.046255	0.043143	0.040801	0.061398	0.036584	0.043138	0.001518	0.028057	0.008579	0.035757	0.046296	0.185337
	39 （控除）補助金	-0.001176	-0.017608	-0.001209	-0.037301	-0.002865	-0.008143	-0.000356	0.000000	-0.008019	-0.000470	-0.008003	-0.000356	-0.002040
	50 粗付加価値部門計	0.464050	0.598901	0.716587	0.688694	0.879730	0.659693	0.709884	0.698386	0.646846	0.526619	0.548097	0.520655	0.428861
	53 域（県）内生産額	1.000000	1.000000	1.000000	1.000000	1.000000	1.000000	1.000000	1.000000	1.000000	1.000000	1.000000	1.000000	1.000000

東紀州地域											北勢地域				
04	05	06	07	08	09	10	11	12	13	33	34	35	36	37	39
建設	電力・ガス・水道	商業	金融・保険	不動産	運輸	通信・放送	公務	サービス	分類不明	中間需要計	家計外消費支出（列）	民間消費支出	一般政府消費支出	域内総固定資本形成	在庫純増
0.000007	0.000000	0.000001	0.000000	0.000000	0.000000	0.000000	0.000000	0.000020	0.000000	0.007423	0.004934	0.014128	0.000000	0.001159	0.110211
0.000002	0.000000	0.000000	0.000000	0.000000	0.000000	0.000000	0.000000	0.000000	0.000000	0.013957	0.000000	0.000002	0.000000	-0.000021	0.690175
0.050724	0.010171	0.002030	0.001612	0.000157	0.001827	0.000627	0.002001	0.018187	0.013452	0.159942	0.140888	0.220618	0.008958	0.326928	0.156922
0.000000	0.000000	0.000000	0.000000	0.000000	0.000000	0.000000	0.000000	0.000000	0.000000	0.003917	0.000000	0.000000	0.000000	0.581703	0.000000
0.000126	0.000524	0.000188	0.000126	0.000053	0.000093	0.000106	0.000213	0.000619	0.000010	0.013780	0.000258	0.026859	0.025420	0.000000	0.000000
0.011354	0.002231	0.002218	0.001119	0.000283	0.002838	0.000751	0.002888	0.008027	0.003454	0.021408	0.109205	0.147877	0.000039	0.033323	0.008735
0.002172	0.005881	0.008265	0.013788	0.008191	0.008970	0.002508	0.000652	0.003456	0.026383	0.010628	0.000011	0.025688	0.000000	0.000000	0.000000
0.000508	0.001542	0.005466	0.003012	0.001101	0.007816	0.002976	0.000281	0.001927	0.002124	0.003909	0.000000	0.176438	0.000000	0.000000	0.000000
0.009893	0.005557	0.005778	0.004079	0.000225	0.020905	0.004337	0.005506	0.004424	0.003565	0.015880	0.036120	0.051388	0.000250	0.008192	0.015369
0.000045	0.000030	0.000142	0.000161	0.000004	0.000068	0.000501	0.000126	0.000214	0.000166	0.001518	0.003916	0.009881	0.000000	0.000000	0.000000
0.000000	0.000000	0.000000	0.000000	0.000000	0.000000	0.000000	0.000000	0.000000	0.000000	0.000259	0.000000	0.002793	0.342755	0.000000	0.000000
0.017943	0.015763	0.010587	0.018278	0.002889	0.005217	0.025592	0.013336	0.008985	0.011574	0.027687	0.658446	0.226149	0.620433	0.021434	0.000000
0.000000	0.000000	0.000000	0.000000	0.000000	0.000000	0.000000	0.000000	0.000000	0.000000	0.003087	0.000000	0.000107	0.000000	0.000000	0.000000
0.000033	0.000000	0.000003	0.000000	0.000000	0.000000	0.000000	0.000001	0.000092	0.000000	0.005140	0.000273	0.000916	0.000000	0.000060	0.004850
0.000000	0.000000	0.000000	0.000000	0.000000	0.000000	0.000000	0.000000	0.000000	0.000000	0.001361	0.000000	0.000000	0.000000	-0.000000	0.000002
0.033646	0.002635	0.002800	0.002986	0.000133	0.003996	0.001603	0.005082	0.008757	0.007702	0.043606	0.008297	0.016212	0.001739	0.005959	0.001207
0.000000	0.000000	0.000000	0.000000	0.000000	0.000000	0.000000	0.000000	0.000000	0.000000	0.001575	0.000000	0.000000	0.000000	0.000000	0.000000
0.000186	0.000129	0.000238	0.000203	0.000076	0.000123	0.000116	0.000253	0.001030	0.000001	0.003247	0.000010	0.000736	0.000000	0.000000	0.000000
0.006978	0.001371	0.001363	0.000688	0.000174	0.001744	0.000461	0.001775	0.004934	0.002123	0.011099	0.007710	0.010440	0.000003	0.002353	0.000617
0.001989	0.005385	0.007567	0.012624	0.007500	0.008213	0.002296	0.000597	0.003164	0.024156	0.008280	0.000002	0.005283	0.000000	0.000000	0.000000
0.000254	0.000770	0.002731	0.001505	0.000550	0.003905	0.001487	0.000141	0.000963	0.001061	0.002425	0.000000	0.016694	0.000000	0.000000	0.000000
0.001747	0.000823	0.001123	0.001297	0.000033	0.001843	0.000871	0.001332	0.000764	0.000554	0.004915	0.001087	0.001301	0.000004	0.000220	0.000180
0.000130	0.000087	0.000400	0.000451	0.000011	0.000194	0.001415	0.000351	0.000539	0.000402	0.003304	0.003208	0.008159	0.000000	0.000000	0.000000
0.000000	0.000000	0.000000	0.000000	0.000000	0.000000	0.000000	0.000000	0.000000	0.000000	0.000104	0.000000	0.000000	0.000000	0.000000	0.000000
0.013093	0.008612	0.010538	0.018179	0.002545	0.004681	0.013609	0.010161	0.007609	0.007397	0.016588	0.006496	0.007900	0.000175	0.003717	0.000000
0.000000	0.000000	0.000000	0.000000	0.000000	0.000000	0.000000	0.000000	0.000000	0.000000	0.001239	0.000000	0.000000	0.000000	0.000000	0.000000
0.000000	0.000000	0.000000	0.000000	0.000000	0.000000	0.000000	0.000000	0.000017	0.000000	0.003762	0.000378	0.000547	0.000000	0.000000	0.002792
0.000016	0.000000	0.000000	0.000000	0.000000	0.000000	0.000000	0.000000	0.000000	0.000000	0.000380	0.000000	0.000000	0.000000	-0.000001	0.000033
0.010481	0.001346	0.002636	0.004877	0.000057	0.002029	0.002813	0.011996	0.011613	0.002209	0.032205	0.002507	0.003813	0.000201	0.012700	0.007311
0.000000	0.000000	0.000000	0.000000	0.000000	0.000000	0.000000	0.000000	0.000000	0.000000	0.000911	0.000000	0.000000	0.000000	0.000000	0.000000
0.000003	0.000008	0.000004	0.000003	0.000001	0.000002	0.000002	0.000005	0.000017	0.000000	0.001904	0.000000	0.000080	0.000000	0.000000	0.000000
0.001202	0.000236	0.000235	0.000119	0.000030	0.000301	0.000079	0.000306	0.000850	0.000366	0.006382	0.001328	0.001798	0.000000	0.000405	0.000106
0.000158	0.000428	0.000601	0.001002	0.000595	0.000652	0.000182	0.000047	0.000251	0.001918	0.002646	0.000000	0.000419	0.000000	0.000000	0.000000
0.000109	0.000331	0.001174	0.000647	0.000237	0.001679	0.000639	0.000060	0.000414	0.000456	0.001261	0.000000	0.007546	0.000000	0.000000	0.000000
0.000259	0.000103	0.000131	0.000095	0.000005	0.000474	0.000117	0.000139	0.000106	0.000084	0.002588	0.000167	0.000208	0.000001	0.000041	0.000032
0.000009	0.000006	0.000029	0.000031	0.000001	0.000014	0.000101	0.000024	0.000027	0.000017	0.000746	0.000228	0.000548	0.000000	0.000000	0.000000
0.000000	0.000000	0.000000	0.000000	0.000000	0.000000	0.000000	0.000000	0.000000	0.000000	0.000076	0.000000	0.000000	0.000000	0.000000	0.000000
0.001411	0.000886	0.001278	0.001674	0.000412	0.000632	0.001947	0.001370	0.003118	0.002946	0.006556	0.010784	0.004592	0.000005	0.000373	0.000000
0.000000	0.000000	0.000000	0.000000	0.000000	0.000000	0.000000	0.000000	0.000000	0.000000	0.000905	0.000000	0.000000	0.000000	0.000000	0.000000
0.000000	0.000000	0.000000	0.000000	0.000000	0.000000	0.000000	0.000000	0.000000	0.000000	0.001786	0.000009	0.000036	0.000000	0.000005	0.000226
0.000000	0.000000	0.000000	0.000000	0.000000	0.000000	0.000000	0.000000	0.000000	0.000000	0.000617	0.000000	0.000000	0.000000	-0.000000	0.000002
0.042716	0.001381	0.004329	0.001536	0.000193	0.002000	0.000821	0.003477	0.005857	0.006249	0.024559	0.002894	0.001747	0.000000	0.001237	0.000746
0.000000	0.000000	0.000000	0.000000	0.000000	0.000000	0.000000	0.000000	0.000000	0.000000	0.000665	0.000000	0.000000	0.000000	0.000000	0.000000
0.000059	0.000036	0.000076	0.000065	0.000024	0.000039	0.000037	0.000080	0.000330	0.000000	0.001140	0.000003	0.000169	0.000000	0.000000	0.000000
0.000161	0.000032	0.000032	0.000016	0.000004	0.000040	0.000011	0.000041	0.000114	0.000049	0.003610	0.000178	0.000241	0.000000	0.000054	0.000014
0.000064	0.000174	0.000244	0.000407	0.000242	0.000265	0.000074	0.000019	0.000102	0.000779	0.001587	0.000000	0.000170	0.000000	0.000000	0.000000
0.000011	0.000033	0.000116	0.000064	0.000023	0.000166	0.000063	0.000006	0.000041	0.000045	0.000478	0.000000	0.004380	0.000000	0.000000	0.000000
0.000161	0.000082	0.000159	0.000200	0.000003	0.000211	0.000088	0.000174	0.000085	0.000060	0.001823	0.000096	0.000139	0.000000	0.000018	0.000012
0.000001	0.000001	0.000004	0.000004	0.000000	0.000002	0.000014	0.000003	0.000004	0.000003	0.000263	0.000032	0.000079	0.000000	0.000000	0.000000
0.000000	0.000000	0.000000	0.000000	0.000000	0.000000	0.000000	0.000000	0.000000	0.000000	0.000049	0.000000	0.000000	0.000000	0.000000	0.000000
0.000382	0.000239	0.000196	0.000343	0.000052	0.000102	0.000366	0.000324	0.000164	0.000200	0.003812	0.000026	0.000155	0.000016	0.000094	0.000000
0.000000	0.000000	0.000000	0.000000	0.000000	0.000000	0.000000	0.000000	0.000000	0.000000	0.000580	0.000000	0.000000	0.000000	0.000000	0.000000
0.002080	0.000000	0.000163	0.000000	0.000000	0.000000	0.000000	0.000043	0.007806	0.000000	0.001285	0.000036	0.000077	0.000000	0.000001	0.000285
0.011035	0.089594	0.000000	0.000000	0.000000	0.000000	0.000000	0.000000	0.000033	0.000000	0.001915	0.000000	0.000000	0.000000	-0.000001	0.000029
0.151364	0.054479	0.036995	0.030339	0.002370	0.074772	0.017881	0.067700	0.121209	0.063866	0.005424	0.000087	0.000037	0.000000	0.000000	0.000091
0.002557	0.038888	0.006299	0.003615	0.035133	0.006732	0.010041	0.019315	0.006348	0.000000	0.000385	0.000000	0.000000	0.000000	0.000000	0.000000
0.007240	0.105799	0.015257	0.005704	0.002923	0.008756	0.012900	0.042745	0.026605	0.018942	0.002356	0.000005	0.001561	0.000000	0.000000	0.000000
0.052117	0.010242	0.010182	0.005138	0.001299	0.013029	0.003447	0.013258	0.036847	0.015853	0.001323	0.000022	0.000029	0.000000	0.000007	0.000002
0.009131	0.024726	0.034746	0.057966	0.034437	0.037712	0.010543	0.002740	0.014530	0.110915	0.000760	0.000000	0.000026	0.000000	0.000000	0.000000
0.002267	0.006885	0.024406	0.013450	0.004915	0.034899	0.013288	0.001256	0.008604	0.009484	0.000297	0.000000	0.001185	0.000000	0.000000	0.000000
0.021924	0.018907	0.015805	0.013083	0.000573	0.167860	0.012837	0.014868	0.010671	0.010192	0.001200	0.000014	0.000092	0.000000	0.000029	0.000049
0.005810	0.003877	0.017055	0.018256	0.000488	0.008663	0.059841	0.013448	0.007453	0.001339	0.000410	0.000225	0.000504	0.000000	0.000000	0.000000
0.000000	0.000000	0.000000	0.000000	0.000000	0.000000	0.000000	0.000000	0.000000	0.083842	0.000018	0.000000	0.000000	0.000000	0.000000	0.000000
0.058581	0.077326	0.046021	0.068628	0.008758	0.030957	0.059640	0.048540	0.040818	0.038918	0.001884	0.000120	0.000249	0.000002	0.000011	0.000000
0.001869	0.003670	0.003666	0.003992	0.007049	0.005610	0.006716	0.014781	0.005575	0.000000	0.000210	0.000000	0.000000	0.000000	0.000000	0.000000
0.534009	0.501230	0.283277	0.311366	0.123748	0.470030	0.273745	0.301461	0.383318	0.472856	0.505031	1.000000	1.000000	1.000000	1.000000	1.000000
0.018894	0.015985	0.023962	0.035400	0.003804	0.024975	0.012212	0.020624	0.021764	0.004819	0.020395					
0.336090	0.141035	0.502000	0.409731	0.031385	0.356197	0.329851	0.650534	0.461771	0.029553	0.265407					
0.034826	0.116113	0.096247	0.139037	0.449287	0.054076	0.107870	0.000000	0.058707	0.424350	0.091489					
0.054270	0.171371	0.052556	0.100926	0.330965	0.070544	0.231886	0.025856	0.063420	0.060713	0.077694					
0.023393	0.059681	0.043158	0.040822	0.063497	0.029246	0.044776	0.001526	0.021341	0.008352	0.043427					
-0.001481	-0.005414	-0.001200	-0.037283	-0.002685	-0.005067	-0.000339	0.000000	-0.010320	-0.000642	-0.003442					
0.465991	0.498770	0.716723	0.688634	0.876252	0.529970	0.726255	0.698539	0.616682	0.527144	0.494969					
1.000000	1.000000	1.000000	1.000000	1.000000	1.000000	1.000000	1.000000	1.000000	1.000000	1.000000					

表6－2　投入係数表（県内5地域間表）

		中勢地域					南勢地域					伊賀地域			
		34	35	36	37	39	34	35	36	37	39	34	35	36	37
		家計外消費支出（列）	民間消費支出	一般政府消費支出	域内総固定資本形成	在庫純増	家計外消費支出（列）	民間消費支出	一般政府消費支出	域内総固定資本形成	在庫純増	家計外消費支出（列）	民間消費支出	一般政府消費支出	域内総固定資本形成
北勢地域	01 農林水産業	0.000055	0.000160	0.000000	0.000009	0.001256	0.000019	0.000067	0.000000	0.000003	0.000474	0.000175	0.000512	0.000000	0.000018
	02 鉱業	0.000000	0.000000	0.000000	-0.000001	0.000058	0.000000	0.000000	0.000000	-0.000000	0.000024	0.000000	0.000000	0.000000	-0.000004
	03 製造業	0.018291	0.035943	0.002777	0.023930	0.018764	0.016155	0.033652	0.002043	0.011793	0.014846	0.008634	0.016860	0.000735	0.022030
	04 建設	0.000000	0.000000	0.000000	0.000000	0.000000	0.000000	0.000000	0.000000	0.000000	0.000000	0.000000	0.000000	0.000000	0.000000
	05 電力・ガス・水道	0.000026	0.007324	0.000000	0.000000	0.000000	0.000029	0.009616	0.000000	0.000000	0.000000	0.000030	0.010245	0.000000	0.000000
	06 商業	0.003456	0.005106	0.000001	0.000830	0.000285	0.006945	0.010513	0.000002	0.001423	0.000527	0.013647	0.019986	0.000004	0.003647
	07 金融・保険	0.000001	0.001248	0.000000	0.000000	0.000000	0.000003	0.004546	0.000000	0.000000	0.000000	0.000000	0.004359	0.000000	0.000000
	08 不動産	0.000000	0.023794	0.000000	0.000000	0.000000	0.000000	0.016781	0.000000	0.000000	0.000000	0.000000	0.010606	0.000000	0.000000
	09 運輸	0.003875	0.006907	0.000050	0.000934	0.003473	0.007114	0.010886	0.000063	0.001197	0.004935	0.006052	0.010318	0.000060	0.001594
	10 通信・放送	0.000121	0.000337	0.000000	0.000000	0.000000	0.000512	0.001568	0.000000	0.000000	0.000000	0.000914	0.002858	0.000000	0.000000
	11 公務	0.000000	0.000000	0.000000	0.000000	0.000000	0.000000	0.000000	0.000000	0.000000	0.000000	0.000000	0.000000	0.000000	0.000000
	12 サービス	0.039258	0.018727	0.003560	0.001019	0.000000	0.014399	0.011426	0.006907	0.002854	0.000000	0.051605	0.026659	0.004625	0.004248
	13 分類不明	0.000000	0.000000	0.000000	0.000000	0.000000	0.000000	0.000000	0.000000	0.000000	0.000000	0.000000	0.000000	0.000000	0.000000
中勢地域	01 農林水産業	0.004818	0.014526	0.000000	0.000791	0.108441	0.000498	0.001849	0.000000	0.000078	0.010889	0.000039	0.000065	0.000000	0.000000
	02 鉱業	0.000000	0.000000	0.000000	-0.000014	0.680794	0.000000	0.000000	0.000000	-0.000000	0.000018	0.000000	0.000000	0.000000	-0.000002
	03 製造業	0.129869	0.217138	0.007782	0.237325	0.148476	0.006833	0.015528	0.001519	0.005457	0.001500	0.001974	0.003863	0.000324	0.002188
	04 建設	0.000000	0.000000	0.000000	0.673850	0.000000	0.000000	0.000000	0.000000	0.000000	0.000000	0.000000	0.000000	0.000000	0.000000
	05 電力・ガス・水道	0.000232	0.022437	0.025418	0.000000	0.000000	0.000007	0.001064	0.000000	0.000000	0.000000	0.000002	0.000579	0.000000	0.000000
	06 商業	0.114568	0.169262	0.000037	0.027529	0.009463	0.004268	0.006461	0.000001	0.000874	0.000324	0.008388	0.012283	0.000002	0.002241
	07 金融・保険	0.000015	0.033054	0.000000	0.000000	0.000000	0.000003	0.004163	0.000000	0.000000	0.000000	0.000000	0.003991	0.000000	0.000000
	08 不動産	0.000000	0.119290	0.000000	0.000000	0.000000	0.000000	0.004337	0.000000	0.000000	0.000000	0.000000	0.002767	0.000000	0.000000
	09 運輸	0.033382	0.049636	0.000205	0.005743	0.012480	0.001328	0.001834	0.000005	0.000185	0.000299	0.001081	0.001390	0.000005	0.000207
	10 通信・放送	0.007441	0.019961	0.000000	0.000000	0.000000	0.001436	0.004273	0.000000	0.000000	0.000000	0.002573	0.007851	0.000000	0.000000
	11 公務	0.000000	0.003044	0.342755	0.000000	0.000000	0.000000	0.000000	0.000000	0.000000	0.000000	0.000000	0.000000	0.000000	0.000000
	12 サービス	0.616371	0.230365	0.617043	0.021790	0.000000	0.056059	0.024720	0.000426	0.002153	0.000000	0.071514	0.023398	0.000286	0.003216
	13 分類不明	0.000000	0.000116	0.000000	0.000000	0.000000	0.000000	0.000000	0.000000	0.000000	0.000000	0.000000	0.000000	0.000000	0.000000
南勢地域	01 農林水産業	0.000544	0.001458	0.000000	0.000058	0.008883	0.005086	0.015707	0.000000	0.000613	0.100238	0.000364	0.000606	0.000000	0.000000
	02 鉱業	0.000000	0.000000	0.000000	-0.000000	0.000017	0.000000	0.000000	0.000000	-0.000009	0.706481	0.000000	0.000000	0.000000	-0.000000
	03 製造業	0.001494	0.003525	0.000343	0.003110	0.001894	0.127417	0.219941	0.007340	0.201673	0.137598	0.000097	0.000457	0.000004	0.010283
	04 建設	0.000000	0.000000	0.000000	0.000000	0.000000	0.000000	0.000000	0.000000	0.724164	0.000000	0.000000	0.000000	0.000000	0.000000
	05 電力・ガス・水道	0.000000	0.000101	0.000000	0.000000	0.000000	0.000201	0.020031	0.025416	0.000000	0.000000	0.000000	0.000141	0.000000	0.000000
	06 商業	0.000366	0.000541	0.000000	0.000088	0.000030	0.107113	0.162139	0.000032	0.021945	0.008123	0.001445	0.002116	0.000000	0.000386
	07 金融・保険	0.000000	0.000091	0.000000	0.000000	0.000000	0.000017	0.026510	0.000000	0.000000	0.000000	0.000000	0.000317	0.000000	0.000000
	08 不動産	0.000000	0.002778	0.000000	0.000000	0.000000	0.000000	0.093390	0.000000	0.000000	0.000000	0.000000	0.001249	0.000000	0.000000
	09 運輸	0.000111	0.000189	0.000001	0.000028	0.000040	0.028883	0.045951	0.000184	0.004376	0.009510	0.000173	0.000287	0.000001	0.000047
	10 通信・放送	0.000024	0.000062	0.000000	0.000000	0.000000	0.005565	0.015116	0.000000	0.000000	0.000000	0.000182	0.000521	0.000000	0.000000
	11 公務	0.000000	0.000000	0.000000	0.000000	0.000000	0.000000	0.003128	0.342758	0.000000	0.000000	0.000000	0.000000	0.000000	0.000000
	12 サービス	0.020131	0.004298	0.000006	0.000077	0.000000	0.605225	0.226474	0.613260	0.016356	0.000000	0.016733	0.005773	0.000007	0.000322
	13 分類不明	0.000000	0.000000	0.000000	0.000000	0.000000	0.000000	0.000120	0.000000	0.000000	0.000000	0.000000	0.000000	0.000000	0.000000
伊賀地域	01 農林水産業	0.000044	0.000178	0.000000	0.000015	0.001224	0.000005	0.000024	0.000000	0.000002	0.000140	0.005048	0.016907	0.000000	0.001008
	02 鉱業	0.000000	0.000000	0.000000	-0.000000	0.000002	0.000000	0.000000	0.000000	0.000000	0.000000	0.000000	0.000000	0.000000	-0.000012
	03 製造業	0.004834	0.003043	0.000000	0.002797	0.001994	0.004085	0.002405	0.000000	0.004753	0.003425	0.144015	0.259789	0.009848	0.265786
	04 建設	0.000000	0.000000	0.000000	0.000000	0.000000	0.000000	0.000000	0.000000	0.000000	0.000000	0.000000	0.000000	0.000000	0.635544
	05 電力・ガス・水道	0.000000	0.000052	0.000000	0.000000	0.000000	0.000002	0.000223	0.000000	0.000000	0.000000	0.000207	0.019927	0.025416	0.000000
	06 商業	0.000049	0.000073	0.000000	0.000012	0.000004	0.000099	0.000149	0.000000	0.000020	0.000007	0.094932	0.139023	0.000027	0.025370
	07 金融・保険	0.000000	0.000037	0.000000	0.000000	0.000000	0.000000	0.000134	0.000000	0.000000	0.000000	0.000000	0.025539	0.000000	0.000000
	08 不動産	0.000000	0.001613	0.000000	0.000000	0.000000	0.000000	0.001137	0.000000	0.000000	0.000000	0.000000	0.083354	0.000000	0.000000
	09 運輸	0.000059	0.000085	0.000000	0.000009	0.000010	0.000118	0.000201	0.000001	0.000015	0.000018	0.030095	0.048958	0.000184	0.005566
	10 通信・放送	0.000003	0.000009	0.000000	0.000000	0.000000	0.000014	0.000041	0.000000	0.000000	0.000000	0.003773	0.010869	0.000000	0.000000
	11 公務	0.000000	0.000000	0.000000	0.000000	0.000000	0.000000	0.000000	0.000000	0.000000	0.000000	0.000000	0.003025	0.342757	0.000000
	12 サービス	0.000084	0.000067	0.000020	0.000019	0.000000	0.000045	0.000070	0.000038	0.000055	0.000000	0.535967	0.218214	0.615712	0.016241
	13 分類不明	0.000000	0.000000	0.000000	0.000000	0.000000	0.000000	0.000000	0.000000	0.000000	0.000000	0.000000	0.000116	0.000000	0.000000
東紀州地域	01 農林水産業	0.000184	0.000456	0.000000	0.000010	0.002062	0.000032	0.000058	0.000000	0.000000	0.000244	0.000000	0.000000	0.000000	0.000000
	02 鉱業	0.000000	0.000000	0.000000	-0.000002	0.000105	0.000000	0.000000	0.000000	-0.000004	0.000255	0.000000	0.000000	0.000000	0.000000
	03 製造業	0.000167	0.000091	0.000000	0.000000	0.000161	0.000245	0.000240	0.000000	0.000000	0.000083	0.000000	0.000000	0.000000	0.000000
	04 建設	0.000000	0.000000	0.000000	0.000000	0.000000	0.000000	0.000000	0.000000	0.000000	0.000000	0.000000	0.000000	0.000000	0.000000
	05 電力・ガス・水道	0.000007	0.002141	0.000000	0.000000	0.000000	0.000008	0.002734	0.000000	0.000000	0.000000	0.000009	0.003003	0.000000	0.000000
	06 商業	0.000006	0.000009	0.000000	0.000001	0.000000	0.000012	0.000018	0.000000	0.000002	0.000001	0.000023	0.000034	0.000000	0.000006
	07 金融・保険	0.000000	0.000006	0.000000	0.000000	0.000000	0.000000	0.000020	0.000000	0.000000	0.000000	0.000000	0.000020	0.000000	0.000000
	08 不動産	0.000000	0.000436	0.000000	0.000000	0.000000	0.000000	0.000307	0.000000	0.000000	0.000000	0.000000	0.000193	0.000000	0.000000
	09 運輸	0.000018	0.000163	0.000000	0.000037	0.000084	0.000014	0.000098	0.000000	0.000018	0.000043	0.000024	0.000233	0.000000	0.000060
	10 通信・放送	0.000024	0.000057	0.000000	0.000000	0.000000	0.000098	0.000242	0.000000	0.000000	0.000000	0.000178	0.000470	0.000000	0.000000
	11 公務	0.000000	0.000000	0.000000	0.000000	0.000000	0.000000	0.000000	0.000000	0.000000	0.000000	0.000000	0.000000	0.000000	0.000000
	12 サービス	0.000073	0.000067	0.000002	0.000002	0.000000	0.000110	0.000108	0.000004	0.000006	0.000000	0.000106	0.000266	0.000003	0.000009
	13 分類不明	0.000000	0.000000	0.000000	0.000000	0.000000	0.000000	0.000000	0.000000	0.000000	0.000000	0.000000	0.000000	0.000000	0.000000
	33 内生部門計	1.000000	1.000000	1.000000	1.000000	1.000000	1.000000	1.000000	1.000000	1.000000	1.000000	1.000000	1.000000	1.000000	1.000000
	34 家計外消費支出（行）														
	35 雇用者所得														
	36 営業余剰														
	37 資本減耗引当														
	38 間接税（除関税）														
	39 （控除）補助金														
	50 粗付加価値部門計														
	53 域（県）内生産額														

	東紀州地域							
39	34	35	36	37	39	42	43	44
在庫純増	家計外消費支出（列）	民間消費支出	一般政府消費支出	域内総固定資本形成	在庫純増	輸出	移出	最終需要計
0.002846	0.000015	0.000051	0.000000	0.000002	0.000368	0.000234	0.007768	0.005491
0.000227	0.000000	0.000000	0.000000	-0.000000	0.000000	0.000054	0.001325	0.005020
0.013584	0.011291	0.016642	0.000510	0.008343	0.020151	0.640359	0.514230	0.325966
0.000000	0.000000	0.000000	0.000000	0.000000	0.000000	0.000000	0.000000	0.032472
0.000000	0.000000	0.000630	0.000000	0.000000	0.000000	0.000000	0.002049	0.004810
0.001119	0.018728	0.035008	0.000005	0.003862	0.001411	0.005109	0.023369	0.028416
0.000000	0.000000	0.007037	0.000000	0.000000	0.000000	0.000000	0.000138	0.002713
0.000000	0.000000	0.003577	0.000000	0.000000	0.000000	0.000000	0.000057	0.016662
0.005258	0.011373	0.016857	0.000095	0.001730	0.005779	0.013870	0.027382	0.020236
0.000000	0.000157	0.000975	0.000000	0.000000	0.000000	0.000000	0.000647	0.001331
0.000000	0.000000	0.000000	0.000000	0.000000	0.000000	0.000000	0.000000	0.008334
0.000000	0.032640	0.024656	0.005929	0.005554	0.000000	0.000000	0.014919	0.051560
0.000000	0.000000	0.000000	0.000000	0.000000	0.000000	0.000000	0.000000	0.000009
0.000293	0.000066	0.000238	0.000000	0.000011	0.001591	0.000245	0.007262	0.004669
0.000088	0.000000	0.000000	0.000000	0.000000	0.000000	0.000029	0.000728	0.002331
-0.000039	0.005262	0.009636	0.000419	0.013911	0.007763	0.118306	0.110679	0.084527
0.000000	0.000000	0.000000	0.000000	0.000000	0.000000	0.000000	0.000000	0.025817
0.000000	0.000000	0.000920	0.000000	0.000000	0.000000	0.000000	0.001537	0.002526
0.000688	0.011510	0.021516	0.000003	0.002374	0.000867	0.004016	0.018368	0.022118
0.000000	0.000000	0.006443	0.000000	0.000000	0.000000	0.000000	0.000135	0.002818
0.000000	0.000000	0.000965	0.000000	0.000000	0.000000	0.000000	0.000039	0.008374
0.000292	0.002124	0.002778	0.000008	0.000297	0.000387	0.003783	0.007344	0.007138
0.000000	0.000399	0.002393	0.000000	0.000000	0.000000	0.000000	0.001633	0.003079
0.000000	0.000000	0.000000	0.000000	0.000000	0.000000	0.000000	0.000000	0.005957
0.000000	0.032735	0.018181	0.000366	0.004206	0.000000	0.000000	0.009792	0.035043
0.000000	0.000000	0.000000	0.000000	0.000000	0.000000	0.000000	0.000000	0.000007
0.002749	0.000013	0.000022	0.000000	0.000000	0.000089	0.000536	0.010893	0.005914
0.000022	0.000000	0.000000	0.000000	-0.000000	0.000001	0.000015	0.000375	0.001601
0.002851	0.010911	0.023741	0.002059	0.017884	0.009824	0.131964	0.093604	0.067762
0.000000	0.000000	0.000000	0.000000	0.000000	0.000000	0.000000	0.000000	0.014882
0.000000	0.000000	0.000016	0.000000	0.000000	0.000000	0.000000	0.000397	0.001177
0.000118	0.001983	0.003706	0.000001	0.000409	0.000149	0.001672	0.007646	0.010639
0.000000	0.000000	0.000512	0.000000	0.000000	0.000000	0.000000	0.000036	0.001040
0.000000	0.000000	0.000434	0.000000	0.000000	0.000000	0.000000	0.000020	0.004211
0.000058	0.000324	0.000422	0.000002	0.000045	0.000037	0.001736	0.003146	0.003469
0.000000	0.000021	0.000107	0.000000	0.000000	0.000000	0.000000	0.000381	0.000806
0.000000	0.000000	0.000000	0.000000	0.000000	0.000000	0.000000	0.000000	0.003577
0.000000	0.132623	0.041621	0.000010	0.000421	0.000000	0.000000	0.017216	0.026716
0.000000	0.000000	0.000000	0.000000	0.000000	0.000000	0.000000	0.000000	0.000004
0.114811	0.000000	0.000000	0.000000	0.000000	0.000000	0.000075	0.002544	0.001922
0.683475	0.000000	0.000000	0.000000	0.000000	0.000000	0.000010	0.000241	0.001084
0.153399	0.010279	0.008894	0.000000	0.010687	0.007690	0.067095	0.076171	0.054033
0.000000	0.000000	0.000000	0.000000	0.000000	0.000000	0.000000	0.000000	0.009956
0.000000	0.000000	0.000294	0.000000	0.000000	0.000000	0.000000	0.000174	0.000942
0.007783	0.000266	0.000498	0.000000	0.000055	0.000020	0.000748	0.003422	0.006924
0.000000	0.000000	0.000208	0.000000	0.000000	0.000000	0.000000	0.000023	0.000898
0.000000	0.000000	0.000235	0.000000	0.000000	0.000000	0.000000	0.000006	0.003305
0.010259	0.000183	0.000287	0.000001	0.000024	0.000025	0.001239	0.002401	0.003021
0.000000	0.000003	0.000019	0.000000	0.000000	0.000000	0.000000	0.000161	0.000455
0.000000	0.000000	0.000000	0.000000	0.000000	0.000000	0.000000	0.000000	0.002245
0.000000	0.000436	0.000326	0.000033	0.000106	0.000000	0.000000	0.003220	0.014008
0.000000	0.000000	0.000000	0.000000	0.000000	0.000000	0.000000	0.000000	0.000004
0.000000	0.005707	0.018172	0.000000	0.000684	0.108799	0.000151	0.003080	0.002059
0.000000	0.000000	0.000000	0.000000	-0.000012	0.709462	0.000029	0.000725	0.001006
0.000000	0.116775	0.226426	0.007920	0.174541	0.110693	0.006975	0.017830	0.017167
0.000000	0.000000	0.000000	0.000000	0.722212	0.000000	0.000000	0.000000	0.008390
0.000000	0.000168	0.036343	0.025415	0.000000	0.000000	0.000000	0.000435	0.001773
0.000002	0.085966	0.160693	0.000024	0.017728	0.006474	0.000417	0.001910	0.005689
0.000000	0.000000	0.029586	0.000000	0.000000	0.000000	0.000000	0.000014	0.000841
0.000000	0.000000	0.034186	0.000000	0.000000	0.000000	0.000000	0.000004	0.001099
0.000118	0.023238	0.042517	0.000153	0.003731	0.008418	0.001331	0.002019	0.002307
0.000000	0.006986	0.017894	0.000000	0.000000	0.000000	0.000000	0.000294	0.000711
0.000000	0.000000	0.003871	0.342751	0.000000	0.000000	0.000000	0.000000	0.001613
0.000000	0.477816	0.180322	0.614296	0.011196	0.000000	0.000000	0.002214	0.009321
0.000000	0.000000	0.000147	0.000000	0.000000	0.000000	0.000000	0.000000	0.000004
1.000000	1.000000	1.000000	1.000000	1.000000	1.000000	1.000000	1.000000	1.000000

表6－3　逆行列係数表　［Ｉ－（Ｉ－M）A］$^{-1}$ 型（県内5地域間表）

		北勢地域													
		01	02	03	04	05	06	07	08	09	10	11	12	13	01
		農林水産業	鉱業	製造業	建設	電力・ガス・水道	商業	金融・保険	不動産	運輸	通信・放送	公務	サービス	分類不明	農林水産業
北勢地域	01 農林水産業	1.01673	0.00028	0.00393	0.00059	0.00020	0.00015	0.00015	0.00004	0.00016	0.00015	0.00018	0.00138	0.00018	0.00099
	02 鉱業	0.00007	1.00016	0.00119	0.00028	0.00243	0.00006	0.00004	0.00002	0.00007	0.00005	0.00013	0.00011	0.00009	0.00005
	03 製造業	0.04091	0.03754	1.10321	0.07876	0.02586	0.01509	0.01358	0.00464	0.02462	0.01150	0.02516	0.03840	0.02846	0.01981
	04 建設	0.00455	0.00907	0.00712	1.00395	0.04326	0.00883	0.00564	0.03623	0.01204	0.01609	0.02193	0.00936	0.00415	0.00033
	05 電力・ガス・水道	0.00631	0.02535	0.02453	0.01010	1.09016	0.01587	0.00851	0.00345	0.01707	0.01626	0.04131	0.02771	0.02369	0.00274
	06 商業	0.01823	0.02011	0.01943	0.02853	0.00881	1.00675	0.00460	0.00209	0.00994	0.00444	0.00901	0.01854	0.01041	0.00213
	07 金融・保険	0.02344	0.04243	0.01184	0.01040	0.02445	0.03219	1.05133	0.03047	0.02797	0.01298	0.00655	0.01750	0.09555	0.00236
	08 不動産	0.00202	0.01030	0.00462	0.00516	0.01063	0.02926	0.01750	1.00618	0.02877	0.01679	0.00353	0.01387	0.01395	0.00054
	09 運輸	0.01768	0.02509	0.01729	0.02140	0.01887	0.01504	0.01267	0.00192	1.06229	0.01304	0.01503	0.01100	0.01218	0.00648
	10 通信・放送	0.00088	0.00249	0.00159	0.00303	0.00290	0.00841	0.00920	0.00066	0.00489	1.02657	0.00672	0.00527	0.00259	0.00015
	11 公務	0.00076	0.00114	0.00064	0.00026	0.00045	0.00039	0.00042	0.00062	0.00062	0.00073	1.00131	0.00054	0.08383	0.00002
	12 サービス	0.01932	0.10736	0.03710	0.06299	0.07991	0.05345	0.07934	0.01463	0.05109	0.08739	0.05854	1.05308	0.05810	0.00320
	13 分類不明	0.00910	0.01366	0.00770	0.00307	0.00541	0.00466	0.00507	0.00739	0.00739	0.00876	0.01568	0.00650	1.00245	0.00023
中勢地域	01 農林水産業	0.00897	0.00026	0.00165	0.00042	0.00016	0.00016	0.00022	0.00004	0.00016	0.00017	0.00025	0.00064	0.00019	1.03294
	02 鉱業	0.00002	0.00002	0.00002	0.00003	0.00002	0.00001	0.00001	0.00000	0.00001	0.00001	0.00002	0.00002	0.00001	0.00006
	03 製造業	0.02224	0.00527	0.00995	0.00981	0.00425	0.00570	0.00940	0.00110	0.00530	0.00597	0.01024	0.01220	0.00668	0.04018
	04 建設	0.00030	0.00042	0.00024	0.00032	0.00036	0.00046	0.00051	0.00013	0.00041	0.00068	0.00031	0.00039	0.00042	0.00473
	05 電力・ガス・水道	0.00057	0.00108	0.00094	0.00081	0.00195	0.00084	0.00088	0.00026	0.00075	0.00096	0.00093	0.00139	0.00070	0.00384
	06 商業	0.00440	0.00447	0.00413	0.00594	0.00218	0.00177	0.00163	0.00055	0.00235	0.00147	0.00228	0.00410	0.00255	0.02354
	07 金融・保険	0.00880	0.01513	0.00460	0.00435	0.00890	0.01151	0.01803	0.01035	0.01010	0.00540	0.00289	0.00667	0.03253	0.03290
	08 不動産	0.00070	0.00197	0.00091	0.00114	0.00177	0.00406	0.00285	0.00099	0.00395	0.00280	0.00084	0.00217	0.00252	0.00230
	09 運輸	0.00121	0.00134	0.00096	0.00135	0.00101	0.00111	0.00141	0.00023	0.00171	0.00103	0.00121	0.00086	0.00098	0.01259
	10 通信・放送	0.00131	0.00328	0.00195	0.00358	0.00346	0.00920	0.01024	0.00095	0.00552	0.02813	0.00730	0.00595	0.00358	0.00248
	11 公務	0.00003	0.00003	0.00002	0.00002	0.00002	0.00002	0.00003	0.00001	0.00002	0.00003	0.00002	0.00002	0.00003	0.00081
	12 サービス	0.00574	0.02310	0.00679	0.01406	0.01589	0.01153	0.01770	0.00402	0.01173	0.01568	0.01093	0.01048	0.01289	0.02417
	13 分類不明	0.00035	0.00031	0.00019	0.00024	0.00022	0.00027	0.00036	0.00009	0.00024	0.00041	0.00023	0.00027	0.00032	0.00970
南勢地域	01 農林水産業	0.00249	0.00021	0.00176	0.00028	0.00014	0.00012	0.00017	0.00003	0.00014	0.00014	0.00024	0.00074	0.00016	0.01790
	02 鉱業	0.00001	0.00009	0.00009	0.00024	0.00001	0.00000	0.00000	0.00001	0.00001	0.00001	0.00001	0.00001	0.00001	0.00001
	03 製造業	0.00121	0.00175	0.00434	0.00245	0.00082	0.00066	0.00085	0.00019	0.00130	0.00128	0.00626	0.00310	0.00133	0.00246
	04 建設	0.00003	0.00007	0.00006	0.00005	0.00006	0.00008	0.00007	0.00002	0.00009	0.00008	0.00006	0.00007	0.00006	0.00008
	05 電力・ガス・水道	0.00007	0.00019	0.00017	0.00011	0.00042	0.00011	0.00009	0.00003	0.00012	0.00012	0.00017	0.00015	0.00009	0.00011
	06 商業	0.00067	0.00074	0.00076	0.00100	0.00035	0.00026	0.00021	0.00008	0.00039	0.00021	0.00044	0.00070	0.00040	0.00056
	07 金融・保険	0.00069	0.00121	0.00042	0.00037	0.00071	0.00091	0.00140	0.00081	0.00083	0.00042	0.00026	0.00055	0.00254	0.00046
	08 不動産	0.00016	0.00063	0.00030	0.00035	0.00062	0.00157	0.00098	0.00034	0.00156	0.00095	0.00025	0.00079	0.00081	0.00011
	09 運輸	0.00020	0.00026	0.00022	0.00023	0.00022	0.00013	0.00012	0.00002	0.00088	0.00012	0.00017	0.00013	0.00013	0.00032
	10 通信・放送	0.00010	0.00023	0.00015	0.00026	0.00025	0.00066	0.00072	0.00006	0.00040	0.00201	0.00053	0.00040	0.00023	0.00008
	11 公務	0.00000	0.00000	0.00001	0.00000	0.00000	0.00000	0.00000	0.00000	0.00000	0.00000	0.00001	0.00000	0.00000	0.00001
	12 サービス	0.00060	0.00274	0.00088	0.00159	0.00195	0.00109	0.00178	0.00040	0.00141	0.00150	0.00121	0.00133	0.00128	0.00055
	13 分類不明	0.00004	0.00005	0.00006	0.00005	0.00003	0.00003	0.00004	0.00001	0.00004	0.00005	0.00007	0.00005	0.00004	0.00013
伊賀地域	01 農林水産業	0.00027	0.00002	0.00008	0.00004	0.00001	0.00002	0.00002	0.00000	0.00002	0.00001	0.00002	0.00004	0.00002	0.00114
	02 鉱業	0.00000	0.00001	0.00001	0.00002	0.00000	0.00000	0.00000	0.00000	0.00000	0.00000	0.00000	0.00000	0.00000	0.00000
	03 製造業	0.00225	0.00083	0.00180	0.00366	0.00057	0.00165	0.00073	0.00024	0.00152	0.00059	0.00144	0.00109	0.00158	0.00394
	04 建設	0.00002	0.00002	0.00002	0.00003	0.00002	0.00002	0.00002	0.00001	0.00002	0.00002	0.00002	0.00002	0.00002	0.00003
	05 電力・ガス・水道	0.00004	0.00009	0.00013	0.00012	0.00018	0.00011	0.00009	0.00003	0.00009	0.00008	0.00012	0.00026	0.00007	0.00005
	06 商業	0.00011	0.00010	0.00011	0.00017	0.00005	0.00005	0.00003	0.00001	0.00007	0.00003	0.00006	0.00010	0.00007	0.00008
	07 金融・保険	0.00028	0.00047	0.00015	0.00016	0.00027	0.00037	0.00056	0.00032	0.00032	0.00015	0.00009	0.00021	0.00103	0.00012
	08 不動産	0.00003	0.00007	0.00004	0.00005	0.00007	0.00016	0.00011	0.00004	0.00016	0.00010	0.00003	0.00008	0.00010	0.00002
	09 運輸	0.00009	0.00012	0.00009	0.00013	0.00009	0.00013	0.00016	0.00002	0.00014	0.00008	0.00014	0.00008	0.00009	0.00009
	10 通信・放送	0.00002	0.00003	0.00002	0.00004	0.00004	0.00009	0.00010	0.00001	0.00006	0.00028	0.00007	0.00006	0.00004	0.00001
	11 公務	0.00000	0.00000	0.00000	0.00000	0.00000	0.00000	0.00000	0.00000	0.00000	0.00000	0.00000	0.00000	0.00000	0.00000
	12 サービス	0.00016	0.00048	0.00020	0.00044	0.00035	0.00027	0.00037	0.00009	0.00028	0.00036	0.00032	0.00025	0.00033	0.00016
	13 分類不明	0.00002	0.00001	0.00002	0.00003	0.00001	0.00002	0.00001	0.00000	0.00002	0.00001	0.00002	0.00001	0.00002	0.00004
東紀州地域	01 農林水産業	0.00092	0.00005	0.00024	0.00007	0.00004	0.00003	0.00005	0.00001	0.00004	0.00003	0.00005	0.00011	0.00004	0.00876
	02 鉱業	0.00002	0.00010	0.00011	0.00023	0.00009	0.00002	0.00001	0.00001	0.00003	0.00002	0.00003	0.00003	0.00002	0.00004
	03 製造業	0.00009	0.00009	0.00034	0.00036	0.00014	0.00005	0.00007	0.00003	0.00040	0.00007	0.00008	0.00014	0.00025	0.00030
	04 建設	0.00003	0.00010	0.00010	0.00004	0.00033	0.00006	0.00003	0.00001	0.00008	0.00007	0.00008	0.00007	0.00003	0.00007
	05 電力・ガス・水道	0.00060	0.00219	0.00222	0.00083	0.00802	0.00131	0.00058	0.00028	0.00133	0.00115	0.00181	0.00164	0.00069	0.00076
	06 商業	0.00002	0.00003	0.00002	0.00002	0.00004	0.00001	0.00001	0.00000	0.00002	0.00001	0.00001	0.00002	0.00001	0.00007
	07 金融・保険	0.00007	0.00012	0.00007	0.00005	0.00019	0.00008	0.00010	0.00006	0.00013	0.00006	0.00005	0.00006	0.00017	0.00015
	08 不動産	0.00002	0.00005	0.00004	0.00002	0.00009	0.00006	0.00004	0.00001	0.00012	0.00006	0.00003	0.00004	0.00003	0.00003
	09 運輸	0.00024	0.00024	0.00029	0.00017	0.00045	0.00009	0.00007	0.00002	0.00225	0.00008	0.00010	0.00009	0.00011	0.00039
	10 通信・放送	0.00008	0.00021	0.00014	0.00024	0.00027	0.00066	0.00072	0.00005	0.00041	0.00205	0.00053	0.00036	0.00018	0.00005
	11 公務	0.00000	0.00000	0.00000	0.00000	0.00000	0.00000	0.00000	0.00000	0.00000	0.00000	0.00000	0.00000	0.00000	0.00001
	12 サービス	0.00019	0.00094	0.00029	0.00026	0.00094	0.00023	0.00018	0.00005	0.00041	0.00029	0.00026	0.00026	0.00023	0.00024
	13 分類不明	0.00001	0.00002	0.00002	0.00001	0.00004	0.00001	0.00001	0.00000	0.00003	0.00002	0.00001	0.00001	0.00001	0.00007
	列和	1.22647	1.36620	1.28830	1.28476	1.37141	1.24794	1.28185	1.13038	1.30427	1.29001	1.25760	1.26147	1.41125	1.26868
	感応度係数	0.94512	1.05280	0.99278	0.99004	1.05682	0.96167	0.98781	0.87108	1.00508	0.99409	0.96912	0.97209	1.08752	0.97765

中勢地域												南勢地域				
02	03	04	05	06	07	08	09	10	11	12	13	01	02	03	04	05
鉱業	製造業	建設	電力・ガス・水道	商業	金融・保険	不動産	運輸	通信・放送	公務	サービス	分類不明	農林水産業	鉱業	製造業	建設	電力・ガス・水道
0.00012	0.00081	0.00026	0.00009	0.00005	0.00005	0.00002	0.00008	0.00005	0.00007	0.00018	0.00009	0.00032	0.00014	0.00025	0.00021	0.00009
0.00020	0.00037	0.00066	0.00011	0.00003	0.00002	0.00003	0.00005	0.00003	0.00005	0.00005	0.00004	0.00005	0.00012	0.00012	0.00038	0.00010
0.02294	0.04270	0.04947	0.01513	0.00744	0.00725	0.00283	0.01467	0.00625	0.01154	0.02104	0.01493	0.02965	0.02714	0.02950	0.04177	0.01752
0.00071	0.00071	0.00060	0.00128	0.00042	0.00027	0.00012	0.00063	0.00042	0.00044	0.00048	0.00037	0.00050	0.00099	0.00075	0.00071	0.00151
0.00931	0.00828	0.00439	0.02618	0.00542	0.00240	0.00144	0.00653	0.00479	0.00727	0.00621	0.00302	0.00414	0.01146	0.00866	0.00518	0.02950
0.00243	0.00324	0.00353	0.00142	0.00088	0.00068	0.00028	0.00147	0.00079	0.00115	0.00208	0.00137	0.00430	0.00446	0.00490	0.00600	0.00231
0.00400	0.00205	0.00183	0.00253	0.00280	0.00407	0.00230	0.00306	0.00148	0.00096	0.00196	0.00741	0.00578	0.01182	0.00372	0.00399	0.00562
0.00140	0.00098	0.00096	0.00139	0.00250	0.00159	0.00063	0.00190	0.00163	0.00055	0.00133	0.00148	0.00075	0.00177	0.00105	0.00120	0.00143
0.00906	0.00699	0.00661	0.00690	0.00373	0.00227	0.00061	0.01934	0.00269	0.00332	0.00314	0.00343	0.00728	0.01142	0.00671	0.00955	0.00816
0.00029	0.00025	0.00030	0.00030	0.00042	0.00046	0.00007	0.00037	0.00115	0.00035	0.00038	0.00027	0.00048	0.00072	0.00051	0.00079	0.00074
0.00003	0.00004	0.00004	0.00003	0.00001	0.00001	0.00000	0.00003	0.00002	0.00001	0.00002	0.00002	0.00003	0.00004	0.00003	0.00004	0.00004
0.01020	0.00777	0.00762	0.00978	0.00436	0.00521	0.00155	0.00617	0.01351	0.00497	0.00586	0.00767	0.00647	0.02397	0.01794	0.01661	0.01759
0.00034	0.00043	0.00046	0.00033	0.00015	0.00013	0.00005	0.00031	0.00018	0.00017	0.00024	0.00022	0.00034	0.00051	0.00041	0.00050	0.00043
0.00077	0.01625	0.00170	0.00050	0.00039	0.00040	0.00012	0.00047	0.00037	0.00054	0.00249	0.00055	0.01028	0.00034	0.00322	0.00072	0.00023
1.00028	0.00103	0.00075	0.00551	0.00008	0.00005	0.00004	0.00010	0.00008	0.00021	0.00014	0.00014	0.00002	0.00006	0.00006	0.00024	0.00002
0.03351	1.08416	0.06559	0.02113	0.01437	0.01402	0.00423	0.02159	0.01138	0.02503	0.03603	0.02653	0.01891	0.00471	0.00975	0.00787	0.00388
0.00890	0.00611	1.00423	0.04234	0.00890	0.00590	0.03547	0.01104	0.01632	0.02173	0.00867	0.00423	0.00026	0.00030	0.00021	0.00024	0.00025
0.01627	0.01271	0.00710	1.05324	0.01071	0.00648	0.00286	0.01375	0.01166	0.03209	0.01907	0.01959	0.00061	0.00111	0.00090	0.00080	0.00212
0.02683	0.03380	0.03779	0.01166	1.00912	0.00649	0.00289	0.01394	0.00608	0.01204	0.02401	0.01411	0.00323	0.00284	0.00313	0.00373	0.00142
0.06080	0.01904	0.01644	0.02787	0.04605	1.07347	0.04274	0.04151	0.01909	0.00939	0.02660	0.13593	0.00586	0.01107	0.00346	0.00370	0.00498
0.01123	0.00569	0.00572	0.01096	0.03181	0.01935	1.00773	0.01644	0.01849	0.00378	0.01406	0.01564	0.00050	0.00100	0.00053	0.00066	0.00070
0.01565	0.01242	0.01445	0.01154	0.01015	0.00922	0.00140	1.02408	0.00911	0.01027	0.00735	0.00823	0.00131	0.00156	0.00118	0.00163	0.00141
0.00651	0.00464	0.00800	0.00755	0.01937	0.02145	0.00192	0.01132	1.06002	0.01542	0.01427	0.00689	0.00136	0.00193	0.00130	0.00215	0.00195
0.00116	0.00074	0.00027	0.00055	0.00041	0.00045	0.00065	0.00053	0.00076	1.00132	0.00059	0.08383	0.00003	0.00002	0.00002	0.00002	0.00001
0.12765	0.04372	0.07920	0.07876	0.06404	0.09659	0.01986	0.06599	0.09641	0.06750	1.06427	0.06854	0.00502	0.01634	0.00609	0.01111	0.00963
0.01386	0.00883	0.00326	0.00663	0.00488	0.00539	0.00774	0.00636	0.00910	0.01584	0.00704	1.00275	0.00032	0.00022	0.00019	0.00019	0.00015
0.00043	0.00890	0.00087	0.00028	0.00020	0.00021	0.00006	0.00027	0.00019	0.00031	0.00110	0.00031	1.04516	0.00098	0.01318	0.00207	0.00061
0.00005	0.00009	0.00017	0.00001	0.00000	0.00000	0.00001	0.00001	0.00000	0.00001	0.00001	0.00001	0.00002	1.00018	0.00019	0.00062	0.00350
0.00178	0.00460	0.00152	0.00094	0.00063	0.00093	0.00015	0.00115	0.00083	0.00254	0.00274	0.00100	0.03803	0.02911	1.08660	0.06058	0.01740
0.00003	0.00007	0.00003	0.00003	0.00003	0.00002	0.00001	0.00003	0.00002	0.00002	0.00003	0.00002	0.00350	0.00814	0.00588	1.00395	0.03278
0.00016	0.00018	0.00008	0.00037	0.00009	0.00005	0.00002	0.00011	0.00008	0.00012	0.00012	0.00006	0.00350	0.01411	0.00895	0.00610	1.04810
0.00026	0.00053	0.00035	0.00014	0.00010	0.00008	0.00003	0.00016	0.00008	0.00016	0.00026	0.00015	0.01954	0.01857	0.02170	0.02637	0.00774
0.00030	0.00030	0.00014	0.00017	0.00022	0.00031	0.00017	0.00022	0.00011	0.00009	0.00017	0.00055	0.01704	0.03606	0.00901	0.00929	0.01455
0.00024	0.00017	0.00015	0.00022	0.00051	0.00032	0.00013	0.00032	0.00031	0.00009	0.00026	0.00028	0.00206	0.01011	0.00437	0.00494	0.00812
0.00025	0.00027	0.00019	0.00021	0.00010	0.00007	0.00002	0.00058	0.00008	0.00011	0.00010	0.00010	0.00723	0.01100	0.00668	0.00995	0.00831
0.00005	0.00007	0.00006	0.00005	0.00009	0.00010	0.00001	0.00007	0.00024	0.00007	0.00007	0.00005	0.00292	0.00356	0.00271	0.00519	0.00469
0.00000	0.00001	0.00000	0.00000	0.00000	0.00000	0.00000	0.00000	0.00000	0.00000	0.00000	0.00000	0.00055	0.00112	0.00083	0.00025	0.00049
0.00079	0.00055	0.00051	0.00055	0.00030	0.00044	0.00011	0.00046	0.00043	0.00036	0.00044	0.00039	0.01853	0.09852	0.03417	0.06156	0.05652
0.00003	0.00010	0.00003	0.00002	0.00001	0.00002	0.00000	0.00002	0.00002	0.00003	0.00004	0.00002	0.00658	0.01341	0.00992	0.00304	0.00587
0.00004	0.00068	0.00014	0.00003	0.00004	0.00002	0.00001	0.00004	0.00002	0.00004	0.00012	0.00004	0.00010	0.00003	0.00011	0.00014	0.00002
0.00001	0.00001	0.00003	0.00000	0.00000	0.00000	0.00000	0.00000	0.00000	0.00000	0.00000	0.00000	0.00000	0.00000	0.00000	0.00001	0.00000
0.00142	0.00519	0.00946	0.00102	0.00292	0.00102	0.00047	0.00236	0.00085	0.00210	0.00184	0.00284	0.00291	0.00310	0.00739	0.01588	0.00169
0.00001	0.00004	0.00006	0.00001	0.00002	0.00001	0.00000	0.00002	0.00001	0.00002	0.00002	0.00002	0.00002	0.00003	0.00005	0.00011	0.00002
0.00006	0.00010	0.00011	0.00014	0.00006	0.00003	0.00001	0.00006	0.00004	0.00006	0.00007	0.00005	0.00006	0.00013	0.00017	0.00024	0.00025
0.00005	0.00011	0.00016	0.00003	0.00005	0.00002	0.00001	0.00005	0.00002	0.00004	0.00005	0.00005	0.00009	0.00010	0.00015	0.00027	0.00005
0.00012	0.00011	0.00013	0.00007	0.00011	0.00013	0.00007	0.00010	0.00005	0.00004	0.00007	0.00024	0.00019	0.00037	0.00017	0.00025	0.00017
0.00003	0.00003	0.00005	0.00003	0.00006	0.00004	0.00001	0.00004	0.00003	0.00002	0.00003	0.00004	0.00002	0.00004	0.00004	0.00008	0.00003
0.00009	0.00010	0.00014	0.00006	0.00008	0.00006	0.00001	0.00013	0.00004	0.00007	0.00005	0.00006	0.00011	0.00018	0.00016	0.00026	0.00017
0.00001	0.00001	0.00002	0.00001	0.00002	0.00001	0.00000	0.00001	0.00003	0.00001	0.00001	0.00001	0.00002	0.00002	0.00002	0.00005	0.00002
0.00000	0.00000	0.00001	0.00000	0.00000	0.00000	0.00000	0.00000	0.00000	0.00000	0.00000	0.00000	0.00000	0.00000	0.00001	0.00001	0.00000
0.00017	0.00022	0.00037	0.00013	0.00014	0.00012	0.00004	0.00014	0.00014	0.00014	0.00012	0.00017	0.00016	0.00043	0.00039	0.00073	0.00028
0.00001	0.00005	0.00008	0.00001	0.00003	0.00001	0.00000	0.00002	0.00001	0.00002	0.00002	0.00003	0.00003	0.00003	0.00006	0.00013	0.00002
0.00016	0.00376	0.00032	0.00010	0.00007	0.00008	0.00002	0.00011	0.00007	0.00011	0.00039	0.00012	0.00154	0.00007	0.00031	0.00009	0.00005
0.00030	0.00059	0.00107	0.00013	0.00003	0.00002	0.00004	0.00005	0.00004	0.00006	0.00005	0.00004	0.00006	0.00070	0.00062	0.00302	0.00020
0.00024	0.00149	0.00059	0.00021	0.00009	0.00011	0.00005	0.00066	0.00009	0.00013	0.00025	0.00048	0.00063	0.00100	0.00090	0.00079	0.00048
0.00011	0.00012	0.00006	0.00032	0.00007	0.00003	0.00002	0.00009	0.00006	0.00009	0.00007	0.00004	0.00005	0.00014	0.00011	0.00008	0.00036
0.00267	0.00233	0.00108	0.00789	0.00158	0.00066	0.00041	0.00185	0.00134	0.00213	0.00175	0.00080	0.00107	0.00321	0.00238	0.00131	0.00879
0.00002	0.00005	0.00002	0.00003	0.00001	0.00000	0.00000	0.00002	0.00001	0.00001	0.00001	0.00001	0.00003	0.00003	0.00003	0.00004	0.00004
0.00008	0.00013	0.00007	0.00016	0.00004	0.00003	0.00002	0.00008	0.00003	0.00004	0.00005	0.00006	0.00007	0.00014	0.00009	0.00014	0.00018
0.00004	0.00004	0.00003	0.00008	0.00003	0.00002	0.00001	0.00006	0.00002	0.00002	0.00002	0.00002	0.00002	0.00005	0.00003	0.00004	0.00008
0.00033	0.00038	0.00024	0.00052	0.00009	0.00006	0.00002	0.00118	0.00007	0.00010	0.00010	0.00014	0.00020	0.00024	0.00015	0.00020	0.00030
0.00006	0.00006	0.00006	0.00008	0.00009	0.00009	0.00001	0.00008	0.00024	0.00008	0.00006	0.00004	0.00009	0.00013	0.00010	0.00016	0.00017
0.00000	0.00000	0.00000	0.00000	0.00000	0.00000	0.00000	0.00000	0.00000	0.00000	0.00000	0.00000	0.00000	0.00000	0.00000	0.00000	0.00000
0.00041	0.00034	0.00025	0.00063	0.00014	0.00008	0.00004	0.00025	0.00014	0.00018	0.00017	0.00012	0.00020	0.00080	0.00032	0.00053	0.00079
0.00002	0.00006	0.00003	0.00004	0.00001	0.00001	0.00000	0.00002	0.00001	0.00001	0.00001	0.00001	0.00002	0.00003	0.00003	0.00005	0.00005
1.39527	1.35561	1.33994	1.35845	1.25655	1.28889	1.13963	1.29253	1.29764	1.25545	1.27822	1.43563	1.28019	1.39195	1.32258	1.33851	1.33470
1.07521	1.04464	1.03257	1.04683	0.96830	0.99323	0.87821	0.99604	0.99997	0.96746	0.98501	1.10631	0.98653	1.07264	1.01919	1.03147	1.02853

表6－3　逆行列係数表　［Ｉ－（Ｉ－M）A］$^{-1}$ 型（県内5地域間表）

		南勢地域								伊				
		06	07	08	09	10	11	12	13	01	02	03	04	05
		商業	金融・保険	不動産	運輸	通信・放送	公務	サービス	分類不明	農林水産業	鉱業	製造業	建設	電力・ガス・水道
北勢地域	01 農林水産業	0.00005	0.00005	0.000017	0.000086	0.000061	0.000061	0.000161	0.000092	0.006579	0.000203	0.001667	0.000256	0.000111
	02 鉱業	0.00004	0.00002	0.000019	0.000043	0.000028	0.000044	0.000059	0.000042	0.000131	0.000715	0.002365	0.002210	0.000208
	03 製造業	0.00808	0.00722	0.002712	0.016802	0.006225	0.009691	0.024926	0.016654	0.010392	0.025834	0.028837	0.012465	0.011649
	04 建設	0.00057	0.00044	0.000177	0.000788	0.000620	0.000580	0.000729	0.000556	0.000443	0.001192	0.000900	0.000626	0.001585
	05 電力・ガス・水道	0.00671	0.00319	0.001840	0.006154	0.005912	0.008819	0.009213	0.003795	0.003264	0.012543	0.010229	0.004791	0.029952
	06 商業	0.00159	0.00127	0.000509	0.002540	0.001335	0.002001	0.004232	0.002444	0.006109	0.007681	0.008986	0.010036	0.003538
	07 金融・保険	0.00866	0.01342	0.007669	0.007711	0.003967	0.002216	0.006346	0.024534	0.006657	0.011868	0.004476	0.003653	0.005395
	08 不動産	0.00263	0.00185	0.000727	0.002551	0.001854	0.000728	0.001703	0.001822	0.000938	0.003112	0.001926	0.001744	0.002693
	09 運輸	0.00589	0.00488	0.000935	0.025957	0.004552	0.005763	0.006734	0.004861	0.009833	0.011980	0.009063	0.008637	0.008556
	10 通信・放送	0.00148	0.00165	0.000202	0.001012	0.004426	0.001188	0.001037	0.000763	0.000356	0.001019	0.000817	0.001076	0.001117
	11 公務	0.00002	0.00002	0.000008	0.000036	0.000025	0.000019	0.000030	0.000030	0.000025	0.000051	0.000040	0.000030	0.000036
	12 サービス	0.00990	0.01348	0.003628	0.012319	0.024971	0.011463	0.009728	0.015192	0.007755	0.036964	0.016078	0.019540	0.021288
	13 分類不明	0.00024	0.00025	0.000090	0.000426	0.000298	0.000228	0.000355	0.000363	0.000297	0.000609	0.000484	0.000361	0.000432
中勢地域	01 農林水産業	0.00022	0.00029	0.000062	0.000213	0.000231	0.000296	0.001562	0.000266	0.000256	0.000159	0.000462	0.000128	0.000091
	02 鉱業	0.00001	0.00001	0.000011	0.000013	0.000014	0.000020	0.000026	0.000017	0.000055	0.000266	0.000907	0.000855	0.000062
	03 製造業	0.00515	0.00848	0.000972	0.003680	0.005392	0.008548	0.012097	0.006327	0.010717	0.003113	0.005464	0.003180	0.002097
	04 建設	0.00027	0.00032	0.000091	0.000232	0.000388	0.000224	0.000315	0.000305	0.000191	0.000405	0.000242	0.000275	0.000301
	05 電力・ガス・水道	0.00087	0.00080	0.000292	0.000736	0.000888	0.000995	0.001902	0.000700	0.000442	0.001215	0.000831	0.000634	0.001907
	06 商業	0.00119	0.00117	0.000376	0.001584	0.001054	0.001497	0.002920	0.001743	0.004000	0.004870	0.005519	0.006328	0.002220
	07 金融・保険	0.00829	0.01297	0.007285	0.007007	0.003943	0.002186	0.006124	0.023314	0.006283	0.011174	0.004056	0.003532	0.004814
	08 不動産	0.00148	0.00121	0.000459	0.001195	0.001160	0.000459	0.001000	0.001215	0.000557	0.001736	0.001010	0.001015	0.001370
	09 運輸	0.00131	0.00164	0.000232	0.001941	0.001054	0.001436	0.001165	0.001056	0.001270	0.001351	0.001120	0.001295	0.000967
	10 通信・放送	0.00434	0.00490	0.000593	0.002749	0.012961	0.003445	0.002904	0.002167	0.000956	0.002789	0.002193	0.003043	0.003080
	11 公務	0.00002	0.00002	0.000006	0.000013	0.000021	0.000014	0.000020	0.000021	0.000015	0.000024	0.000015	0.000016	0.000015
	12 サービス	0.00853	0.01239	0.003234	0.008650	0.013159	0.008556	0.009159	0.011558	0.005535	0.025327	0.008516	0.014119	0.013778
	13 分類不明	0.00018	0.00025	0.000068	0.000157	0.000256	0.000173	0.000238	0.000251	0.000175	0.000285	0.000176	0.000196	0.000174
南勢地域	01 農林水産業	0.00055	0.00063	0.000166	0.000570	0.000554	0.000682	0.006016	0.000634	0.000251	0.000239	0.002754	0.000307	0.000142
	02 鉱業	0.00004	0.00003	0.000030	0.000043	0.000044	0.000118	0.000102	0.000078	0.000013	0.000068	0.000229	0.000215	0.000016
	03 製造業	0.01198	0.01107	0.003537	0.019565	0.008656	0.022806	0.031996	0.022723	0.000338	0.000649	0.002314	0.000691	0.000394
	04 建設	0.00839	0.00538	0.035195	0.009703	0.014312	0.021122	0.008381	0.003539	0.000021	0.000062	0.000055	0.000041	0.000053
	05 電力・ガス・水道	0.00910	0.00576	0.002405	0.009468	0.009852	0.029785	0.025964	0.018545	0.000064	0.000242	0.000187	0.000112	0.000450
	06 商業	1.00621	0.00428	0.001929	0.009583	0.003759	0.008283	0.019288	0.009545	0.000633	0.000795	0.000997	0.001065	0.000362
	07 金融・保険	0.02751	1.04422	0.025777	0.022122	0.010801	0.005195	0.018593	0.081996	0.000489	0.000893	0.000385	0.000296	0.000395
	08 不動産	0.03069	0.01827	1.007336	0.021037	0.017639	0.003290	0.015222	0.014158	0.000134	0.000544	0.000331	0.000299	0.000481
	09 運輸	0.00685	0.00584	0.000865	1.024983	0.006141	0.006829	0.006686	0.005468	0.000297	0.000334	0.000291	0.000260	0.000255
	10 通信・放送	0.01283	0.01402	0.001009	0.007220	1.041492	0.010247	0.007020	0.003453	0.000068	0.000198	0.000171	0.000222	0.000223
	11 公務	0.00038	0.00042	0.000639	0.000527	0.000701	1.001307	0.000540	0.083911	0.000001	0.000003	0.000005	0.000002	0.000002
	12 サービス	0.05000	0.07610	0.014598	0.048477	0.069039	0.052967	1.043459	0.049289	0.000581	0.002953	0.000987	0.001526	0.001818
	13 分類不明	0.00459	0.00503	0.007636	0.006300	0.008374	0.015606	0.006454	1.002321	0.000015	0.000039	0.000055	0.000029	0.000026
伊賀地域	01 農林水産業	0.00004	0.00002	0.000008	0.000034	0.000015	0.000025	0.000049	0.000041	1.036636	0.000412	0.008553	0.001211	0.000273
	02 鉱業	0.00000	0.00000	0.000001	0.000003	0.000001	0.000002	0.000003	0.000003	0.000036	1.000149	0.000641	0.000389	0.003009
	03 製造業	0.00384	0.00144	0.000756	0.003649	0.001034	0.002093	0.002543	0.004270	0.048458	0.034409	1.101086	0.085772	0.022095
	04 建設	0.00003	0.00002	0.000008	0.000032	0.000016	0.000022	0.000036	0.000036	0.004536	0.008269	0.006796	1.003718	0.040819
	05 電力・ガス・水道	0.00014	0.00011	0.000048	0.000120	0.000099	0.000143	0.000417	0.000104	0.002702	0.011988	0.009561	0.005275	1.043913
	06 商業	0.00007	0.00004	0.000016	0.000076	0.000029	0.000053	0.000088	0.000084	0.009431	0.010789	0.013561	0.015847	0.004506
	07 金融・保険	0.00029	0.00041	0.000234	0.000248	0.000121	0.000082	0.000206	0.000764	0.019383	0.034059	0.010203	0.008218	0.013012
	08 不動産	0.00007	0.00005	0.000019	0.000057	0.000040	0.000021	0.000044	0.000055	0.001007	0.007387	0.004136	0.003499	0.007306
	09 運輸	0.00019	0.00022	0.000024	0.000205	0.000099	0.000186	0.000125	0.000126	0.009221	0.010328	0.008262	0.009525	0.007325
	10 通信・放送	0.00005	0.00005	0.000007	0.000034	0.000129	0.000038	0.000032	0.000029	0.000509	0.001921	0.001811	0.002717	0.002798
	11 公務	0.00000	0.00000	0.000001	0.000003	0.000001	0.000002	0.000002	0.000003	0.000875	0.001108	0.000745	0.000255	0.000560
	12 サービス	0.00028	0.00030	0.000090	0.000282	0.000326	0.000288	0.000226	0.000357	0.013250	0.074708	0.031514	0.050080	0.044093
	13 分類不明	0.00004	0.00002	0.000008	0.000034	0.000013	0.000021	0.000026	0.000040	0.010467	0.013262	0.008911	0.003056	0.006702
東紀州地域	01 農林水産業	0.00004	0.00005	0.000009	0.000067	0.000037	0.000051	0.000160	0.000059	0.000048	0.000030	0.000037	0.000020	0.000021
	02 鉱業	0.00005	0.00004	0.000112	0.000077	0.000067	0.000112	0.000077	0.000087	0.000015	0.000038	0.000034	0.000016	0.000087
	03 製造業	0.00019	0.00016	0.000080	0.001420	0.000141	0.000227	0.000350	0.000757	0.000040	0.000078	0.000060	0.000035	0.000111
	04 建設	0.00008	0.00004	0.000022	0.000090	0.000076	0.000107	0.000103	0.000045	0.000040	0.000150	0.000120	0.000055	0.000368
	05 電力・ガス・水道	0.00189	0.00079	0.000504	0.001656	0.001584	0.002532	0.002438	0.000938	0.000851	0.003451	0.002842	0.001225	0.008977
	06 商業	0.00001	0.00001	0.000004	0.000026	0.000010	0.000014	0.000019	0.000014	0.000016	0.000032	0.000026	0.000023	0.000038
	07 金融・保険	0.00008	0.00008	0.000047	0.000113	0.000054	0.000059	0.000076	0.000137	0.000056	0.000127	0.000077	0.000044	0.000186
	08 不動産	0.00003	0.00002	0.000009	0.000081	0.000034	0.000028	0.000031	0.000021	0.000026	0.000060	0.000045	0.000028	0.000099
	09 運輸	0.00008	0.00006	0.000020	0.001632	0.000069	0.000091	0.000099	0.000098	0.000476	0.000444	0.000445	0.000277	0.000566
	10 通信・放送	0.00031	0.00033	0.000034	0.000210	0.000943	0.000252	0.000171	0.000106	0.000060	0.000187	0.000159	0.000208	0.000256
	11 公務	0.00000	0.00000	0.000000	0.000002	0.000001	0.000001	0.000001	0.000001	0.000001	0.000002	0.000001	0.000001	0.000004
	12 サービス	0.00021	0.00014	0.000067	0.000362	0.000230	0.000266	0.000251	0.000199	0.000223	0.001160	0.000344	0.000284	0.000934
	13 分類不明	0.00001	0.00001	0.000005	0.000028	0.000016	0.000017	0.000017	0.000012	0.000009	0.000025	0.000018	0.000010	0.000047
	列和	1.25487	1.28764	1.135466	1.294735	1.291344	1.255620	1.301996	1.424134	1.244509	1.388081	1.335130	1.296893	1.330158
	感応度係数	0.96701	0.99227	0.874999	0.997733	0.995119	0.967590	1.003328	1.097449	0.959028	1.069666	1.028862	0.999396	1.025030

賀		地		域				東		紀		州		地	域
06	07	08	09	10	11	12	13	01	02	03	04	05	06	07	08
商業	金融・保険	不動産	運輸	通信・放送	公務	サービス	分類不明	農林水産業	鉱業	製造業	建設	電力・ガス・水道	商業	金融・保険	不動産
0.000071	0.000073	0.000020	0.000123	0.000077	0.000096	0.000341	0.000111	0.000201	0.000077	0.000213	0.000354	0.000108	0.000052	0.000060	0.000023
0.000072	0.000053	0.000088	0.000105	0.000071	0.000130	0.000132	0.000116	0.000031	0.000031	0.000048	0.000187	0.000036	0.000022	0.000017	0.000010
0.005207	0.004078	0.001224	0.016320	0.004081	0.007292	0.010984	0.010188	0.011909	0.009572	0.019167	0.062458	0.018681	0.005617	0.005762	0.003232
0.000734	0.000531	0.000166	0.000907	0.000738	0.000625	0.000693	0.000613	0.000357	0.000594	0.000443	0.000929	0.000585	0.000544	0.000533	0.000181
0.007044	0.003184	0.001142	0.008884	0.006169	0.009325	0.008616	0.003773	0.001006	0.001596	0.001546	0.003424	0.002134	0.001212	0.001414	0.000458
0.002559	0.001876	0.000778	0.004186	0.001865	0.003357	0.006293	0.003950	0.008927	0.009554	0.009284	0.014256	0.004719	0.003376	0.002511	0.001076
0.008598	0.013216	0.007849	0.008447	0.003897	0.002148	0.004665	0.024255	0.007133	0.014083	0.004719	0.005093	0.009059	0.010645	0.016574	0.009607
0.006328	0.004004	0.001227	0.003170	0.003932	0.001101	0.002945	0.003510	0.001093	0.003040	0.001489	0.002226	0.002960	0.006529	0.004245	0.001557
0.004735	0.003022	0.000794	0.018206	0.003738	0.004474	0.004132	0.004581	0.010604	0.014409	0.010289	0.013591	0.008790	0.007539	0.005923	0.001148
0.002507	0.002763	0.000251	0.001572	0.007718	0.002013	0.001373	0.001053	0.000254	0.000427	0.000259	0.000498	0.000351	0.000409	0.000516	0.000144
0.000023	0.000022	0.000007	0.000037	0.000027	0.000020	0.000023	0.000030	0.000021	0.000031	0.000026	0.000061	0.000032	0.000023	0.000027	0.000010
0.012791	0.017537	0.004021	0.018722	0.025391	0.013646	0.012944	0.017983	0.005574	0.018785	0.009202	0.025004	0.022997	0.014949	0.023596	0.005513
0.000271	0.000265	0.000086	0.000441	0.000325	0.000234	0.000280	0.000355	0.000249	0.000377	0.000311	0.000733	0.000387	0.000274	0.000319	0.000115
0.000075	0.000101	0.000020	0.000101	0.000088	0.000108	0.000166	0.000106	0.001582	0.000223	0.000958	0.000819	0.000191	0.000141	0.000177	0.000055
0.000025	0.000022	0.000034	0.000033	0.000027	0.000047	0.000047	0.000044	0.000015	0.000018	0.000023	0.000082	0.000014	0.000013	0.000013	0.000005
0.002212	0.003196	0.000508	0.001965	0.002387	0.003434	0.003704	0.003246	0.008488	0.009137	0.012653	0.039467	0.007001	0.005076	0.005824	0.002176
0.000379	0.000406	0.000099	0.000303	0.000566	0.000244	0.000271	0.000342	0.000192	0.000339	0.000230	0.000509	0.000278	0.000347	0.000406	0.000131
0.000720	0.000642	0.000169	0.000812	0.000851	0.000791	0.000797	0.000596	0.000337	0.000665	0.000704	0.001245	0.000693	0.000740	0.000916	0.000278
0.001769	0.001491	0.000545	0.002628	0.001387	0.002223	0.004021	0.002641	0.005736	0.006245	0.006012	0.009671	0.003102	0.002396	0.002026	0.000787
0.008282	0.012828	0.007470	0.007831	0.004024	0.002101	0.004480	0.023066	0.006861	0.013484	0.004580	0.005222	0.008623	0.010293	0.016065	0.009176
0.003396	0.002360	0.000719	0.001633	0.002361	0.000682	0.001627	0.002082	0.000653	0.001727	0.000842	0.001373	0.001606	0.003475	0.002475	0.000915
0.000781	0.000815	0.000182	0.001576	0.000856	0.000829	0.000668	0.000811	0.001838	0.002069	0.001565	0.002724	0.001470	0.001583	0.001889	0.000303
0.007381	0.008200	0.000743	0.004446	0.022717	0.005869	0.003892	0.002991	0.000652	0.001137	0.000648	0.001320	0.000905	0.001197	0.001565	0.000434
0.000018	0.000023	0.000006	0.000016	0.000028	0.000014	0.000014	0.000021	0.000014	0.000022	0.000017	0.000042	0.000018	0.000018	0.000025	0.000008
0.011750	0.017333	0.003559	0.013594	0.015925	0.010346	0.010413	0.013275	0.004359	0.014273	0.006032	0.018748	0.013967	0.014561	0.023550	0.005062
0.000215	0.000270	0.000070	0.000195	0.000333	0.000162	0.000172	0.000251	0.000172	0.000266	0.000201	0.000507	0.000211	0.000221	0.000299	0.000099
0.000106	0.000129	0.000029	0.000174	0.000117	0.000195	0.000656	0.000164	0.000576	0.000205	0.000435	0.000722	0.000171	0.000139	0.000185	0.000048
0.000006	0.000005	0.000009	0.000009	0.000006	0.000012	0.000012	0.000011	0.000005	0.000008	0.000012	0.000037	0.000005	0.000003	0.000003	0.000002
0.000257	0.000295	0.000081	0.002945	0.000367	0.004216	0.000663	0.000695	0.010038	0.005659	0.011870	0.013114	0.003631	0.003987	0.006718	0.000858
0.000069	0.000056	0.000015	0.000063	0.000065	0.000049	0.000047	0.000050	0.000078	0.000077	0.000088	0.000114	0.000059	0.000089	0.000091	0.000025
0.000128	0.000089	0.000026	0.000182	0.000127	0.000185	0.000153	0.000090	0.000119	0.000115	0.000137	0.000197	0.000095	0.000097	0.000131	0.000032
0.000271	0.000207	0.000083	0.000477	0.000193	0.000427	0.000676	0.000418	0.001137	0.001114	0.001192	0.001697	0.000545	0.000440	0.000400	0.000132
0.000661	0.001003	0.000583	0.000648	0.000312	0.000196	0.000371	0.001802	0.000620	0.001102	0.000448	0.000488	0.000704	0.000853	0.001303	0.000724
0.001313	0.000818	0.000245	0.000577	0.000794	0.000203	0.000583	0.000678	0.000206	0.000572	0.000288	0.000400	0.000565	0.001367	0.000875	0.000317
0.000128	0.000093	0.000025	0.000492	0.000115	0.000152	0.000121	0.000140	0.000334	0.000375	0.000279	0.000433	0.000205	0.000208	0.000194	0.000038
0.000526	0.000580	0.000051	0.000325	0.001619	0.000427	0.000267	0.000194	0.000074	0.000092	0.000075	0.000119	0.000069	0.000091	0.000115	0.000030
0.000002	0.000002	0.000001	0.000004	0.000003	0.000004	0.000002	0.000003	0.000009	0.000006	0.000010	0.000012	0.000004	0.000005	0.000007	0.000001
0.001053	0.001637	0.000336	0.001623	0.001375	0.001099	0.001109	0.001226	0.001048	0.001898	0.000971	0.002376	0.001683	0.001884	0.002483	0.000705
0.000027	0.000028	0.000008	0.000050	0.000032	0.000052	0.000027	0.000030	0.000107	0.000077	0.000122	0.000146	0.000053	0.000063	0.000088	0.000018
0.000249	0.000235	0.000072	0.000254	0.000211	0.000319	0.002207	0.000312	0.000060	0.000062	0.000085	0.000405	0.000044	0.000050	0.000028	0.000019
0.000035	0.000024	0.000018	0.000048	0.000036	0.000103	0.000079	0.000072	0.000004	0.000004	0.000006	0.000029	0.000003	0.000004	0.000002	0.000001
0.015928	0.014621	0.004665	0.022371	0.011190	0.027705	0.038980	0.029611	0.006652	0.006855	0.009591	0.048347	0.004683	0.005776	0.002713	0.002135
0.008213	0.005219	0.037201	0.010317	0.014526	0.021254	0.009521	0.003571	0.000046	0.000054	0.000068	0.000311	0.000040	0.000050	0.000032	0.000018
0.008060	0.004926	0.001273	0.011310	0.008758	0.028055	0.018224	0.017487	0.000079	0.000123	0.000200	0.000532	0.000132	0.000163	0.000139	0.000058
1.003576	0.002347	0.001093	0.005647	0.002083	0.004851	0.009774	0.005627	0.000206	0.000218	0.000246	0.000783	0.000121	0.000118	0.000069	0.000041
0.026128	1.042201	0.025808	0.023937	0.009930	0.004609	0.012621	0.078955	0.000267	0.000475	0.000221	0.000577	0.000305	0.000368	0.000518	0.000305
0.024300	0.014235	1.004205	0.008777	0.013611	0.002332	0.009759	0.010992	0.000044	0.000086	0.000063	0.000219	0.000076	0.000159	0.000101	0.000042
0.006937	0.006220	0.000778	1.014820	0.005962	0.007023	0.004875	0.005264	0.000200	0.000250	0.000196	0.000558	0.000162	0.000230	0.000254	0.000037
0.007769	0.008467	0.000502	0.004261	1.025157	0.006208	0.003631	0.002037	0.000018	0.000023	0.000022	0.000091	0.000017	0.000022	0.000020	0.000008
0.000374	0.000410	0.000587	0.000475	0.000700	1.001303	0.000575	0.083749	0.000005	0.000005	0.000007	0.000033	0.000004	0.000004	0.000002	0.000002
0.041569	0.063626	0.009875	0.040169	0.062840	0.046141	1.039350	0.042160	0.000287	0.000597	0.000414	0.001852	0.000495	0.000446	0.000531	0.000169
0.004478	0.004913	0.007029	0.005689	0.008374	0.015593	0.006883	1.002276	0.000057	0.000062	0.000081	0.000398	0.000043	0.000053	0.000029	0.000020
0.000014	0.000018	0.000003	0.000019	0.000017	0.000020	0.000022	0.000019	1.073823	0.000907	0.028069	0.001987	0.000649	0.000440	0.000411	0.000126
0.000021	0.000011	0.000003	0.000028	0.000019	0.000031	0.000027	0.000012	0.000345	1.000748	0.014072	0.001545	0.010394	0.000258	0.000163	0.000097
0.000035	0.000026	0.000007	0.000058	0.000037	0.000046	0.000042	0.000030	0.019707	0.016683	1.026407	0.021223	0.010435	0.006099	0.005418	0.001397
0.000089	0.000041	0.000013	0.000110	0.000088	0.000115	0.000104	0.000043	0.004218	0.008705	0.005658	1.003711	0.044377	0.008431	0.005201	0.035737
0.002024	0.000816	0.000304	0.002468	0.001695	0.002720	0.002471	0.000944	0.006902	0.028410	0.021292	0.010027	1.110555	0.017481	0.008312	0.003920
0.000012	0.000007	0.000003	0.000019	0.000011	0.000016	0.000020	0.000012	0.007754	0.008112	0.007887	0.011196	0.003526	1.002609	0.001671	0.000788
0.000079	0.000079	0.000041	0.000096	0.000059	0.000060	0.000066	0.000131	0.014499	0.029703	0.008567	0.006977	0.018470	0.022586	1.036256	0.021586
0.000055	0.000034	0.000009	0.000056	0.000054	0.000034	0.000038	0.000031	0.001297	0.007517	0.002750	0.003285	0.008377	0.023395	0.013662	1.005024
0.000114	0.000067	0.000026	0.000607	0.000082	0.000123	0.000120	0.000168	0.008749	0.011205	0.009654	0.009564	0.009533	0.007060	0.006007	0.000798
0.000536	0.000578	0.000043	0.000323	0.001663	0.000431	0.000249	0.000155	0.002786	0.004402	0.002501	0.006493	0.005472	0.017423	0.018874	0.001194
0.000001	0.000001	0.000000	0.000002	0.000002	0.000001	0.000001	0.000001	0.000683	0.001117	0.000486	0.000211	0.000418	0.000372	0.000402	0.000616
0.000275	0.000186	0.000051	0.000553	0.000306	0.000322	0.000304	0.000257	0.017696	0.101792	0.020371	0.048244	0.071775	0.039924	0.057464	0.010240
0.000015	0.000009	0.000002	0.000020	0.000021	0.000017	0.000015	0.000008	0.008151	0.013323	0.005791	0.002512	0.004985	0.004432	0.004798	0.007342
1.243376	1.272573	1.126881	1.276256	1.282136	1.247962	1.248336	1.409416	1.267146	1.374918	1.272092	1.411508	1.421797	1.258432	1.292396	1.137153
0.958155	0.980654	0.868383	0.983492	0.988024	0.961689	0.961977	1.086107	0.976473	1.059522	0.980284	1.087719	1.095648	0.969758	0.995931	0.876299

表6－3　逆行列係数表　［Ｉ－（Ｉ－M）A］$^{-1}$ 型（県内5地域間表）

		東紀州地域						
		09	10	11	12	13		
		運輸	通信・放送	公務	サービス	分類不明	行和	感応度係数
北勢地域	01 農林水産業	0.000043	0.000063	0.000065	0.000145	0.000112	1.039823	0.801296
	02 鉱業	0.000018	0.000014	0.000026	0.000050	0.000044	1.014385	0.781693
	03 製造業	0.005533	0.004897	0.007280	0.024167	0.019072	2.267489	1.747345
	04 建設	0.000798	0.000538	0.000369	0.000556	0.000637	1.214716	0.936070
	05 電力・ガス・水道	0.001222	0.001422	0.001395	0.002233	0.001660	1.632502	1.258019
	06 商業	0.004184	0.002241	0.004434	0.009650	0.005274	1.360925	1.048740
	07 金融・保険	0.012566	0.004592	0.002671	0.005716	0.030436	1.767381	1.361957
	08 不動産	0.009791	0.004138	0.001258	0.003047	0.003727	1.281264	0.987352
	09 運輸	0.024895	0.006207	0.007603	0.006594	0.006387	1.636492	1.261093
	10 通信・放送	0.000402	0.000806	0.000348	0.000499	0.000667	1.124189	0.866309
	11 公務	0.000032	0.000026	0.000020	0.000031	0.000038	1.093112	0.842360
	12 サービス	0.010361	0.031023	0.017842	0.013719	0.019721	2.476387	1.908323
	13 分類不明	0.000388	0.000308	0.000236	0.000365	0.000451	1.113465	0.858045
中勢地域	01 農林水産業	0.000147	0.000136	0.000220	0.000394	0.000261	1.095886	0.844498
	02 鉱業	0.000012	0.000009	0.000017	0.000026	0.000021	1.011909	0.779785
	03 製造業	0.006489	0.004186	0.008199	0.011760	0.011381	1.778694	1.370675
	04 建設	0.000374	0.000301	0.000237	0.000336	0.000418	1.195049	0.920914
	05 電力・ガス・水道	0.000558	0.000654	0.000758	0.001615	0.000703	1.254442	0.966683
	06 商業	0.002806	0.001614	0.003071	0.006263	0.003668	1.379063	1.062716
	07 金融・保険	0.011823	0.004482	0.002738	0.005616	0.029030	2.019193	1.556006
	08 不動産	0.004926	0.002193	0.000754	0.001715	0.002276	1.246883	0.960858
	09 運輸	0.002445	0.001314	0.001810	0.001301	0.001424	1.212021	0.933993
	10 通信・放送	0.001024	0.002259	0.000971	0.001320	0.001859	1.390624	1.071625
	11 公務	0.000018	0.000017	0.000016	0.000020	0.000029	1.093086	0.842341
	12 サービス	0.008957	0.017699	0.013701	0.011432	0.015118	2.511587	1.935448
	13 分類不明	0.000219	0.000203	0.000191	0.000241	0.000347	1.113417	0.858008
南勢地域	01 農林水産業	0.000129	0.000142	0.000293	0.000373	0.000242	1.118400	0.861848
	02 鉱業	0.000003	0.000003	0.000006	0.000008	0.000006	1.006579	0.775677
	03 製造業	0.003379	0.004446	0.014388	0.013928	0.004988	1.521795	1.172707
	04 建設	0.000108	0.000077	0.000105	0.000135	0.000095	1.163298	0.896447
	05 電力・ガス・水道	0.000080	0.000114	0.000182	0.000243	0.000160	1.198746	0.923763
	06 商業	0.000502	0.000323	0.000751	0.001312	0.000675	1.182662	0.911368
	07 金融・保険	0.000982	0.000405	0.000332	0.000592	0.002331	1.355449	1.044520
	08 不動産	0.001998	0.000848	0.000275	0.000676	0.000756	1.185776	0.913768
	09 運輸	0.000596	0.000201	0.000285	0.000262	0.000206	1.118346	0.861806
	10 通信・放送	0.000081	0.000169	0.000101	0.000129	0.000135	1.129528	0.870423
	11 公務	0.000005	0.000005	0.000012	0.000013	0.000007	1.091904	0.841429
	12 サービス	0.001253	0.002659	0.002292	0.004083	0.003965	1.741487	1.342003
	13 分類不明	0.000061	0.000066	0.000148	0.000161	0.000086	1.097790	0.845965
伊賀地域	01 農林水産業	0.000032	0.000023	0.000052	0.000070	0.000074	1.055510	0.813384
	02 鉱業	0.000002	0.000002	0.000004	0.000006	0.000005	1.004858	0.774351
	03 製造業	0.003396	0.002176	0.005699	0.007702	0.008176	1.674761	1.290584
	04 建設	0.000037	0.000025	0.000047	0.000069	0.000063	1.175806	0.906086
	05 電力・ガス・水道	0.000103	0.000101	0.000172	0.000446	0.000122	1.178176	0.907912
	06 商業	0.000100	0.000057	0.000133	0.000228	0.000172	1.094410	0.843361
	07 金融・保険	0.000397	0.000152	0.000131	0.000236	0.000975	1.323220	1.019683
	08 不動産	0.000213	0.000093	0.000047	0.000092	0.000110	1.114930	0.859174
	09 運輸	0.000279	0.000131	0.000246	0.000172	0.000179	1.103830	0.850620
	10 通信・放送	0.000017	0.000025	0.000019	0.000025	0.000032	1.069672	0.824298
	11 公務	0.000003	0.000002	0.000004	0.000006	0.000006	1.091884	0.841414
	12 サービス	0.000291	0.000517	0.000569	0.000469	0.000598	1.576717	1.215031
	13 分類不明	0.000034	0.000023	0.000051	0.000068	0.000074	1.099634	0.847386
東紀州地域	01 農林水産業	0.000467	0.000346	0.000546	0.004644	0.000496	1.131465	0.871916
	02 鉱業	0.000276	0.000217	0.000602	0.000528	0.000385	1.038391	0.800192
	03 製造業	0.011515	0.003880	0.010706	0.017260	0.010471	1.175731	0.906028
	04 建設	0.009335	0.012197	0.021810	0.008347	0.003614	1.176173	0.906368
	05 電力・ガス・水道	0.011280	0.015873	0.045706	0.029073	0.024960	1.441579	1.110892
	06 商業	0.003313	0.001372	0.003504	0.008089	0.003999	1.064832	0.820568
	07 金融・保険	0.025947	0.008420	0.004303	0.010594	0.067877	1.280299	0.986608
	08 不動産	0.034722	0.013687	0.002484	0.008939	0.010351	1.137563	0.876615
	09 運輸	1.068130	0.006057	0.007014	0.005133	0.005526	1.169004	0.900843
	10 通信・放送	0.009832	1.058557	0.013859	0.008054	0.004157	1.168370	0.900355
	11 公務	0.000563	0.000644	1.001299	0.000524	0.084013	1.091433	0.841067
	12 サービス	0.029447	0.051672	0.043411	1.035870	0.039526	1.584478	1.221011
	13 分類不明	0.006714	0.007682	0.015495	0.006248	1.002038	1.090540	0.840379
	列和	1.335652	1.284731	1.273311	1.283623	1.436411		
	感応度係数	1.029263	0.990024	0.981223	0.989170	1.106910		

表7－1　生産者価格評価表（北勢地域）

	01 農林水産業	02 鉱業	03 食料品	04 繊維製品	05 パルプ・紙・木製品	06 化学製品	07 石油・石炭製品	08 窯業・土石製品	09 鉄鋼	10 非鉄金属	11 金属製品	12 一般機械	13 電気機械	14 輸送機械	15 精密機械
01 農林水産業	7,655	2	92,516	3,221	6,150	692	7	3	1	30	0	0	0	0	0
02 鉱業	0	37	0	0	69	6,248	156,444	11,386	121	4,958	8	12	1	12	0
03 食料品	4,873	0	44,303	109	71	1,948	4	45	2	0	0	0	0	0	0
04 繊維製品	399	90	725	28,054	389	524	90	426	189	854	247	531	572	2,796	3
05 パルプ・紙・木製品	763	37	8,670	769	14,151	5,181	13	2,650	492	3,367	696	1,499	2,138	1,198	11
06 化学製品	3,937	148	3,563	8,813	1,688	366,744	2,311	2,403	622	9,237	1,296	2,469	2,041	7,426	13
07 石油・石炭製品	985	1,077	1,537	436	449	40,032	11,695	1,959	4,185	742	488	723	385	1,153	3
08 窯業・土石製品	110	1	2,805	35	498	2,757	111	14,746	1,361	1,599	566	1,966	1,536	8,537	12
09 鉄鋼	3	10	0	10	1,698	125	0	2,537	26,851	645	25,503	26,584	10,593	26,645	18
10 非鉄金属	0	1	592	8	163	4,164	8	299	267	77,703	5,678	4,953	12,565	15,654	36
11 金属製品	109	251	10,001	108	1,618	5,651	841	1,720	1,043	708	8,847	17,110	6,204	7,155	20
12 一般機械	3	69	0	0	150	10	3	369	552	94	272	63,456	5,273	10,555	15
13 電気機械	15	9	1	0	19	8	1	3	1	288	500	20,722	48,310	46,247	103
14 輸送機械	181	2	0	0	0	0	0	1	0	0	0	0	0	480,768	0
15 精密機械	9	0	0	0	1	7	1	4	1	0	5	1,055	402	562	166
16 その他の製造工業製品	819	207	9,748	2,331	1,601	8,537	371	1,434	938	9,479	1,343	9,410	6,886	45,328	51
17 建設	250	96	815	203	324	8,535	698	2,498	1,225	2,083	962	869	914	1,458	7
18 電力・ガス・熱供給	283	309	4,806	1,826	1,171	45,583	3,879	4,841	6,012	5,458	2,416	4,035	2,451	7,591	11
19 水道・廃棄物処理	47	64	1,051	228	127	8,207	391	874	155	494	157	868	251	908	4
20 商業	3,350	730	35,543	5,518	4,905	31,275	6,692	6,738	7,957	15,608	5,524	21,030	13,695	33,836	95
21 金融・保険	2,626	1,017	3,241	2,972	1,160	17,840	8,150	4,506	1,574	4,141	2,312	5,350	1,907	7,272	28
22 不動産	16	128	819	565	265	3,607	583	973	641	880	752	1,271	723	1,186	7
23 運輸	1,962	584	12,304	2,143	2,239	24,133	13,292	9,340	6,014	6,213	3,317	6,244	4,957	15,661	20
24 通信・放送	49	44	888	327	133	1,898	745	322	282	619	569	1,131	560	1,221	5
25 公務	0	0	0	0	0	0	0	0	0	0	0	0	0	0	0
26 教育・研究	18	3	715	261	140	15,721	613	915	441	3,063	412	3,074	3,172	10,133	27
27 医療・保健・社会保障	0	0	0	0	0	2	0	0	0	0	0	0	0	0	0
28 その他の公共サービス	10	20	301	85	47	1,108	209	153	145	107	159	829	122	197	1
29 対事業所サービス	1,380	2,239	14,481	2,966	1,895	37,664	4,671	6,986	4,914	5,756	5,464	13,571	9,850	24,374	48
30 対個人サービス	24	5	96	26	15	253	32	36	25	61	32	90	65	182	0
31 事務用品	42	30	818	231	127	676	40	304	194	272	374	659	495	750	3
32 分類不明	599	188	1,316	986	678	10,385	239	765	1,199	2,194	1,244	4,410	1,733	1,540	7
33 内生部門計	30,517	7,398	251,655	62,231	41,941	649,515	212,134	79,236	67,404	156,653	69,143	213,921	137,801	760,345	714
34 家計外消費支出（行）	379	858	9,055	1,314	1,197	22,697	3,416	3,909	2,538	3,571	3,831	9,490	5,675	10,025	35
35 雇用者所得	5,656	2,801	52,054	22,431	13,130	113,033	11,974	33,210	31,152	44,967	35,951	75,507	55,823	136,315	354
36 営業余剰	25,301	2,431	38,187	3,517	5,239	93,273	10,591	14,739	5,072	20,605	9,008	30,956	15,220	36,570	69
37 資本減耗引当	8,287	1,205	13,589	4,311	3,103	89,292	16,790	10,497	9,131	17,194	7,171	22,693	13,383	49,404	77
38 間接税（除関税）	2,929	712	11,012	3,520	1,769	23,755	208,462	5,162	3,178	8,707	4,174	7,549	3,436	10,291	33
39 （控除）補助金	−568	−5	−3,049	−91	−28	−204	−502	−64	−46	−74	−63	−95	−69	−195	0
50 粗付加価値部門計	41,984	8,002	120,848	35,002	24,410	341,846	250,731	67,453	51,025	94,970	60,072	146,100	93,468	242,410	568
53 域内生産額	72,501	15,400	372,503	97,233	66,351	991,361	462,865	146,689	118,429	251,623	129,215	360,021	231,269	1,002,755	1,282

	34 家計外消費支出（列）	35 民間消費支出	36 一般政府消費支出	37 域内総固定資本形成（公的）	38 域内総固定資本形成（民間）	39 在庫純増	40 域内最終需要計	41 域内需要合計	42 輸出	43 移出	44 最終需要計	45 需要合計	46 （控除）輸入	47 （控除）移入	50 最終需要部門計
01 農林水産業	836	17,805	0	0	962	10,669	30,272	150,999	264	51,320	81,856	202,583	−31,037	−99,045	−48,226
02 鉱業	0	2	0	0	−18	62,217	62,201	264,262	61	10,701	72,963	275,024	−250,344	−9,280	−186,661
03 食料品	10,600	127,551	3,510	0	0	−314	141,347	226,560	2,252	322,327	465,926	551,139	−30,394	−148,242	287,290
04 繊維製品	1,275	24,617	0	45	4,981	432	31,350	78,419	7,772	81,140	120,262	167,331	−13,313	−56,785	50,164
05 パルプ・紙・木製品	1,592	3,402	0	280	7,225	363	12,862	114,588	901	53,917	67,680	169,406	−15,191	−87,864	−35,375
06 化学製品	2,063	9,382	0	0	0	4,703	16,148	544,403	125,694	766,676	908,518	1,436,773	−95,243	−350,169	463,106
07 石油・石炭製品	121	11,208	0	0	0	−1,202	10,127	116,479	12,637	421,165	443,929	550,281	−43,225	−44,191	356,513
08 窯業・土石製品	314	3,669	0	0	0	581	4,564	76,164	4,907	120,663	130,134	201,734	−5,891	−49,154	75,089
09 鉄鋼	0	2	0	0	0	303	305	131,560	1,026	98,471	99,802	231,057	−4,714	−107,914	−12,826
10 非鉄金属	15	2,984	0	0	0	2,231	5,230	133,312	29,701	217,102	252,033	380,115	−17,034	−111,458	123,541
11 金属製品	414	2,948	0	57	4,116	832	8,367	128,473	4,560	90,617	103,544	223,650	−4,071	−90,364	9,109
12 一般機械	17	223	0	1,703	110,454	2,328	114,725	207,029	68,033	248,992	431,750	524,054	−11,898	−152,135	267,717
13 電気機械	2,145	14,945	0	2,373	52,158	3,072	74,693	204,151	39,873	168,058	282,624	412,082	−14,041	−166,772	101,811
14 輸送機械	0	41,438	0	892	78,957	735	122,022	621,781	394,827	543,974	1,060,823	1,560,582	−42,335	−515,492	502,996
15 精密機械	160	1,601	0	260	3,821	119	5,961	9,770	204	805	6,970	10,779	−1,613	−7,884	−2,527
16 その他の製造工業製品	4,252	30,889	115	495	4,396	805	40,952	260,891	28,897	316,588	386,437	606,376	−16,838	−212,466	157,133
17 建設	0	0	0	89,023	367,541	0	456,564	513,656	0	0	456,564	513,656	0	0	456,564
18 電力・ガス・熱供給	17	26,260	0	0	0	0	26,277	175,782	0	58,943	85,220	234,725	0	−58,512	26,708
19 水道・廃棄物処理	24	7,078	8,456	0	0	0	15,558	51,921	0	0	15,558	51,921	0	0	15,558
20 商業	17,588	181,843	14	852	27,515	854	228,666	544,022	5,755	204,236	438,657	754,013	0	−386,975	51,682
21 金融・保険	2	35,813	0	0	0	0	35,815	207,282	0	24,487	60,302	231,769	0	−104,069	−43,767
22 不動産	0	233,835	0	0	0	0	233,835	294,141	0	39,365	273,200	333,506	0	−63,221	209,979
23 運輸	5,566	60,237	85	218	6,453	1,410	73,969	280,334	15,623	230,080	319,672	526,037	0	−153,385	166,287
24 通信・放送	1,130	21,736	0	0	0	0	22,866	61,567	0	9,140	32,006	70,707	0	−36,254	−4,248
25 公務	0	3,167	114,017	0	0	0	117,184	120,957	0	0	117,184	120,957	0	0	117,184
26 教育・研究	0	27,766	81,195	0	0	0	108,961	154,087	0	20,160	129,121	174,247	0	−7,816	121,305
27 医療・保健・社会保障	2,615	36,273	125,257	0	0	0	164,145	168,349	0	0	164,145	168,349	0	0	164,145
28 その他の公共サービス	0	23,212	0	0	0	0	23,212	31,598	0	4,542	27,754	36,140	0	−11,917	15,837
29 対事業所サービス	287	17,741	0	1,556	18,560	0	38,144	370,010	0	44,461	82,605	414,471	0	−222,005	−139,400
30 対個人サービス	97,461	166,033	0	0	0	0	263,494	273,944	0	127,913	391,407	401,857	−18	−95,310	296,079
31 事務用品	0	0	0	0	0	0	0	14,698	0	0	0	14,698	0	0	0
32 分類不明	0	121	0	0	0	0	121	45,119	0	0	121	45,119	0	0	121
33 内生部門計	148,494	1,133,781	332,649	97,754	687,121	90,138	2,489,937	6,576,308	742,987	4,275,843	7,508,767	11,595,138	−597,200	−3,348,679	3,562,888
34 家計外消費支出（行）															
35 雇用者所得															
36 営業余剰															
37 資本減耗引当															
38 間接税（除関税）															
39 （控除）補助金															
50 粗付加価値部門計															
53 域内生産額															

（単位:百万円）

16 その他の製造工業製品	17 建設	18 電力・ガス・熱供給	19 水道・廃棄物処理	20 商業	21 金融・保険	22 不動産	23 運輸	24 通信・放送	25 公務	26 教育・研究	27 医療・保健・社会保障	28 その他の公共サービス	29 対事業所サービス	30 対個人サービス	31 事務用品	32 分類不明	33 中間需要計
3, 155	721	0	0	61	0	0	0	0	9	125	854	0	2	5, 523	0	0	120, 727
239	3, 506	18, 993	1	0	0	0	0	0	3	12	1	0	0	5	0	5	202, 061
61	0	0	0	48	0	0	0	0	31	84	2, 644	0	0	30, 987	0	3	85, 213
1, 997	1, 629	34	233	1, 611	307	9	1, 076	31	627	183	695	536	447	1, 192	270	303	47, 069
4, 988	31, 722	225	154	3, 337	637	179	6, 211	90	401	718	807	425	825	2, 090	6, 808	474	101, 726
80, 559	2, 871	107	643	4	3	6	279	22	114	553	26, 005	52	938	1, 874	1, 068	446	528, 255
934	6, 015	10, 978	464	2, 838	161	216	13, 520	65	775	831	807	114	617	1, 664	0	504	106, 352
1, 853	30, 766	13	76	189	4	14	38	0	44	229	231	24	386	729	45	319	71, 600
732	8, 496	0	5	0	0	0	315	0	2	0	2	0	37	8	0	436	131, 255
1, 197	4, 175	39	7	4	0	0	13	0	17	0	159	3	56	89	4	228	128, 082
2, 334	52, 033	115	24	804	6	71	1, 270	7	578	9	46	40	372	557	1	453	120, 106
1, 526	3, 390	1	61	3	0	0	44	0	30	0	0	0	5, 721	120	587	0	92, 304
79	6, 803	5	1	106	16	5	33	65	908	274	9	0	4, 470	189	221	47	129, 458
0	4	0	0	3	0	0	4, 103	0	2, 278	6	0	0	12, 404	9	0	0	499, 759
18	28	0	5	347	6	2	13	2	81	1	873	1	139	80	0	0	3, 809
67, 040	10, 801	885	1, 315	6, 191	3, 395	155	2, 855	523	4, 562	5, 188	1, 748	1, 879	7, 329	4, 780	1, 814	996	219, 939
1, 899	1, 075	7, 535	1, 200	2, 314	461	9, 600	3, 375	469	2, 336	1, 887	933	45	595	2, 430	0	1	57, 092
9, 189	2, 783	17, 449	2, 288	4, 653	484	656	4, 280	322	1, 961	3, 617	2, 729	88	1, 220	7, 018	0	96	149, 505
388	800	1, 349	2, 312	1, 145	304	106	1, 696	186	3, 288	1, 624	1, 759	55	273	6, 484	0	768	36, 363
21, 981	37, 151	2, 437	843	5, 151	903	490	7, 956	192	2, 211	2, 871	9, 933	876	7, 423	18, 364	3, 091	987	315, 356
4, 690	6, 167	7, 134	700	18, 874	10, 955	13, 872	15, 367	561	487	861	2, 453	449	9, 533	7, 859	0	7, 409	171, 467
1, 757	1, 626	1, 923	232	12, 444	2, 387	1, 756	11, 835	618	209	2, 532	1, 603	556	1, 765	6, 043	0	604	60, 306
7, 618	16, 700	4, 602	1, 322	8, 436	2, 394	240	39, 064	643	2, 655	1, 825	2, 168	500	2, 247	6, 090	786	652	206, 365
1, 116	2, 630	651	328	6, 472	2, 417	128	3, 404	2, 042	1, 688	1, 667	832	473	3, 195	2, 784	0	81	38, 701
0	0	0	0	0	0	0	0	0	0	0	0	0	0	0	0	3, 773	3, 773
1, 954	640	2, 104	8	290	50	1	209	711	29	0	31	0	159	63	0	169	45, 126
0	0	0	1	3	2	0	10	2	1	1	4, 176	0	1	5	0	0	4, 204
290	492	227	350	264	333	61	605	31	1	197	196	0	461	1, 365	0	20	8, 386
12, 888	42, 070	16, 981	2, 786	24, 064	13, 211	3, 583	22, 473	2, 727	8, 697	7, 518	6, 315	1, 630	16, 193	12, 244	0	2, 227	331, 866
92	215	75	27	585	83	151	298	490	194	196	2, 173	104	462	3, 988	0	375	10, 450
573	315	217	157	2, 446	747	136	943	112	513	1, 016	668	172	637	1, 018	0	13	14, 698
2, 906	940	623	288	1, 346	511	1, 893	2, 267	263	1, 783	1, 671	432	217	1, 011	1, 361	3	0	44, 998
234, 053	276, 564	94, 702	15, 831	104, 033	39, 777	33, 330	143, 552	10, 174	36, 513	35, 696	71, 282	8, 239	78, 918	127, 012	14, 698	21, 389	4, 086, 371
8, 744	10, 058	2, 480	1, 430	8, 799	4, 522	985	10, 511	508	2, 496	1, 900	2, 771	985	5, 895	8, 197	0	223	148, 494
84, 480	170, 503	17, 712	19, 548	184, 188	52, 311	7, 874	155, 568	11, 275	78, 636	114, 610	79, 755	13, 002	66, 099	90, 674	0	1, 352	1, 781, 945
16, 338	19, 408	20, 170	6, 030	35, 327	17, 750	121, 484	27, 174	3, 471	0	755	8, 713	530	16, 804	43, 933	0	19, 063	667, 728
23, 664	25, 080	29, 932	8, 717	19, 295	12, 892	90, 317	25, 101	7, 571	3, 131	12, 642	8, 148	1, 655	17, 936	21, 251	0	2, 725	576, 184
9, 866	12, 520	11, 259	1, 866	15, 837	5, 210	17, 027	13, 363	1, 466	181	1, 206	1, 894	466	6, 995	15, 579	0	389	409, 813
-73	-477	-42	-1, 501	-441	-4, 762	-732	-2, 617	-12	0	-378	-4, 214	-654	-181	-117	0	-22	-21, 276
143, 019	237, 092	81, 511	36, 090	263, 005	87, 923	236, 955	229, 100	24, 279	84, 444	130, 735	97, 067	15, 984	113, 548	179, 517	0	23, 730	3, 562, 888
377 072	513 656	176 213	51 921	367 038	127 700	270 285	372 652	34 453	120 957	166 431	168 349	24 223	192 466	306 529	14 698	45 119	7 649 259

53 域内生産額
72, 501
15, 400
372, 503
97, 233
66, 351
991, 361
462, 865
146, 689
118, 429
251, 623
129, 215
360, 021
231, 269
1, 002, 755
1, 282
377, 072
513, 656
176, 213
51, 921
367, 038
127, 700
270, 285
372, 652
34, 453
120, 957
166, 431
168, 349
24, 223
192, 466
306, 529
14, 698
45, 119
7 649 259

表7－2　投入係数表（北勢地域）

	01 農林水産業	02 鉱業	03 食料品	04 繊維製品	05 パルプ・紙・木製品	06 化学製品	07 石油・石炭製品	08 窯業・土石製品	09 鉄鋼	10 非鉄金属	11 金属製品	12 一般機械	13 電気機械	14 輸送機械	15 精密機械
01 農林水産業	0.105585	0.000130	0.248363	0.033127	0.092689	0.000698	0.000015	0.000020	0.000008	0.000119	0.000000	0.000000	0.000000	0.000000	0.000000
02 鉱業	0.000000	0.002403	0.000000	0.000000	0.001040	0.006302	0.337991	0.077620	0.001022	0.019704	0.000062	0.000033	0.000004	0.000012	0.000000
03 食料品	0.067213	0.000000	0.118933	0.001121	0.001070	0.001965	0.000009	0.000307	0.000017	0.000000	0.000000	0.000000	0.000000	0.000000	0.000000
04 繊維製品	0.005503	0.005844	0.001946	0.288523	0.005863	0.000529	0.000194	0.002904	0.001596	0.003394	0.001912	0.001475	0.002473	0.002788	0.002340
05 パルプ・紙・木製品	0.010524	0.002403	0.023275	0.007909	0.213275	0.005226	0.000028	0.018065	0.004154	0.013381	0.005386	0.004164	0.009245	0.001195	0.008580
06 化学製品	0.054303	0.009610	0.009565	0.090638	0.025440	0.369940	0.004993	0.016382	0.005252	0.036710	0.010030	0.006858	0.008825	0.007406	0.010140
07 石油・石炭製品	0.013586	0.069935	0.004126	0.004484	0.006767	0.040381	0.025267	0.013355	0.035338	0.002949	0.003777	0.002008	0.001665	0.001150	0.002340
08 窯業・土石製品	0.001517	0.000065	0.007530	0.000360	0.007506	0.002781	0.000240	0.100526	0.011492	0.006355	0.004380	0.005461	0.006642	0.008514	0.009360
09 鉄鋼	0.000041	0.000649	0.000000	0.000103	0.025591	0.000126	0.000000	0.017295	0.226727	0.002563	0.197369	0.073840	0.045804	0.026572	0.014041
10 非鉄金属	0.000000	0.000065	0.001589	0.000082	0.002457	0.004200	0.000017	0.002038	0.002255	0.308807	0.043942	0.013758	0.054331	0.015611	0.028081
11 金属製品	0.001503	0.016299	0.026848	0.001111	0.024385	0.005700	0.001817	0.011725	0.008807	0.002814	0.068467	0.047525	0.026826	0.007135	0.015601
12 一般機械	0.000041	0.004481	0.000000	0.000000	0.002261	0.000010	0.000006	0.002516	0.004661	0.000374	0.002105	0.176256	0.022800	0.010526	0.011700
13 電気機械	0.000207	0.000584	0.000003	0.000000	0.000286	0.000008	0.000002	0.000020	0.000008	0.001145	0.003870	0.057558	0.208891	0.046120	0.080343
14 輸送機械	0.002497	0.000130	0.000000	0.000000	0.000000	0.000000	0.000000	0.000007	0.000000	0.000000	0.000000	0.000000	0.000000	0.479447	0.000000
15 精密機械	0.000124	0.000000	0.000000	0.000000	0.000015	0.000007	0.000002	0.000027	0.000008	0.000000	0.000039	0.002930	0.001738	0.000560	0.129485
16 その他の製造工業製品	0.011296	0.013442	0.026169	0.023973	0.024129	0.008611	0.000802	0.009776	0.007920	0.037671	0.010394	0.026137	0.029775	0.045203	0.039782
17 建設	0.003448	0.006234	0.002188	0.002088	0.004883	0.008609	0.001508	0.017029	0.010344	0.008278	0.007445	0.002414	0.003952	0.001454	0.005460
18 電力・ガス・熱供給	0.003903	0.020065	0.012902	0.018780	0.017649	0.045980	0.008380	0.033002	0.050765	0.021691	0.018698	0.011208	0.010598	0.007570	0.008580
19 水道・廃棄物処理	0.000648	0.004156	0.002821	0.002345	0.001914	0.008279	0.000845	0.005958	0.001309	0.001963	0.001215	0.002411	0.001085	0.000906	0.003120
20 商業	0.046206	0.047403	0.095417	0.056750	0.073925	0.031548	0.014458	0.045934	0.067188	0.062029	0.042750	0.058413	0.059217	0.033743	0.074103
21 金融・保険	0.036220	0.066039	0.008701	0.030566	0.017483	0.017995	0.017608	0.030718	0.013291	0.016457	0.017893	0.014860	0.008246	0.007252	0.021841
22 不動産	0.000221	0.008312	0.002199	0.005811	0.003994	0.003638	0.001260	0.006633	0.005413	0.003497	0.005820	0.003530	0.003126	0.001183	0.005460
23 運輸	0.027062	0.037922	0.033031	0.022040	0.033745	0.024343	0.028717	0.063672	0.050781	0.024692	0.025670	0.017343	0.021434	0.015618	0.015601
24 通信・放送	0.000676	0.002857	0.002384	0.003363	0.002004	0.001915	0.001610	0.002195	0.002381	0.002460	0.004404	0.003141	0.002421	0.001218	0.003900
25 公務	0.000000	0.000000	0.000000	0.000000	0.000000	0.000000	0.000000	0.000000	0.000000	0.000000	0.000000	0.000000	0.000000	0.000000	0.000000
26 教育・研究	0.000248	0.000195	0.001919	0.002684	0.002110	0.015858	0.001324	0.006238	0.003724	0.012173	0.003188	0.008538	0.013716	0.010105	0.021061
27 医療・保健・社会保障	0.000000	0.000000	0.000000	0.000000	0.000000	0.000002	0.000000	0.000000	0.000000	0.000000	0.000000	0.000000	0.000000	0.000000	0.000000
28 その他の公共サービス	0.000138	0.001299	0.000808	0.000874	0.000708	0.001118	0.000452	0.001043	0.001224	0.000425	0.001231	0.002303	0.000528	0.000196	0.000780
29 対事業所サービス	0.019034	0.145390	0.038875	0.030504	0.028560	0.037992	0.010091	0.047625	0.041493	0.022875	0.042286	0.037695	0.042591	0.024307	0.037441
30 対個人サービス	0.000331	0.000325	0.000258	0.000267	0.000226	0.000255	0.000069	0.000245	0.000211	0.000242	0.000248	0.000250	0.000281	0.000181	0.000000
31 事務用品	0.000579	0.001948	0.002196	0.002376	0.001914	0.000682	0.000086	0.002072	0.001638	0.001081	0.002894	0.001830	0.002140	0.000748	0.002340
32 分類不明	0.008262	0.012208	0.003533	0.010141	0.010218	0.010475	0.000516	0.005215	0.010124	0.008719	0.009627	0.012249	0.007493	0.001536	0.005460
33 内生部門計	0.420918	0.480390	0.675578	0.640019	0.632108	0.655175	0.458306	0.540163	0.569151	0.622570	0.535100	0.594190	0.595847	0.758256	0.556942
34 家計外消費支出（行）	0.005228	0.055714	0.024309	0.013514	0.018040	0.022895	0.007380	0.026648	0.021431	0.014192	0.029648	0.026360	0.024539	0.009997	0.027301
35 雇用者所得	0.078013	0.181883	0.139741	0.230693	0.197887	0.114018	0.025869	0.226397	0.263044	0.178708	0.278226	0.209729	0.241377	0.135940	0.276131
36 営業余剰	0.348974	0.157857	0.102515	0.036171	0.078959	0.094086	0.022881	0.100478	0.042827	0.081888	0.069713	0.085984	0.065811	0.036470	0.053822
37 資本減耗引当	0.114302	0.078247	0.036480	0.044337	0.046766	0.090070	0.036274	0.071560	0.077101	0.068332	0.055497	0.063032	0.057868	0.049268	0.060062
38 間接税（除関税）	0.040399	0.046234	0.029562	0.036202	0.026661	0.023962	0.450373	0.035190	0.026835	0.034603	0.032303	0.020968	0.014857	0.010263	0.025741
39 （控除）補助金	-0.007834	-0.000325	-0.008185	-0.000936	-0.000422	-0.000206	-0.001085	-0.000436	-0.000388	-0.000294	-0.000488	-0.000264	-0.000298	-0.000194	0.000000
50 粗付加価値部門計	0.579082	0.519610	0.324422	0.359981	0.367892	0.344825	0.541694	0.459837	0.430849	0.377430	0.464900	0.405810	0.404153	0.241744	0.443058
53 域内生産額	1.000000	1.000000	1.000000	1.000000	1.000000	1.000000	1.000000	1.000000	1.000000	1.000000	1.000000	1.000000	1.000000	1.000000	1.000000

	32 分類不明	33 中間需要計	34 家計外消費支出（列）	35 民間消費支出	36 一般政府消費支出	37 域内総固定資本形成（公的）	38 域内総固定資本形成（民間）	39 在庫純増	42 輸出	43 移出	44 最終需要計
01 農林水産業	0.000000	0.015783	0.005630	0.015704	0.000000	0.000000	0.001400	0.118363	0.000355	0.012002	0.010901
02 鉱業	0.000111	0.026416	0.000000	0.000002	0.000000	0.000000	-0.000026	0.690242	0.000082	0.002503	0.009717
03 食料品	0.000066	0.011140	0.071383	0.112501	0.010552	0.000000	0.000000	-0.003484	0.003031	0.075383	0.062051
04 繊維製品	0.006716	0.006153	0.008586	0.021712	0.000000	0.000460	0.007249	0.004793	0.010460	0.018976	0.016016
05 パルプ・紙・木製品	0.010506	0.013299	0.010721	0.003001	0.000000	0.002864	0.010515	0.004027	0.001213	0.012610	0.009013
06 化学製品	0.009885	0.069060	0.013893	0.008275	0.000000	0.000000	0.000000	0.052176	0.169174	0.179304	0.120994
07 石油・石炭製品	0.011170	0.013904	0.000815	0.009886	0.000000	0.000000	0.000000	-0.013335	0.017008	0.098499	0.059121
08 窯業・土石製品	0.007070	0.009360	0.002115	0.003236	0.000000	0.000000	0.000000	0.006446	0.006604	0.028220	0.017331
09 鉄鋼	0.009663	0.017159	0.000000	0.000002	0.000000	0.000000	0.000000	0.003362	0.001381	0.023030	0.013291
10 非鉄金属	0.005053	0.016744	0.000101	0.002632	0.000000	0.000000	0.000000	0.024751	0.039975	0.050774	0.033565
11 金属製品	0.010040	0.015702	0.002788	0.002600	0.000000	0.000583	0.005990	0.009230	0.006137	0.021193	0.013790
12 一般機械	0.000000	0.012067	0.000114	0.000197	0.000000	0.017421	0.160749	0.025827	0.091567	0.058232	0.057499
13 電気機械	0.001042	0.016924	0.014445	0.013182	0.000000	0.024275	0.075908	0.034081	0.053666	0.039304	0.037639
14 輸送機械	0.000000	0.065334	0.000000	0.036549	0.000000	0.009125	0.114910	0.008154	0.531405	0.127220	0.141278
15 精密機械	0.000000	0.000498	0.001077	0.001412	0.000000	0.002660	0.005561	0.001320	0.000275	0.000188	0.000928
16 その他の製造工業製品	0.022075	0.028753	0.028634	0.027244	0.000346	0.005064	0.006398	0.008931	0.038893	0.074041	0.051465
17 建設	0.000022	0.007464	0.000000	0.000000	0.000000	0.910684	0.534900	0.000000	0.000000	0.000000	0.060804
18 電力・ガス・熱供給	0.002128	0.019545	0.000114	0.023161	0.000000	0.000000	0.000000	0.000000	0.000000	0.013785	0.011349
19 水道・廃棄物処理	0.017022	0.004754	0.000162	0.006243	0.025420	0.000000	0.000000	0.000000	0.000000	0.000000	0.002072
20 商業	0.021875	0.041227	0.118442	0.160386	0.000042	0.008716	0.040044	0.009474	0.007746	0.047765	0.058419
21 金融・保険	0.164210	0.022416	0.000013	0.031587	0.000000	0.000000	0.000000	0.000000	0.000000	0.005727	0.008031
22 不動産	0.013387	0.007884	0.000000	0.206244	0.000000	0.000000	0.000000	0.000000	0.000000	0.009206	0.036384
23 運輸	0.014451	0.026978	0.037483	0.053129	0.000256	0.002230	0.009391	0.015643	0.021027	0.053809	0.042573
24 通信・放送	0.001795	0.005059	0.007610	0.019171	0.000000	0.000000	0.000000	0.000000	0.000000	0.002137	0.004262
25 公務	0.083623	0.000493	0.000000	0.002793	0.342755	0.000000	0.000000	0.000000	0.000000	0.000000	0.015606
26 教育・研究	0.003746	0.005899	0.000000	0.024490	0.244086	0.000000	0.000000	0.000000	0.000000	0.004715	0.017196
27 医療・保健・社会保障	0.000000	0.000550	0.017610	0.031993	0.376544	0.000000	0.000000	0.000000	0.000000	0.000000	0.021860
28 その他の公共サービス	0.000443	0.001096	0.000000	0.020473	0.000000	0.000000	0.000000	0.000000	0.000000	0.001062	0.003696
29 対事業所サービス	0.049358	0.043385	0.001933	0.015648	0.000000	0.015918	0.027011	0.000000	0.000000	0.010398	0.011001
30 対個人サービス	0.008311	0.001366	0.656330	0.146442	0.000000	0.000000	0.000000	0.000000	0.000000	0.029915	0.052127
31 事務用品	0.000288	0.001921	0.000000	0.000000	0.000000	0.000000	0.000000	0.000000	0.000000	0.000000	0.000000
32 分類不明	0.000000	0.005883	0.000000	0.000107	0.000000	0.000000	0.000000	0.000000	0.000000	0.000000	0.000016
33 内生部門計	0.474057	0.534218	1.000000	1.000000	1.000000	1.000000	1.000000	1.000000	1.000000	1.000000	1.000000
34 家計外消費支出（行）	0.004942	0.019413									
35 雇用者所得	0.029965	0.232957									
36 営業余剰	0.422505	0.087293									
37 資本減耗引当	0.060396	0.075325									
38 間接税（除関税）	0.008622	0.053576									
39 （控除）補助金	-0.000488	-0.002781									
50 粗付加価値部門計	0.525943	0.465782									
53 域内生産額	1.000000	1.000000									

16 その他の製造工業製品	17 建設	18 電力・ガス・熱供給	19 水道・廃棄物処理	20 商業	21 金融・保険	22 不動産	23 運輸	24 通信・放送	25 公務	26 教育・研究	27 医療・保健・社会保障	28 その他の公共サービス	29 対事業所サービス	30 対個人サービス	31 事務用品
0.008367	0.001404	0.000000	0.000000	0.000166	0.000000	0.000000	0.000000	0.000000	0.000074	0.000751	0.005073	0.000000	0.000010	0.018018	0.000000
0.000634	0.006826	0.107784	0.000019	0.000000	0.000000	0.000000	0.000000	0.000000	0.000025	0.000072	0.000006	0.000000	0.000000	0.000016	0.000000
0.000162	0.000000	0.000000	0.000000	0.000131	0.000000	0.000000	0.000000	0.000000	0.000256	0.000505	0.015705	0.000000	0.000000	0.101090	0.000000
0.005296	0.003171	0.000193	0.004488	0.004389	0.002404	0.000033	0.002887	0.000900	0.005184	0.001100	0.004128	0.022128	0.002322	0.003889	0.018370
0.013228	0.061757	0.001277	0.002966	0.009092	0.004988	0.000662	0.016667	0.002612	0.003315	0.004314	0.004794	0.017545	0.004286	0.006818	0.463192
0.213644	0.005589	0.000607	0.012384	0.000011	0.000023	0.000022	0.000749	0.000639	0.000942	0.003323	0.154471	0.002147	0.004874	0.006114	0.072663
0.002477	0.011710	0.062300	0.008937	0.007732	0.001261	0.000799	0.036280	0.001887	0.006407	0.004993	0.004794	0.004706	0.003206	0.005429	0.000000
0.004914	0.059896	0.000074	0.001464	0.000515	0.000031	0.000052	0.000102	0.000000	0.000364	0.001376	0.001372	0.000991	0.002006	0.002378	0.003062
0.001941	0.016540	0.000000	0.000096	0.000000	0.000000	0.000000	0.000845	0.000000	0.000017	0.000000	0.000012	0.000000	0.000192	0.000026	0.000000
0.003174	0.008128	0.000221	0.000135	0.000011	0.000000	0.000000	0.000035	0.000000	0.000141	0.000000	0.000944	0.000124	0.000291	0.000290	0.000272
0.006190	0.101299	0.000653	0.000462	0.002191	0.000047	0.000263	0.003408	0.000203	0.004779	0.000054	0.000273	0.001651	0.001933	0.001817	0.000068
0.004047	0.006600	0.000006	0.001175	0.000008	0.000000	0.000000	0.000118	0.000000	0.000248	0.000000	0.000000	0.000000	0.029725	0.000391	0.039937
0.000210	0.013244	0.000028	0.000019	0.000289	0.000125	0.000018	0.000089	0.001887	0.007507	0.001646	0.000053	0.000000	0.023225	0.000617	0.015036
0.000000	0.000008	0.000000	0.000000	0.000008	0.000000	0.000000	0.011010	0.000000	0.018833	0.000036	0.000000	0.000000	0.064448	0.000029	0.000000
0.000048	0.000055	0.000000	0.000096	0.000945	0.000047	0.000007	0.000035	0.000058	0.000670	0.000006	0.005186	0.000041	0.000722	0.000261	0.000000
0.177791	0.021028	0.005022	0.025327	0.016867	0.026586	0.000573	0.007661	0.015180	0.037716	0.031172	0.010383	0.077571	0.038079	0.015594	0.123418
0.005036	0.002093	0.042761	0.023112	0.006305	0.003610	0.035518	0.009057	0.013613	0.019313	0.011338	0.005542	0.001858	0.003091	0.007927	0.000000
0.024369	0.005418	0.099022	0.044067	0.012677	0.003790	0.002427	0.011485	0.009346	0.016212	0.021733	0.016210	0.003633	0.006339	0.022895	0.000000
0.001029	0.001557	0.007656	0.044529	0.003120	0.002381	0.000392	0.004551	0.005399	0.027183	0.009758	0.010449	0.002271	0.001418	0.021153	0.000000
0.058294	0.072327	0.013830	0.016236	0.014034	0.007071	0.001813	0.021350	0.005573	0.018279	0.017250	0.059002	0.036164	0.038568	0.059910	0.210301
0.012438	0.012006	0.040485	0.013482	0.051422	0.085787	0.051324	0.041237	0.016283	0.004026	0.005173	0.014571	0.018536	0.049531	0.025639	0.000000
0.004660	0.003166	0.010913	0.004468	0.033904	0.018692	0.006497	0.031759	0.017937	0.001728	0.015214	0.009522	0.022953	0.009170	0.019714	0.000000
0.020203	0.032512	0.026116	0.025462	0.022984	0.018747	0.000888	0.104827	0.018663	0.021950	0.010966	0.012878	0.020642	0.011675	0.019868	0.053477
0.002960	0.005120	0.003694	0.006317	0.017633	0.018927	0.000474	0.009135	0.059269	0.013955	0.010016	0.004942	0.019527	0.016600	0.009082	0.000000
0.000000	0.000000	0.000000	0.000000	0.000000	0.000000	0.000000	0.000000	0.000000	0.000000	0.000000	0.000000	0.000000	0.000000	0.000000	0.000000
0.005182	0.001246	0.011940	0.000154	0.000790	0.000392	0.000004	0.000561	0.020637	0.000240	0.000000	0.000184	0.000000	0.000826	0.000206	0.000000
0.000000	0.000000	0.000000	0.000019	0.000008	0.000016	0.000000	0.000027	0.000058	0.000008	0.000006	0.024806	0.000000	0.000005	0.000016	0.000000
0.000769	0.000958	0.001288	0.006741	0.000719	0.002608	0.000226	0.001623	0.000900	0.000008	0.001184	0.001164	0.000000	0.002395	0.004453	0.000000
0.034179	0.081903	0.096366	0.053658	0.065563	0.103453	0.013256	0.060306	0.079151	0.071902	0.045172	0.037511	0.067291	0.084134	0.039944	0.000000
0.000244	0.000419	0.000426	0.000520	0.001594	0.000650	0.000559	0.000800	0.014222	0.001604	0.001178	0.012908	0.004293	0.002400	0.013010	0.000000
0.001520	0.000613	0.001231	0.003024	0.006664	0.005850	0.000503	0.002531	0.003251	0.004241	0.006105	0.003968	0.007101	0.003310	0.003321	0.000000
0.007707	0.001830	0.003535	0.005547	0.003667	0.004002	0.007004	0.006083	0.007634	0.014741	0.010040	0.002566	0.008958	0.005253	0.004440	0.000204
0.620712	0.538423	0.537429	0.304906	0.283439	0.311488	0.123314	0.385217	0.295301	0.301868	0.214479	0.423418	0.340131	0.410036	0.414356	1.000000
0.023189	0.019581	0.014074	0.027542	0.023973	0.035411	0.003644	0.028206	0.014745	0.020635	0.011416	0.016460	0.040664	0.030629	0.026741	0.000000
0.224042	0.331940	0.100515	0.376495	0.501823	0.409640	0.029132	0.417462	0.327257	0.650115	0.688634	0.473748	0.536763	0.343432	0.295809	0.000000
0.043329	0.037784	0.114464	0.116138	0.096249	0.138998	0.449466	0.072921	0.100746	0.000000	0.004536	0.051756	0.021880	0.087309	0.143324	0.000000
0.062757	0.048826	0.169863	0.167890	0.052569	0.100955	0.334155	0.067358	0.219749	0.025885	0.075959	0.048399	0.068323	0.093190	0.069328	0.000000
0.026165	0.024374	0.063894	0.035939	0.043148	0.040799	0.062996	0.035859	0.042551	0.001496	0.007246	0.011250	0.019238	0.036344	0.050824	0.000000
-0.000194	-0.000929	-0.000238	-0.028909	-0.001202	-0.037291	-0.002708	-0.007023	-0.000348	0.000000	-0.002271	-0.025031	-0.026999	-0.000940	-0.000382	0.000000
0.379288	0.461577	0.462571	0.695094	0.716561	0.688512	0.876686	0.614783	0.704699	0.698132	0.785521	0.576582	0.659869	0.589964	0.585644	0.000000
1.000000	1.000000	1.000000	1.000000	1.000000	1.000000	1.000000	1.000000	1.000000	1.000000	1.000000	1.000000	1.000000	1.000000	1.000000	1.000000

表7－3　逆行列係数表　［Ｉ－（Ｉ－M）A］$^{-1}$ 型（北勢地域）

	01 農林水産業	02 鉱業	03 食料品	04 繊維製品	05 パルプ・紙・木製品	06 化学製品	07 石油・石炭製品	08 窯業・土石製品	09 鉄鋼	10 非鉄金属	11 金属製品	12 一般機械	13 電気機械	14 輸送機械	15 精密機械
01 農林水産業	1.015385	0.000036	0.035878	0.004838	0.013346	0.000140	0.000005	0.000046	0.000019	0.000052	0.000019	0.000018	0.000027	0.000015	0.000028
02 鉱業	0.000033	1.000181	0.000034	0.000043	0.000065	0.000260	0.005985	0.001480	0.000159	0.000395	0.000046	0.000029	0.000027	0.000021	0.000026
03 食料品	0.014822	0.000013	1.026340	0.000338	0.000443	0.000470	0.000005	0.000080	0.000014	0.000014	0.000010	0.000011	0.000012	0.000007	0.000009
04 繊維製品	0.000650	0.000709	0.000288	1.031630	0.000713	0.000110	0.000040	0.000386	0.000235	0.000420	0.000264	0.000222	0.000324	0.000349	0.000309
05 パルプ・紙・木製品	0.001284	0.000553	0.002747	0.001096	1.022211	0.000799	0.000074	0.002285	0.000747	0.001617	0.000880	0.000688	0.001228	0.000265	0.001170
06 化学製品	0.010927	0.002170	0.002577	0.018529	0.005488	1.072330	0.001024	0.003523	0.001263	0.007558	0.002235	0.001715	0.002097	0.001864	0.002375
07 石油・石炭製品	0.003876	0.018198	0.001680	0.001835	0.002406	0.011746	1.006724	0.004410	0.010204	0.001368	0.001759	0.001050	0.000909	0.000629	0.001002
08 窯業・土石製品	0.000590	0.000249	0.002339	0.000238	0.002382	0.001115	0.000117	1.029080	0.003675	0.002062	0.001585	0.001814	0.002131	0.002660	0.002889
09 鉄鋼	0.000063	0.000303	0.000264	0.000067	0.004149	0.000139	0.000029	0.002846	1.033896	0.000477	0.029977	0.011892	0.007306	0.004311	0.002369
10 非鉄金属	0.000008	0.000018	0.000076	0.000011	0.000110	0.000175	0.000003	0.000093	0.000098	1.011300	0.001647	0.000564	0.002056	0.000620	0.001063
11 金属製品	0.000726	0.004768	0.007652	0.000529	0.007031	0.002072	0.000607	0.003928	0.002955	0.001147	1.018902	0.013596	0.007736	0.002230	0.004609
12 一般機械	0.000097	0.001423	0.000166	0.000141	0.000641	0.000172	0.000053	0.000782	0.001227	0.000201	0.000678	1.038205	0.005218	0.002521	0.002747
13 電気機械	0.000068	0.000280	0.000074	0.000062	0.000104	0.000089	0.000023	0.000119	0.000102	0.000197	0.000550	0.007075	1.024580	0.005743	0.009539
14 輸送機械	0.000368	0.000490	0.000168	0.000132	0.000135	0.000166	0.000059	0.000215	0.000189	0.000107	0.000167	0.000150	0.000161	1.051970	0.000143
15 精密機械	0.000004	0.000002	0.000001	0.000001	0.000002	0.000001	0.000000	0.000002	0.000001	0.000001	0.000002	0.000087	0.000051	0.000018	1.003632
16 その他の製造工業製品	0.001721	0.002318	0.003700	0.003416	0.003405	0.001554	0.000229	0.001708	0.001409	0.005039	0.001699	0.003761	0.004155	0.006121	0.005390
17 建設	0.004294	0.008154	0.003699	0.003756	0.006581	0.011840	0.002190	0.019888	0.013371	0.009990	0.009354	0.003970	0.005396	0.002457	0.006954
18 電力・ガス・熱供給	0.003892	0.015650	0.010651	0.015185	0.014167	0.036433	0.006458	0.025683	0.038569	0.016866	0.015490	0.009868	0.009135	0.006668	0.007595
19 水道・廃棄物処理	0.001265	0.005183	0.003572	0.003308	0.002757	0.010232	0.001141	0.007226	0.002353	0.002831	0.001974	0.003339	0.001821	0.001390	0.003966
20 商業	0.014713	0.015469	0.029869	0.018058	0.023210	0.011023	0.004619	0.015320	0.021483	0.019220	0.014301	0.018991	0.018888	0.011154	0.022905
21 金融・保険	0.021304	0.038970	0.008005	0.019429	0.012688	0.013502	0.010326	0.019935	0.011190	0.011411	0.012562	0.011187	0.007114	0.005435	0.013974
22 不動産	0.001572	0.008963	0.003602	0.006357	0.005027	0.004869	0.001835	0.007655	0.006638	0.004428	0.006299	0.004546	0.004100	0.002002	0.006073
23 運輸	0.014203	0.019906	0.017770	0.012141	0.017931	0.014037	0.014219	0.032844	0.026674	0.013136	0.014293	0.010123	0.011778	0.008696	0.008884
24 通信・放送	0.000767	0.002276	0.001617	0.002013	0.001426	0.001478	0.000934	0.001698	0.001704	0.001567	0.002430	0.001937	0.001581	0.000887	0.002275
25 公務	0.000749	0.001106	0.000384	0.000940	0.000943	0.001006	0.000072	0.000529	0.000943	0.000797	0.000895	0.001137	0.000712	0.000184	0.000535
26 教育・研究	0.000591	0.000659	0.002211	0.003234	0.002496	0.016725	0.001404	0.006627	0.004320	0.012157	0.003592	0.008901	0.013738	0.010421	0.020536
27 医療・保健・社会保障	0.000001	0.000002	0.000001	0.000001	0.000001	0.000003	0.000001	0.000002	0.000001	0.000001	0.000001	0.000001	0.000001	0.000001	0.000001
28 その他の公共サービス	0.000193	0.001058	0.000637	0.000692	0.000576	0.000924	0.000345	0.000864	0.000946	0.000385	0.000918	0.001619	0.000458	0.000209	0.000624
29 対事業所サービス	0.010764	0.064555	0.019596	0.016328	0.015481	0.021043	0.005979	0.024987	0.022245	0.012847	0.021221	0.019375	0.020829	0.012451	0.018820
30 対個人サービス	0.000337	0.000472	0.000311	0.000340	0.000311	0.000355	0.000093	0.000327	0.000325	0.000305	0.000331	0.000350	0.000337	0.000201	0.000152
31 事務用品	0.000960	0.002645	0.002727	0.002870	0.002400	0.001213	0.000278	0.002676	0.002182	0.001518	0.003366	0.002379	0.002642	0.001090	0.002901
32 分類不明	0.008952	0.013231	0.004592	0.011242	0.011278	0.012034	0.000862	0.006328	0.011277	0.009533	0.010704	0.013602	0.008517	0.002196	0.006396
列　和	1.135179	1.230012	1.193228	1.178801	1.179902	1.248054	1.065733	1.223571	1.220412	1.148944	1.178148	1.192201	1.165065	1.144785	1.159891
影響力係数	0.960490	1.040729	1.009605	0.997398	0.998330	1.055994	0.901730	1.035279	1.032606	0.972136	0.996846	1.008736	0.985776	0.968617	0.981398

	感応度係数
01 農林水産業	0.911116
02 鉱業	0.855987
03 食料品	0.904864
04 繊維製品	0.886143
05 パルプ・紙・木製品	0.937839
06 化学製品	1.048101
07 石油・石炭製品	0.949116
08 窯業・土石製品	0.915973
09 鉄鋼	0.935193
10 非鉄金属	0.861999
11 金属製品	0.950885
12 一般機械	0.910594
13 電気機械	0.895502
14 輸送機械	0.904167
15 精密機械	0.849549
16 その他の製造工業製品	0.960252
17 建設	1.132056
18 電力・ガス・熱供給	1.247357
19 水道・廃棄物処理	1.044260
20 商業	1.253983
21 金融・保険	1.340954
22 不動産	1.083486
23 運輸	1.246348
24 通信・放送	0.948149
25 公務	0.933908
26 教育・研究	0.981995
27 医療・保健・社会保障	0.867817
28 その他の公共サービス	0.871185
29 対事業所サービス	1.507265
30 対個人サービス	0.888062
31 事務用品	0.926009
32 分類不明	1.049887
列　和	
影響力係数	

16 その他の製造工業製品	17 建設	18 電力・ガス・熱供給	19 水道・廃棄物処理	20 商業	21 金融・保険	22 不動産	23 運輸	24 通信・放送	25 公務	26 教育・研究	27 医療・保健・社会保障	28 その他の公共サービス	29 対事業所サービス	30 対個人サービス	31 事務用品	32 分類不明	行　和
0.001237	0.000292	0.000023	0.000024	0.000054	0.000022	0.000014	0.000036	0.000050	0.000041	0.000133	0.000904	0.000064	0.000026	0.003352	0.000656	0.000048	1.076825
0.000067	0.000176	0.002138	0.000088	0.000034	0.000011	0.000012	0.000078	0.000023	0.000042	0.000045	0.000044	0.000017	0.000019	0.000049	0.000013	0.000033	1.011671
0.000081	0.000018	0.000013	0.000014	0.000057	0.000016	0.000011	0.000018	0.000218	0.000086	0.000133	0.003716	0.000070	0.000041	0.022178	0.000033	0.000147	1.069437
0.000635	0.000404	0.000086	0.000569	0.000531	0.000321	0.000036	0.000376	0.000152	0.000635	0.000170	0.000515	0.002478	0.000308	0.000497	0.002099	0.000846	1.047311
0.001628	0.006570	0.000620	0.000734	0.001401	0.000937	0.000368	0.002074	0.000635	0.000785	0.000891	0.000864	0.002269	0.000737	0.001102	0.047836	0.001317	1.108409
0.042711	0.001456	0.000379	0.002833	0.000295	0.000342	0.000102	0.000361	0.000408	0.000657	0.001016	0.031129	0.001069	0.001326	0.001563	0.015146	0.002260	1.238725
0.001622	0.003444	0.017214	0.003191	0.002321	0.000580	0.000405	0.009862	0.000885	0.002167	0.001721	0.001988	0.001473	0.001094	0.001991	0.000690	0.003294	1.121738
0.001637	0.017255	0.000888	0.000936	0.000337	0.000151	0.000657	0.000279	0.000337	0.000556	0.000674	0.000609	0.000412	0.000734	0.000964	0.001071	0.002147	1.082567
0.000412	0.003391	0.000185	0.000133	0.000068	0.000040	0.000137	0.000230	0.000081	0.000164	0.000074	0.000049	0.000061	0.000203	0.000082	0.000326	0.001558	1.105282
0.000134	0.000351	0.000028	0.000018	0.000007	0.000005	0.000014	0.000010	0.000009	0.000023	0.000009	0.000045	0.000011	0.000029	0.000020	0.000028	0.000194	1.018776
0.002062	0.027646	0.001574	0.000938	0.000891	0.000225	0.001095	0.001355	0.000568	0.001988	0.000454	0.000424	0.000644	0.000835	0.001024	0.000622	0.002996	1.123827
0.001039	0.001717	0.000396	0.000513	0.000275	0.000365	0.000114	0.000265	0.000296	0.000361	0.000219	0.000181	0.000276	0.006727	0.000278	0.008692	0.000222	1.076209
0.000102	0.001689	0.000218	0.000131	0.000149	0.000168	0.000086	0.000127	0.000367	0.001032	0.000289	0.000085	0.000109	0.002926	0.000159	0.001840	0.000290	1.058372
0.000141	0.000281	0.000347	0.000207	0.000227	0.000335	0.000062	0.001456	0.000268	0.002286	0.000162	0.000144	0.000226	0.007246	0.000164	0.000062	0.000381	1.068613
0.000002	0.000003	0.000001	0.000004	0.000027	0.000003	0.000001	0.000002	0.000003	0.000020	0.000001	0.000150	0.000002	0.000022	0.000009	0.000003	0.000003	1.004061
1.022360	0.003038	0.001276	0.003702	0.002553	0.003865	0.000350	0.001402	0.002419	0.005189	0.004234	0.001726	0.010029	0.005234	0.002466	0.015692	0.003738	1.134898
0.007115	1.003687	0.047236	0.026334	0.008359	0.005030	0.036116	0.011428	0.015685	0.021180	0.013111	0.007632	0.003348	0.004305	0.010499	0.001421	0.003570	1.337949
0.019944	0.005711	1.072156	0.033716	0.009846	0.003511	0.002135	0.009407	0.008052	0.013242	0.016401	0.013987	0.003549	0.005469	0.018145	0.002416	0.004221	1.474220
0.002095	0.002212	0.009189	1.047299	0.003756	0.002967	0.000756	0.005466	0.006649	0.029149	0.010758	0.012085	0.002940	0.002016	0.022938	0.000703	0.020852	1.234185
0.018574	0.022679	0.006434	0.006525	1.005424	0.003456	0.001613	0.007638	0.003221	0.007035	0.006325	0.019059	0.011917	0.012558	0.019371	0.062969	0.008031	1.482053
0.009771	0.009474	0.025704	0.010301	0.029531	1.047262	0.028098	0.025369	0.011660	0.005614	0.005452	0.010468	0.012726	0.028423	0.016615	0.003501	0.087841	1.584842
0.005380	0.004413	0.010973	0.005186	0.028209	0.016434	1.005906	0.027480	0.015952	0.002785	0.013027	0.009247	0.019510	0.008818	0.017412	0.002824	0.013023	1.280546
0.011435	0.017439	0.015266	0.014224	0.012155	0.010182	0.001478	1.051112	0.010324	0.012091	0.006426	0.007915	0.010960	0.006840	0.011423	0.027543	0.009584	1.473028
0.001803	0.002860	0.002529	0.003338	0.008044	0.008804	0.000602	0.004609	1.025603	0.006448	0.004606	0.002684	0.008746	0.007693	0.004511	0.000738	0.002385	1.120594
0.000745	0.000244	0.000395	0.000543	0.000373	0.000403	0.000614	0.000593	0.000724	1.001295	0.000887	0.000298	0.000811	0.000506	0.000450	0.000135	0.083814	1.103763
0.006049	0.001674	0.012391	0.000778	0.001127	0.000707	0.000143	0.000889	0.020311	0.000719	1.000412	0.000955	0.000383	0.001298	0.000667	0.000628	0.003852	1.160596
0.000001	0.000001	0.000002	0.000022	0.000010	0.000018	0.000001	0.000030	0.000062	0.000010	0.000007	1.025438	0.000001	0.000007	0.000018	0.000001	0.000003	1.025652
0.000627	0.000762	0.001082	0.004529	0.000603	0.001815	0.000234	0.001206	0.000754	0.000245	0.000869	0.000928	1.000128	0.001653	0.003017	0.000131	0.000601	1.029633
0.018001	0.037127	0.047046	0.027090	0.030303	0.046234	0.008387	0.029099	0.036387	0.033223	0.021249	0.019218	0.030248	1.037879	0.020774	0.004069	0.028545	1.781400
0.000314	0.000433	0.000485	0.000521	0.001241	0.000655	0.000456	0.000724	0.009745	0.001294	0.000943	0.008832	0.003044	0.001789	1.008731	0.000122	0.005706	1.049579
0.001962	0.001182	0.001884	0.003527	0.007104	0.006415	0.000757	0.003056	0.003796	0.004645	0.006380	0.004496	0.007486	0.003816	0.003890	1.000695	0.001491	1.094427
0.008906	0.002917	0.004718	0.006489	0.004458	0.004819	0.007340	0.007091	0.008661	0.015492	0.010605	0.003558	0.009701	0.006052	0.005383	0.001620	1.002281	1.240836
1.188593	1.180543	1.282876	1.204456	1.159771	1.166096	1.098101	1.203125	1.184304	1.170500	1.127684	1.189371	1.144707	1.156630	1.199743	1.204325	1.295275	
1.005683	0.998872	1.085457	1.019105	0.981297	0.986649	0.929117	1.017979	1.002055	0.990374	0.954148	1.006342	0.968551	0.978639	1.015117	1.018995	1.095948	

表8－1　生産者価格評価表（中勢地域）

	01 農林水産業	02 鉱業	03 食料品	04 繊維製品	05 パルプ・紙・木製品	06 化学製品	07 石油・石炭製品	08 窯業・土石製品	09 鉄鋼	10 非鉄金属	11 金属製品	12 一般機械	13 電気機械	14 輸送機械	15 精密機械
01 農林水産業	9,758	0	47,086	1,439	13,168	39	0	1	0	0	0	0	0	5	0
02 鉱業	0	20	0	0	30	42	17	4,885	6	7,246	3	1	0	1	0
03 食料品	5,144	0	24,557	71	37	86	0	24	0	0	0	0	0	0	0
04 繊維製品	407	50	264	14,498	380	13	4	658	11	24	114	58	681	389	31
05 パルプ・紙・木製品	694	19	2,572	406	13,337	213	0	2,552	26	11	326	112	2,024	722	135
06 化学製品	3,457	81	1,441	4,111	1,827	3,730	13	4,618	42	195	588	184	2,329	1,230	150
07 石油・石炭製品	1,067	591	650	208	524	439	71	1,610	237	175	223	68	381	126	34
08 窯業・土石製品	93	0	398	22	462	94	5	12,962	85	248	261	305	2,249	720	136
09 鉄鋼	1	5	0	5	1,634	0	0	510	2,058	2	11,599	2,744	8,763	6,405	227
10 非鉄金属	0	1	187	3	170	19	0	195	40	5,053	2,569	618	12,361	1,579	408
11 金属製品	127	138	1,163	70	1,847	143	1	1,034	56	26	4,055	1,413	6,137	2,073	247
12 一般機械	6	37	0	0	144	0	0	731	30	3	125	5,575	4,520	2,636	183
13 電気機械	16	4	0	0	18	0	0	0	0	1	236	1,379	60,675	5,079	1,213
14 輸送機械	193	1	0	0	0	0	0	0	0	0	0	0	0	41,772	0
15 精密機械	7	0	0	0	0	0	0	0	0	0	2	83	303	161	1,921
16 その他の製造工業製品	770	115	4,393	1,412	1,463	343	0	2,246	52	70	624	698	7,233	4,063	593
17 建設	265	53	351	116	292	86	5	976	79	298	432	82	1,126	183	65
18 電力・ガス・熱供給	278	168	2,231	872	1,193	447	6	4,006	380	1,122	1,126	386	3,089	1,075	124
19 水道・廃棄物処理	40	35	484	107	117	94	0	491	9	65	72	75	299	131	37
20 商業	3,222	401	15,742	2,976	6,720	522	33	4,204	498	1,964	2,531	1,729	14,616	5,002	1,105
21 金融・保険	2,539	559	1,199	1,504	1,373	252	1	2,826	102	1,168	1,042	461	2,159	1,725	315
22 不動産	21	70	312	310	302	79	1	592	38	39	340	123	720	230	64
23 運輸	2,225	323	6,221	1,092	2,880	340	17	5,212	374	1,604	1,505	575	5,291	1,819	227
24 通信・放送	55	24	363	181	146	101	1	244	16	20	257	110	603	142	52
25 公務	0	0	0	0	0	0	0	0	0	0	0	0	0	0	0
26 教育・研究	17	0	262	135	101	568	0	719	27	80	188	220	4,095	888	303
27 医療・保健・社会保障	0	0	0	0	0	0	0	0	0	0	0	0	0	0	0
28 その他の公共サービス	13	11	125	46	55	31	0	124	9	8	73	70	136	45	5
29 対事業所サービス	1,433	1,229	5,116	1,576	2,245	870	15	4,779	291	677	2,479	1,290	10,526	2,822	598
30 対個人サービス	20	2	38	14	18	4	0	26	2	8	15	8	68	19	4
31 事務用品	42	16	347	123	136	12	0	199	11	30	173	70	553	94	34
32 分類不明	632	103	612	496	917	167	3	1,015	80	110	569	389	2,161	367	67
33 内生部門計	32,542	4,056	116,114	31,793	51,536	8,734	193	57,439	4,559	20,247	31,527	18,826	153,098	81,503	8,278
34 家計外消費支出（行）	456	471	3,197	710	1,255	455	8	2,642	152	236	1,723	782	6,554	1,472	408
35 雇用者所得	7,428	1,542	23,553	11,625	15,837	2,246	39	21,101	1,871	2,854	16,585	7,104	62,169	17,115	4,144
36 営業余剰	22,952	1,334	14,009	2,093	5,837	1,958	27	13,797	324	819	4,120	2,569	17,761	3,886	802
37 資本減耗引当	7,774	662	5,190	2,158	2,972	1,490	16	9,791	585	1,716	3,320	1,963	18,012	5,244	894
38 間接税（除関税）	2,827	391	3,199	1,717	1,991	452	5	3,303	210	704	1,916	634	4,110	1,863	383
39 （控除）補助金	-681	-3	-1,817	-46	-36	-4	0	-41	-2	-4	-29	-8	-78	-44	-8
50 粗付加価値部門計	40,756	4,397	47,331	18,257	27,856	6,597	95	50,593	3,140	6,325	27,635	13,044	108,528	29,536	6,623
53 域内生産額	73,298	8,453	163,445	50,050	79,392	15,331	288	108,032	7,699	26,572	59,162	31,870	261,626	111,039	14,901

	34 家計外消費支出（列）	35 民間消費支出	36 一般政府消費支出	37 域内総固定資本形成（公的）	38 域内総固定資本形成（民間）	39 在庫純増	40 域内最終需要計	41 域内需要合計	42 輸出	43 移出	44 最終需要計	45 需要合計	46 （控除）輸入	47 （控除）移入	50 最終需要部門計
01 農林水産業	361	13,315	0	0	476	5,045	19,197	98,341	276	59,259	78,732	157,876	-18,449	-66,129	-5,846
02 鉱業	0	0	0	0	-9	28,191	28,182	48,803	33	5,371	33,586	54,207	-37,851	-7,903	-12,168
03 食料品	4,565	95,209	2,504	0	0	-149	102,129	153,174	1,187	148,678	251,994	303,039	-20,495	-119,099	112,400
04 繊維製品	548	18,398	0	92	2,461	205	21,704	46,775	3,628	42,736	68,068	93,139	-7,999	-35,090	24,979
05 パルプ・紙・木製品	687	2,607	0	571	3,570	171	7,606	67,094	659	72,671	80,936	140,424	-9,865	-51,167	19,904
06 化学製品	887	7,229	0	0	0	2,223	10,339	75,620	1,227	13,303	24,869	90,150	-11,135	-63,684	-49,950
07 石油・石炭製品	52	8,502	0	0	0	-568	7,986	32,992	0	230	8,216	33,222	-13,527	-19,407	-24,718
08 窯業・土石製品	135	2,809	0	0	0	276	3,220	48,422	3,726	93,262	100,208	145,410	-3,178	-34,200	62,830
09 鉄鋼	0	1	0	0	0	143	144	41,312	197	5,627	5,968	47,136	-1,059	-38,378	-33,469
10 非鉄金属	7	2,276	0	0	0	1,055	3,338	32,045	2,107	23,242	28,687	57,394	-3,294	-27,528	-2,135
11 金属製品	178	2,256	0	116	2,034	392	4,976	61,714	2,144	42,637	49,757	106,495	-1,681	-45,652	2,424
12 一般機械	7	171	0	3,469	54,571	1,102	59,320	80,566	6,297	21,178	86,795	108,041	-4,626	-71,545	10,624
13 電気機械	926	11,702	0	4,838	25,769	1,452	44,687	122,840	46,908	190,648	282,243	360,396	-8,818	-89,952	183,473
14 輸送機械	0	30,915	0	1,820	39,008	349	72,092	125,457	50,147	54,313	176,552	229,917	-9,144	-109,734	57,674
15 精密機械	69	1,180	0	529	1,887	57	3,722	7,345	2,370	10,619	16,711	20,334	-1,218	-4,215	11,278
16 その他の製造工業製品	1,831	22,884	83	1,007	2,171	383	28,359	107,037	12,660	95,281	136,300	214,978	-8,951	-86,309	41,040
17 建設	0	0	0	181,402	181,583	0	362,985	385,936	0	0	362,985	385,936	0	0	362,985
18 電力・ガス・熱供給	7	19,916	0	0	0	0	19,923	62,528	0	16,943	36,866	79,471	0	-40,768	-3,902
19 水道・廃棄物処理	10	5,524	6,032	0	0	0	11,566	27,468	0	0	11,566	27,468	0	0	11,566
20 商業	7,576	138,878	9	1,738	13,593	405	162,199	297,210	4,524	180,756	347,479	482,490	0	-194,002	153,477
21 金融・保険	1	27,329	0	0	0	0	27,330	111,330	0	53,450	80,780	164,780	0	-39,773	41,007
22 不動産	0	117,387	0	0	0	0	117,387	147,575	0	30,458	147,845	178,033	0	-35,743	112,102
23 運輸	2,395	45,222	61	448	3,189	666	51,981	128,365	4,261	58,323	114,565	190,949	0	-88,814	25,751
24 通信・放送	487	16,211	0	0	0	0	16,698	44,178	0	48,271	64,969	92,449	0	-5,517	59,452
25 公務	0	2,416	81,341	0	0	0	83,757	85,274	0	0	83,757	85,274	0	0	83,757
26 教育・研究	0	18,162	57,926	0	0	0	76,088	87,682	0	1,820	77,908	89,502	0	-6,731	71,177
27 医療・保健・社会保障	1,127	27,808	89,359	0	0	0	118,294	121,330	0	0	118,294	121,330	0	0	118,294
28 その他の公共サービス	0	17,713	0	0	0	0	17,713	21,368	0	11,142	28,855	32,510	0	-1,713	27,142
29 対事業所サービス	122	13,288	0	3,172	9,168	0	25,750	191,668	0	73,009	98,759	264,677	0	-97,650	1,109
30 対個人サービス	41,984	124,235	0	0	0	0	166,219	173,651	0	87,941	254,160	261,592	-14	-75,405	178,741
31 事務用品	0	0	0	0	0	0	0	8,367	0	0	0	8,367	0	0	0
32 分類不明	0	92	0	0	0	0	92	18,145	0	0	92	18,145	0	0	92
33 内生部門計	63,962	793,635	237,315	199,202	339,471	41,398	1,674,983	3,061,612	142,351	1,441,167	3,258,501	4,645,130	-161,304	-1,456,107	1,641,090
34 家計外消費支出（行）															
35 雇用者所得															
36 営業余剰															
37 資本減耗引当															
38 間接税（除関税）															
39 （控除）補助金															
50 粗付加価値部門計															
53 域内生産額															

（単位:百万円）

16 その他の製造工業製品	17 建設	18 電力・ガス・熱供給	19 水道・廃棄物処理	20 商業	21 金融・保険	22 不動産	23 運輸	24 通信・放送	25 公務	26 教育・研究	27 医療・保健・社会保障	28 その他の公共サービス	29 対事業所サービス	30 対個人サービス	31 事務用品	32 分類不明	33 中間需要計
2, 772	738	0	0	48	0	0	0	0	5	30	624	0	2	3, 429	0	0	79, 144
289	3, 785	4, 281	1	0	0	0	0	0	1	8	0	0	0	3	0	2	20, 621
30	0	0	0	37	0	0	0	0	21	19	1, 916	0	0	19, 102	0	1	51, 045
1, 362	1, 041	10	125	1, 266	299	6	227	80	444	36	501	680	392	745	153	122	25, 071
4, 978	18, 395	46	81	2, 621	623	89	1, 454	226	280	303	587	539	800	1, 256	3, 872	189	59, 488
17, 421	1, 745	31	344	4	3	3	70	53	81	102	18, 632	67	746	1, 194	609	180	65, 281
480	5, 504	2, 178	245	2, 231	158	126	4, 131	168	545	361	581	145	540	1, 006	0	203	25, 006
279	25, 470	2	39	150	2	7	11	0	31	103	166	30	273	447	25	127	45, 202
250	6, 679	0	2	0	0	0	75	0	2	0	1	0	27	5	0	174	41, 168
910	4, 258	7	3	3	0	0	1	0	12	0	113	4	40	58	3	92	28, 707
1, 560	34, 309	32	12	632	6	36	299	19	407	7	36	51	267	352	2	181	56, 738
150	2, 611	0	32	2	0	0	8	1	22	0	0	0	4, 030	65	335	0	21, 246
99	5, 031	0	0	82	15	2	9	156	637	56	6	0	3, 188	105	127	19	78, 153
0	2	0	0	2	0	0	1, 056	0	1, 604	4	0	0	8, 726	5	0	0	53, 365
4	20	0	2	273	5	0	1	2	57	1	628	1	104	48	0	0	3, 623
15, 130	8, 459	264	694	4, 866	3, 324	84	728	1, 320	3, 214	1, 638	1, 268	2, 391	7, 022	2, 767	1, 033	401	78, 678
395	934	1, 936	630	1, 819	451	4, 929	897	1, 175	1, 648	1, 054	681	57	523	1, 413	0	0	22, 951
2, 441	2, 143	3, 325	1, 206	3, 656	473	440	1, 419	813	1, 381	1, 417	1, 972	114	1, 037	4, 227	0	38	42, 605
147	720	274	1, 214	900	297	71	612	465	2, 315	890	1, 266	68	208	4, 092	0	307	15, 902
6, 998	27, 760	551	448	4, 049	885	266	2, 377	485	1, 557	1, 040	7, 140	1, 113	5, 617	11, 303	1, 759	398	135, 011
2, 400	5, 048	1, 396	370	14, 834	10, 724	7, 167	4, 599	1, 414	345	193	1, 765	572	8, 122	4, 846	0	2, 980	84, 000
601	1, 213	501	123	9, 781	2, 337	1, 058	1, 617	1, 557	148	470	1, 151	705	1, 724	3, 719	0	242	30, 188
2, 696	12, 945	1, 055	705	6, 630	2, 341	134	7, 190	1, 620	1, 872	887	1, 555	638	1, 930	3, 774	447	260	76, 384
492	2, 184	165	173	5, 087	2, 367	79	930	5, 159	1, 191	443	602	601	3, 957	1, 703	0	32	27, 480
0	0	0	0	0	0	0	0	0	0	0	0	0	0	0	0	1, 517	1, 517
641	439	430	6	228	49	0	98	1, 802	19	0	21	0	150	40	0	68	11, 594
0	0	0	1	2	2	0	1	3	0	0	3, 024	0	0	3	0	0	3, 036
116	362	64	185	208	327	36	158	77	1	45	141	0	402	773	0	9	3, 655
4, 739	33, 581	3, 445	1, 474	18, 914	12, 932	2, 107	6, 918	6, 872	6, 130	2, 877	4, 551	2, 076	15, 231	7, 229	0	896	165, 918
41	176	13	13	459	81	89	89	1, 214	137	59	1, 559	133	516	2, 458	0	149	7, 432
221	293	69	83	1, 923	732	85	239	282	361	279	484	220	613	638	0	5	8, 367
845	720	195	151	1, 058	500	1, 030	528	662	1, 258	1, 079	312	274	934	817	2	0	18, 053
68, 487	206, 565	20, 270	8, 362	81, 765	38, 933	17, 844	35, 742	25, 625	25, 726	13, 401	51, 283	10, 479	67, 121	77, 622	8, 367	8, 592	1, 386, 629
2, 796	7, 375	612	757	6, 915	4, 427	580	2, 784	1, 277	1, 759	616	2, 007	1, 251	5, 215	4, 981	0	89	63, 962
29, 813	129, 166	4, 621	10, 383	144, 776	51, 212	4, 991	47, 401	28, 462	55, 455	61, 897	57, 601	16, 529	58, 786	55, 634	0	543	952, 483
8, 445	13, 837	4, 270	3, 175	27, 766	17, 376	63, 763	6, 431	8, 769	0	452	6, 239	672	15, 162	26, 089	0	7, 677	302, 411
6, 993	20, 338	6, 618	4, 592	15, 165	12, 620	46, 347	6, 867	19, 123	2, 206	6, 112	5, 859	2, 104	14, 770	12, 851	0	1, 097	245, 449
3, 243	9, 156	2, 350	985	12, 447	5, 100	9, 134	3, 713	3, 705	128	348	1, 359	593	6, 137	9, 069	0	156	91, 328
-59	-501	-38	-786	-346	-4, 661	-369	-803	-29	0	-55	-3, 018	-831	-164	-73	0	-9	-14, 543
51, 231	179, 371	18, 433	19, 106	206, 723	86, 074	124, 446	66, 393	61, 307	59, 548	69, 370	70, 047	20, 318	99, 906	108, 551	0	9, 553	1, 641, 090
119 718	385 936	38 703	27 468	288 488	125 007	142 290	102 135	86 932	85 274	82 771	121 330	30 797	167 027	186 173	8 367	18 145	3 027 719

53 域内生産額
73, 298
8, 453
163, 445
50, 050
79, 392
15, 331
288
108, 032
7, 699
26, 572
59, 162
31, 870
261, 626
111, 039
14, 901
119, 718
385, 936
38, 703
27, 468
288, 488
125, 007
142, 290
102, 135
86, 932
85, 274
82, 771
121, 330
30, 797
167, 027
186, 173
8, 367
18, 145
3 027 719

表8－2　投入係数表（中勢地域）

	01 農林水産業	02 鉱業	03 食料品	04 繊維製品	05 パルプ・紙・木製品	06 化学製品	07 石油・石炭製品	08 窯業・土石製品	09 鉄鋼	10 非鉄金属	11 金属製品	12 一般機械	13 電気機械	14 輸送機械	15 精密機械
01 農林水産業	0.133128	0.000000	0.288085	0.028751	0.165861	0.002544	0.000000	0.000009	0.000000	0.000000	0.000000	0.000000	0.000000	0.000045	0.000000
02 鉱業	0.000000	0.002366	0.000000	0.000000	0.000378	0.002740	0.059028	0.045218	0.000779	0.272693	0.000051	0.000031	0.000000	0.000009	0.000000
03 食料品	0.070179	0.000000	0.150246	0.001419	0.000466	0.005610	0.000000	0.000222	0.000000	0.000000	0.000000	0.000000	0.000000	0.000000	0.000000
04 繊維製品	0.005553	0.005915	0.001615	0.289670	0.004786	0.000848	0.013889	0.006091	0.001429	0.000903	0.001927	0.001820	0.002603	0.003503	0.002080
05 パルプ・紙・木製品	0.009468	0.002248	0.015736	0.008112	0.167989	0.013893	0.000000	0.023623	0.003377	0.000414	0.005510	0.003514	0.007736	0.006502	0.009060
06 化学製品	0.047164	0.009582	0.008816	0.082138	0.023012	0.243298	0.045139	0.042747	0.005455	0.007339	0.009939	0.005773	0.008902	0.011077	0.010066
07 石油・石炭製品	0.014557	0.069916	0.003977	0.004156	0.006600	0.028635	0.246528	0.014903	0.030783	0.006586	0.003769	0.002134	0.001456	0.001135	0.002282
08 窯業・土石製品	0.001269	0.000000	0.002435	0.000440	0.005819	0.006131	0.017361	0.119983	0.011040	0.009333	0.004412	0.009570	0.008596	0.006484	0.009127
09 鉄鋼	0.000014	0.000592	0.000000	0.000100	0.020581	0.000000	0.000000	0.004721	0.267307	0.000075	0.196055	0.086100	0.033494	0.057682	0.015234
10 非鉄金属	0.000000	0.000118	0.001144	0.000060	0.002141	0.001239	0.000000	0.001805	0.005195	0.190163	0.043423	0.019391	0.047247	0.014220	0.027381
11 金属製品	0.001733	0.016326	0.007116	0.001399	0.023264	0.009328	0.003472	0.009571	0.007274	0.000978	0.068541	0.044336	0.023457	0.018669	0.016576
12 一般機械	0.000082	0.004377	0.000000	0.000000	0.001814	0.000000	0.000000	0.006767	0.003897	0.000113	0.002113	0.174929	0.017277	0.023739	0.012281
13 電気機械	0.000218	0.000473	0.000000	0.000000	0.000227	0.000000	0.000000	0.000000	0.000000	0.000038	0.003989	0.043270	0.231915	0.045741	0.081404
14 輸送機械	0.002633	0.000118	0.000000	0.000000	0.000000	0.000000	0.000000	0.000000	0.000000	0.000000	0.000000	0.000000	0.000000	0.376192	0.000000
15 精密機械	0.000096	0.000000	0.000000	0.000000	0.000000	0.000000	0.000000	0.000000	0.000000	0.000000	0.000034	0.002604	0.001158	0.001450	0.128918
16 その他の製造工業製品	0.010505	0.013605	0.026878	0.028212	0.018428	0.022373	0.000000	0.020790	0.006754	0.002634	0.010547	0.021901	0.027646	0.036591	0.039796
17 建設	0.003615	0.006270	0.002148	0.002318	0.003678	0.005610	0.017361	0.009034	0.010261	0.011215	0.007302	0.002573	0.004304	0.001648	0.004362
18 電力・ガス・熱供給	0.003793	0.019875	0.013650	0.017423	0.015027	0.029157	0.020833	0.037082	0.049357	0.042225	0.019032	0.012112	0.011807	0.009681	0.008322
19 水道・廃棄物処理	0.000546	0.004141	0.002961	0.002138	0.001474	0.006131	0.000000	0.004545	0.001169	0.002446	0.001217	0.002353	0.001143	0.001180	0.002483
20 商業	0.043958	0.047439	0.096314	0.059461	0.084643	0.034049	0.114583	0.038914	0.064684	0.073912	0.042781	0.054252	0.055866	0.045047	0.074156
21 金融・保険	0.034639	0.066130	0.007336	0.030050	0.017294	0.016437	0.003472	0.026159	0.013248	0.043956	0.017613	0.014465	0.008252	0.015535	0.021140
22 不動産	0.000287	0.008281	0.001909	0.006194	0.003804	0.005153	0.003472	0.005480	0.004936	0.001468	0.005747	0.003859	0.002752	0.002071	0.004295
23 運輸	0.030356	0.038211	0.038062	0.021818	0.036276	0.022177	0.059028	0.048245	0.048578	0.060364	0.025439	0.018042	0.020224	0.016382	0.015234
24 通信・放送	0.000750	0.002839	0.002221	0.003616	0.001839	0.006588	0.003472	0.002259	0.002078	0.000753	0.004344	0.003452	0.002305	0.001279	0.003490
25 公務	0.000000	0.000000	0.000000	0.000000	0.000000	0.000000	0.000000	0.000000	0.000000	0.000000	0.000000	0.000000	0.000000	0.000000	0.000000
26 教育・研究	0.000232	0.000000	0.001603	0.002697	0.001272	0.037049	0.000000	0.006655	0.003507	0.003011	0.003178	0.006903	0.015652	0.007997	0.020334
27 医療・保健・社会保障	0.000000	0.000000	0.000000	0.000000	0.000000	0.000000	0.000000	0.000000	0.000000	0.000000	0.000000	0.000000	0.000000	0.000000	0.000000
28 その他の公共サービス	0.000177	0.001301	0.000765	0.000919	0.000693	0.002022	0.000000	0.001148	0.001169	0.000301	0.001234	0.002196	0.000520	0.000405	0.000336
29 対事業所サービス	0.019550	0.145392	0.031301	0.031489	0.028277	0.056748	0.052083	0.044237	0.037797	0.025478	0.041902	0.040477	0.040233	0.025414	0.040132
30 対個人サービス	0.000273	0.000237	0.000232	0.000280	0.000227	0.000261	0.000000	0.000241	0.000260	0.000301	0.000254	0.000251	0.000260	0.000171	0.000268
31 事務用品	0.000573	0.001893	0.002123	0.002458	0.001713	0.000783	0.000000	0.001842	0.001429	0.001129	0.002924	0.002196	0.002114	0.000847	0.002282
32 分類不明	0.008622	0.012185	0.003744	0.009910	0.011550	0.010893	0.010417	0.009395	0.010391	0.004140	0.009618	0.012206	0.008260	0.003305	0.004496
33 内生部門計	0.443968	0.479830	0.710416	0.635225	0.649133	0.569695	0.670139	0.531685	0.592155	0.761967	0.532893	0.590712	0.585179	0.734003	0.555533
34 家計外消費支出（行）	0.006221	0.055720	0.019560	0.014186	0.015808	0.029678	0.027778	0.024456	0.019743	0.008882	0.029123	0.024537	0.025051	0.013257	0.027381
35 雇用者所得	0.101340	0.182420	0.144104	0.232268	0.199479	0.146501	0.135417	0.195322	0.243019	0.107406	0.280332	0.222906	0.237625	0.154135	0.278102
36 営業余剰	0.313133	0.157814	0.085711	0.041818	0.073521	0.127715	0.093750	0.127712	0.042083	0.030822	0.069639	0.080609	0.067887	0.034997	0.053822
37 資本減耗引当	0.106060	0.078315	0.031754	0.043117	0.037435	0.097189	0.055556	0.090631	0.075984	0.064579	0.056117	0.061594	0.068846	0.047227	0.059996
38 間接税（除関税）	0.038569	0.046256	0.019572	0.034306	0.025078	0.029483	0.017361	0.030574	0.027276	0.026494	0.032386	0.019893	0.015709	0.016778	0.025703
39 （控除）補助金	-0.009291	-0.000355	-0.011117	-0.000919	-0.000453	-0.000261	0.000000	-0.000380	-0.000260	-0.000151	-0.000490	-0.000251	-0.000298	-0.000396	-0.000537
50 粗付加価値部門計	0.556032	0.520170	0.289584	0.364775	0.350867	0.430305	0.329861	0.468315	0.407845	0.238033	0.467107	0.409288	0.414821	0.265997	0.444467
53 域内生産額	1.000000	1.000000	1.000000	1.000000	1.000000	1.000000	1.000000	1.000000	1.000000	1.000000	1.000000	1.000000	1.000000	1.000000	1.000000

	32 分類不明	33 中間需要計	34 家計外消費支出（列）	35 民間消費支出	36 一般政府消費支出	37 域内総固定資本形成（公的）	38 域内総固定資本形成（民間）	39 在庫純増	42 輸出	43 移出	44 最終需要計
01 農林水産業	0.000000	0.026140	0.005644	0.016777	0.000000	0.000000	0.001402	0.121866	0.001939	0.041119	0.024162
02 鉱業	0.000110	0.006811	0.000000	0.000000	0.000000	0.000000	-0.000027	0.680975	0.000232	0.003727	0.010307
03 食料品	0.000055	0.016859	0.071371	0.119966	0.010551	0.000000	0.000000	-0.003599	0.008339	0.103165	0.077334
04 繊維製品	0.006724	0.008280	0.008568	0.023182	0.000000	0.000462	0.007250	0.004952	0.025486	0.029654	0.020889
05 パルプ・紙・木製品	0.010416	0.019648	0.010741	0.003285	0.000000	0.002866	0.010516	0.004131	0.004629	0.050425	0.024838
06 化学製品	0.009920	0.021561	0.013868	0.009109	0.000000	0.000000	0.000000	0.053698	0.008620	0.009231	0.007632
07 石油・石炭製品	0.011188	0.008259	0.000813	0.010713	0.000000	0.000000	0.000000	-0.013720	0.000000	0.000160	0.002521
08 窯業・土石製品	0.006999	0.014929	0.002111	0.003539	0.000000	0.000000	0.000000	0.006667	0.026175	0.064713	0.030753
09 鉄鋼	0.009589	0.013597	0.000000	0.000001	0.000000	0.000000	0.000000	0.003454	0.001384	0.003904	0.001831
10 非鉄金属	0.005070	0.009481	0.000109	0.002868	0.000000	0.000000	0.000000	0.025484	0.014801	0.016127	0.008804
11 金属製品	0.009975	0.018740	0.002783	0.002843	0.000000	0.000582	0.005992	0.009469	0.015061	0.029585	0.015270
12 一般機械	0.000000	0.007017	0.000109	0.000215	0.000000	0.017414	0.160753	0.026620	0.044236	0.014695	0.026636
13 電気機械	0.001047	0.025813	0.014477	0.014745	0.000000	0.024287	0.075909	0.035074	0.329524	0.132287	0.086617
14 輸送機械	0.000000	0.017625	0.000000	0.038954	0.000000	0.009136	0.114908	0.008430	0.352277	0.037687	0.054182
15 精密機械	0.000000	0.001197	0.001079	0.001487	0.000000	0.002656	0.005559	0.001377	0.016649	0.007368	0.005128
16 その他の製造工業製品	0.022100	0.025986	0.028626	0.028834	0.000350	0.005055	0.006395	0.009252	0.088935	0.066114	0.041829
17 建設	0.000000	0.007580	0.000000	0.000000	0.000000	0.910643	0.534900	0.000000	0.000000	0.000000	0.111396
18 電力・ガス・熱供給	0.002094	0.014072	0.000109	0.025095	0.000000	0.000000	0.000000	0.000000	0.000000	0.011757	0.011314
19 水道・廃棄物処理	0.016919	0.005252	0.000156	0.006960	0.025418	0.000000	0.000000	0.000000	0.000000	0.000000	0.003549
20 商業	0.021934	0.044592	0.118445	0.174990	0.000038	0.008725	0.040042	0.009783	0.031781	0.125423	0.106638
21 金融・保険	0.164233	0.027744	0.000016	0.034435	0.000000	0.000000	0.000000	0.000000	0.000000	0.037088	0.024790
22 不動産	0.013337	0.009971	0.000000	0.147911	0.000000	0.000000	0.000000	0.000000	0.000000	0.021134	0.045372
23 運輸	0.014329	0.025228	0.037444	0.056981	0.000257	0.002249	0.009394	0.016088	0.029933	0.040469	0.035159
24 通信・放送	0.001764	0.009076	0.007614	0.020426	0.000000	0.000000	0.000000	0.000000	0.000000	0.033495	0.019938
25 公務	0.083604	0.000501	0.000000	0.003044	0.342755	0.000000	0.000000	0.000000	0.000000	0.000000	0.025704
26 教育・研究	0.003748	0.003829	0.000000	0.022885	0.244089	0.000000	0.000000	0.000000	0.000000	0.001263	0.023909
27 医療・保健・社会保障	0.000000	0.001003	0.017620	0.035039	0.376542	0.000000	0.000000	0.000000	0.000000	0.000000	0.036303
28 その他の公共サービス	0.000496	0.001207	0.000000	0.022319	0.000000	0.000000	0.000000	0.000000	0.000000	0.007731	0.008855
29 対事業所サービス	0.049380	0.054800	0.001907	0.016743	0.000000	0.015924	0.027007	0.000000	0.000000	0.050660	0.030308
30 対個人サービス	0.008212	0.002455	0.656390	0.156539	0.000000	0.000000	0.000000	0.000000	0.000000	0.061020	0.077999
31 事務用品	0.000276	0.002763	0.000000	0.000000	0.000000	0.000000	0.000000	0.000000	0.000000	0.000000	0.000000
32 分類不明	0.000000	0.005963	0.000000	0.000116	0.000000	0.000000	0.000000	0.000000	0.000000	0.000000	0.000028
33 内生部門計	0.473519	0.457978	1.000000	1.000000	1.000000	1.000000	1.000000	1.000000	1.000000	1.000000	1.000000
34 家計外消費支出（行）	0.004905	0.021125									
35 雇用者所得	0.029926	0.314588									
36 営業余剰	0.423092	0.099881									
37 資本減耗引当	0.060457	0.081067									
38 間接税（除関税）	0.008597	0.030164									
39 （控除）補助金	-0.000496	-0.004803									
50 粗付加価値部門計	0.526481	0.542022									
53 域内生産額	1.000000	1.000000									

16 その他の製造工業製品	17 建設	18 電力・ガス・熱供給	19 水道・廃棄物処理	20 商業	21 金融・保険	22 不動産	23 運輸	24 通信・放送	25 公務	26 教育・研究	27 医療・保健・社会保障	28 その他の公共サービス	29 対事業所サービス	30 対個人サービス	31 事務用品
0.023154	0.001912	0.000000	0.000000	0.000166	0.000000	0.000000	0.000000	0.000000	0.000059	0.000362	0.005143	0.000000	0.000012	0.018418	0.000000
0.002414	0.009807	0.110612	0.000036	0.000000	0.000000	0.000000	0.000000	0.000000	0.000012	0.000097	0.000000	0.000000	0.000000	0.000016	0.000000
0.000251	0.000000	0.000000	0.000000	0.000128	0.000000	0.000000	0.000000	0.000000	0.000246	0.000230	0.015792	0.000000	0.000000	0.102603	0.000000
0.011377	0.002697	0.000258	0.004551	0.004388	0.002392	0.000042	0.002223	0.000920	0.005207	0.000435	0.004129	0.022080	0.002347	0.004002	0.018286
0.041581	0.047663	0.001189	0.002949	0.009085	0.004984	0.000625	0.014236	0.002600	0.003284	0.003661	0.004838	0.017502	0.004790	0.006746	0.462770
0.145517	0.004521	0.000801	0.012524	0.000014	0.000024	0.000021	0.000685	0.000610	0.000950	0.001232	0.153565	0.002176	0.004466	0.006413	0.072786
0.004009	0.014261	0.056275	0.008919	0.007733	0.001264	0.000886	0.040446	0.001933	0.006391	0.004361	0.004789	0.004708	0.003233	0.005404	0.000000
0.002330	0.065995	0.000052	0.001420	0.000520	0.000016	0.000049	0.000108	0.000000	0.000364	0.001244	0.001368	0.000974	0.001634	0.002401	0.002988
0.002088	0.017306	0.000000	0.000073	0.000000	0.000000	0.000000	0.000734	0.000000	0.000023	0.000000	0.000008	0.000000	0.000162	0.000027	0.000000
0.007601	0.011033	0.000181	0.000109	0.000010	0.000000	0.000000	0.000010	0.000000	0.000141	0.000000	0.000931	0.000130	0.000239	0.000312	0.000359
0.013031	0.088898	0.000827	0.000437	0.002191	0.000048	0.000253	0.002927	0.000219	0.004773	0.000085	0.000297	0.001656	0.001599	0.001891	0.000239
0.001253	0.006765	0.000000	0.001165	0.000007	0.000000	0.000000	0.000078	0.000012	0.000258	0.000000	0.000000	0.000000	0.024128	0.000349	0.040038
0.000827	0.013036	0.000000	0.000000	0.000284	0.000120	0.000014	0.000088	0.001795	0.007470	0.000677	0.000049	0.000000	0.019087	0.000564	0.015179
0.000000	0.000005	0.000000	0.000000	0.000007	0.000000	0.000000	0.010339	0.000000	0.018810	0.000048	0.000000	0.000000	0.052243	0.000027	0.000000
0.000033	0.000052	0.000000	0.000073	0.000946	0.000040	0.000000	0.000010	0.000023	0.000668	0.000012	0.005176	0.000032	0.000623	0.000258	0.000000
0.126380	0.021918	0.006821	0.025266	0.016867	0.026591	0.000590	0.007128	0.015184	0.037690	0.019790	0.010451	0.077637	0.042041	0.014863	0.123461
0.003299	0.002420	0.050022	0.022936	0.006305	0.003608	0.034641	0.008782	0.013516	0.019326	0.012734	0.005613	0.001851	0.003131	0.007590	0.000000
0.020390	0.005553	0.085911	0.043906	0.012673	0.003784	0.003092	0.013893	0.009352	0.016195	0.017120	0.016253	0.003702	0.006209	0.022705	0.000000
0.001228	0.001866	0.007080	0.044197	0.003120	0.002376	0.000499	0.005992	0.005349	0.027148	0.010753	0.010434	0.002208	0.001245	0.021980	0.000000
0.058454	0.071929	0.014237	0.016310	0.014035	0.007080	0.001869	0.023273	0.005579	0.018259	0.012565	0.058848	0.036140	0.033629	0.060712	0.210231
0.020047	0.013080	0.036070	0.013470	0.051420	0.085787	0.050369	0.045029	0.016266	0.004046	0.002332	0.014547	0.018573	0.048627	0.026030	0.000000
0.005020	0.003143	0.012945	0.004478	0.033904	0.018695	0.007436	0.015832	0.017911	0.001736	0.005678	0.009487	0.022892	0.010322	0.019976	0.000000
0.022520	0.033542	0.027259	0.025666	0.022982	0.018727	0.000942	0.070397	0.018635	0.021953	0.010716	0.012816	0.020716	0.011555	0.020271	0.053424
0.004110	0.005659	0.004263	0.006298	0.017633	0.018935	0.000555	0.009106	0.059345	0.013967	0.005352	0.004962	0.019515	0.023691	0.009147	0.000000
0.000000	0.000000	0.000000	0.000000	0.000000	0.000000	0.000000	0.000000	0.000000	0.000000	0.000000	0.000000	0.000000	0.000000	0.000000	0.000000
0.005354	0.001137	0.011110	0.000218	0.000790	0.000392	0.000000	0.000960	0.020729	0.000223	0.000000	0.000173	0.000000	0.000898	0.000215	0.000000
0.000000	0.000000	0.000000	0.000036	0.000007	0.000016	0.000000	0.000010	0.000035	0.000000	0.000000	0.024924	0.000000	0.000000	0.000016	0.000000
0.000969	0.000938	0.001654	0.006735	0.000721	0.002616	0.000253	0.001547	0.000886	0.000012	0.000544	0.001162	0.000000	0.002407	0.004152	0.000000
0.039585	0.087012	0.089011	0.053662	0.065563	0.103450	0.014808	0.067734	0.079050	0.071886	0.034759	0.037509	0.067409	0.091189	0.038829	0.000000
0.000342	0.000456	0.000336	0.000473	0.001591	0.000648	0.000625	0.000871	0.013965	0.001607	0.000713	0.012849	0.004319	0.003089	0.013203	0.000000
0.001846	0.000759	0.001783	0.003022	0.006666	0.005856	0.000597	0.002340	0.003244	0.004233	0.003371	0.003989	0.007144	0.003670	0.003427	0.000000
0.007058	0.001866	0.005038	0.005497	0.003667	0.004000	0.007239	0.005170	0.007615	0.014752	0.013036	0.002571	0.008897	0.005592	0.004388	0.000239
0.572069	0.535231	0.523732	0.304427	0.283426	0.311447	0.125406	0.349949	0.294771	0.301686	0.161905	0.422674	0.340260	0.401857	0.416935	1.000000
0.023355	0.019109	0.015813	0.027559	0.023970	0.035414	0.004076	0.027258	0.014690	0.020628	0.007442	0.016542	0.040621	0.031222	0.026755	0.000000
0.249027	0.334682	0.119396	0.378003	0.501844	0.409673	0.035076	0.464101	0.327405	0.650315	0.747810	0.474747	0.536708	0.351955	0.298830	0.000000
0.070541	0.035853	0.110327	0.115589	0.096247	0.139000	0.448120	0.062966	0.100872	0.000000	0.005461	0.051422	0.021820	0.090776	0.140133	0.000000
0.058412	0.052698	0.170994	0.167176	0.052567	0.100954	0.325722	0.067235	0.219977	0.025870	0.073842	0.048290	0.068318	0.088429	0.069027	0.000000
0.027089	0.023724	0.060719	0.035860	0.043146	0.040798	0.064193	0.036354	0.042620	0.001501	0.004204	0.011201	0.019255	0.036743	0.048713	0.000000
-0.000493	-0.001298	-0.000982	-0.028615	-0.001199	-0.037286	-0.002593	-0.007862	-0.000334	0.000000	-0.000664	-0.024874	-0.026983	-0.000982	-0.000392	0.000000
0.427931	0.464769	0.476268	0.695573	0.716574	0.688553	0.874594	0.650051	0.705229	0.698314	0.838095	0.577326	0.659740	0.598143	0.583065	0.000000
1.000000	1.000000	1.000000	1.000000	1.000000	1.000000	1.000000	1.000000	1.000000	1.000000	1.000000	1.000000	1.000000	1.000000	1.000000	1.000000

表8－3　逆行列係数表　［Ｉ－（Ｉ－M）A］$^{-1}$ 型（中勢地域）

	01 農林水産業	02 鉱業	03 食料品	04 繊維製品	05 パルプ・紙・木製品	06 化学製品	07 石油・石炭製品	08 窯業・土石製品	09 鉄鋼	10 非鉄金属	11 金属製品	12 一般機械	13 電気機械	14 輸送機械	15 精密機械
01 農林水産業	1.019283	0.000025	0.041705	0.004241	0.024045	0.000435	0.000018	0.000077	0.000022	0.000015	0.000028	0.000026	0.000040	0.000042	0.000048
02 鉱業	0.000016	1.000208	0.000043	0.000051	0.000075	0.000260	0.003770	0.003013	0.000196	0.017290	0.000094	0.000060	0.000078	0.000045	0.000057
03 食料品	0.006431	0.000005	1.013766	0.000161	0.000198	0.000513	0.000003	0.000025	0.000004	0.000004	0.000004	0.000004	0.000004	0.000003	0.000004
04 繊維製品	0.000484	0.000533	0.000187	1.023399	0.000442	0.000108	0.001164	0.000546	0.000154	0.000119	0.000194	0.000191	0.000255	0.000316	0.000216
05 パルプ・紙・木製品	0.001019	0.000481	0.001712	0.000989	1.015643	0.001461	0.000212	0.002469	0.000537	0.000267	0.000769	0.000552	0.000965	0.000749	0.001118
06 化学製品	0.000517	0.000115	0.000126	0.000906	0.000270	1.002595	0.000488	0.000479	0.000067	0.000087	0.000117	0.000076	0.000112	0.000133	0.000127
07 石油・石炭製品	0.000028	0.000126	0.000011	0.000010	0.000015	0.000053	1.000436	0.000031	0.000059	0.000018	0.000010	0.000006	0.000005	0.000004	0.000006
08 窯業・土石製品	0.000402	0.000192	0.000674	0.000200	0.001516	0.001614	0.004403	1.028352	0.002849	0.002433	0.001252	0.002410	0.002256	0.001650	0.002388
09 鉄鋼	0.000016	0.000081	0.000025	0.000019	0.001024	0.000037	0.000035	0.000266	1.012319	0.000025	0.009172	0.004117	0.001682	0.002772	0.000803
10 非鉄金属	0.000006	0.000020	0.000052	0.000009	0.000100	0.000059	0.000014	0.000085	0.000214	1.007317	0.001707	0.000794	0.001920	0.000589	0.001134
11 金属製品	0.000578	0.004138	0.001869	0.000490	0.005792	0.002458	0.001324	0.002665	0.002083	0.000639	1.016503	0.010820	0.006029	0.004692	0.004365
12 一般機械	0.000027	0.000359	0.000035	0.000036	0.000135	0.000052	0.000053	0.000432	0.000260	0.000047	0.000167	1.009688	0.001041	0.001371	0.000761
13 電気機械	0.000122	0.000460	0.000106	0.000108	0.000157	0.000173	0.000187	0.000162	0.000145	0.000135	0.000976	0.009114	1.047757	0.009681	0.017436
14 輸送機械	0.000188	0.000239	0.000069	0.000062	0.000064	0.000099	0.000100	0.000088	0.000077	0.000067	0.000077	0.000074	0.000074	1.020173	0.000075
15 精密機械	0.000033	0.000020	0.000014	0.000010	0.000013	0.000010	0.000017	0.000010	0.000011	0.000011	0.000019	0.000721	0.000338	0.000410	1.034747
16 その他の製造工業製品	0.001465	0.002244	0.003387	0.003567	0.002444	0.002959	0.000393	0.002794	0.001120	0.000702	0.001555	0.002863	0.003577	0.004435	0.005039
17 建設	0.004273	0.007927	0.003358	0.003532	0.004938	0.007502	0.018730	0.010998	0.012160	0.013072	0.008658	0.003783	0.005641	0.002568	0.005854
18 電力・ガス・熱供給	0.001697	0.007741	0.005465	0.006780	0.005972	0.011156	0.008045	0.014204	0.018372	0.015864	0.007476	0.004987	0.004979	0.004002	0.003766
19 水道・廃棄物処理	0.001045	0.005117	0.003619	0.002861	0.002202	0.007416	0.000725	0.005614	0.001965	0.003301	0.001869	0.003140	0.001904	0.001673	0.003367
20 商業	0.016542	0.018522	0.035643	0.022287	0.031408	0.013298	0.041413	0.015449	0.024121	0.027455	0.016591	0.020599	0.021690	0.017093	0.028375
21 金融・保険	0.026658	0.051001	0.009352	0.024517	0.016610	0.015290	0.007604	0.022487	0.013469	0.034465	0.015813	0.013928	0.009405	0.013102	0.018314
22 不動産	0.001451	0.008709	0.003083	0.006332	0.004624	0.005470	0.004687	0.005893	0.005463	0.003169	0.005794	0.004425	0.003542	0.002692	0.005040
23 運輸	0.010339	0.013194	0.013226	0.007780	0.012598	0.007911	0.019575	0.016531	0.016352	0.020276	0.009009	0.006640	0.007460	0.005917	0.005947
24 通信・放送	0.001922	0.005889	0.003525	0.004873	0.003224	0.007782	0.005074	0.003818	0.003479	0.002603	0.005445	0.004653	0.003584	0.002288	0.005003
25 公務	0.000771	0.001111	0.000394	0.000900	0.001050	0.001007	0.000935	0.000877	0.000938	0.000426	0.000874	0.001100	0.000788	0.000337	0.000475
26 教育・研究	0.000396	0.000400	0.001747	0.002858	0.001482	0.034697	0.000372	0.006693	0.003679	0.003138	0.003327	0.006898	0.015425	0.007889	0.019962
27 医療・保健・社会保障	0.000001	0.000002	0.000001	0.000001	0.000001	0.000001	0.000001	0.000001	0.000001	0.000001	0.000001	0.000001	0.000001	0.000001	0.000001
28 その他の公共サービス	0.000315	0.001603	0.000878	0.001046	0.000823	0.002106	0.000201	0.001329	0.001284	0.000542	0.001330	0.002224	0.000663	0.000518	0.000522
29 対事業所サービス	0.013438	0.080253	0.019902	0.020246	0.018766	0.033413	0.031499	0.028034	0.023973	0.019783	0.025349	0.024596	0.024781	0.016076	0.025455
30 対個人サービス	0.000276	0.000442	0.000277	0.000333	0.000303	0.000378	0.000210	0.000318	0.000323	0.000314	0.000323	0.000332	0.000314	0.000200	0.000325
31 事務用品	0.000974	0.002744	0.002642	0.002982	0.002241	0.001342	0.000567	0.002403	0.001921	0.001761	0.003390	0.002701	0.002658	0.001240	0.002951
32 分類不明	0.009221	0.013286	0.004718	0.010769	0.012554	0.012047	0.011180	0.010492	0.011219	0.005095	0.010456	0.013154	0.009429	0.004028	0.005684
列　和	1.119932	1.227186	1.171613	1.152354	1.170728	1.173702	1.163434	1.186636	1.158835	1.180442	1.148348	1.154675	1.178397	1.126687	1.199368
影響力係数	0.952679	1.043915	0.996641	0.980259	0.995888	0.998418	0.989683	1.009421	0.985772	1.004152	0.976851	0.982233	1.002413	0.958425	1.020251

	感応度係数
01 農林水産業	0.935319
02 鉱業	0.879560
03 食料品	0.878161
04 繊維製品	0.881782
05 パルプ・紙・木製品	0.929669
06 化学製品	0.859991
07 石油・石炭製品	0.851655
08 窯業・土石製品	0.916761
09 鉄鋼	0.879992
10 非鉄金属	0.863658
11 金属製品	0.937149
12 一般機械	0.867350
13 電気機械	0.938019
14 輸送機械	0.874239
15 精密機械	0.883640
16 その他の製造工業製品	0.947374
17 建設	1.139296
18 電力・ガス・熱供給	1.049287
19 水道・廃棄物処理	1.045569
20 商業	1.372674
21 金融・保険	1.508819
22 不動産	1.066787
23 運輸	1.122358
24 通信・放送	1.092957
25 公務	0.940052
26 教育・研究	0.986550
27 医療・保健・社会保障	0.872539
28 その他の公共サービス	0.887699
29 対事業所サービス	1.701136
30 対個人サービス	0.889090
31 事務用品	0.931611
32 分類不明	1.069257
列　和	
影響力係数	

16 その他の製造工業製品	17 建設	18 電力・ガス・熱供給	19 水道・廃棄物処理	20 商業	21 金融・保険	22 不動産	23 運輸	24 通信・放送	25 公務	26 教育・研究	27 医療・保健・社会保障	28 その他の公共サービス	29 対事業所サービス	30 対個人サービス	31 事務用品	32 分類不明	行　和
0.003455	0.000395	0.000034	0.000036	0.000070	0.000037	0.000019	0.000048	0.000053	0.000053	0.000081	0.000863	0.000096	0.000046	0.003064	0.001065	0.000060	1.099525
0.000218	0.000688	0.007166	0.000137	0.000041	0.000017	0.000033	0.000046	0.000040	0.000062	0.000062	0.000052	0.000017	0.000025	0.000072	0.000013	0.000033	1.033977
0.000049	0.000008	0.000005	0.000005	0.000023	0.000007	0.000004	0.000007	0.000080	0.000034	0.000027	0.001533	0.000027	0.000020	0.009310	0.000011	0.000053	1.032332
0.000965	0.000266	0.000074	0.000429	0.000396	0.000244	0.000029	0.000220	0.000118	0.000473	0.000068	0.000380	0.001829	0.000238	0.000378	0.001541	0.000633	1.036589
0.004060	0.004582	0.000534	0.000623	0.001253	0.000859	0.000289	0.001569	0.000563	0.000684	0.000603	0.000751	0.002047	0.000747	0.000939	0.042650	0.001189	1.092883
0.001576	0.000068	0.000022	0.000152	0.000014	0.000016	0.000005	0.000017	0.000020	0.000031	0.000025	0.001683	0.000049	0.000065	0.000084	0.000809	0.000120	1.010972
0.000010	0.000028	0.000106	0.000020	0.000016	0.000004	0.000003	0.000074	0.000006	0.000014	0.000010	0.000011	0.000010	0.000007	0.000013	0.000003	0.000023	1.001173
0.000669	0.015604	0.000879	0.000778	0.000287	0.000127	0.000579	0.000225	0.000300	0.000479	0.000547	0.000479	0.000331	0.000513	0.000764	0.000812	0.001745	1.077709
0.000140	0.001007	0.000061	0.000036	0.000019	0.000011	0.000040	0.000059	0.000024	0.000048	0.000022	0.000013	0.000016	0.000041	0.000021	0.000062	0.000472	1.034484
0.000307	0.000470	0.000035	0.000020	0.000008	0.000006	0.000018	0.000010	0.000012	0.000026	0.000011	0.000044	0.000013	0.000026	0.000021	0.000031	0.000205	1.015282
0.003308	0.021277	0.001410	0.000712	0.000753	0.000187	0.000835	0.000987	0.000459	0.001680	0.000377	0.000287	0.000562	0.000599	0.000740	0.000462	0.002596	1.101676
0.000111	0.000454	0.000100	0.000130	0.000072	0.000095	0.000031	0.000069	0.000078	0.000093	0.000042	0.000046	0.000070	0.001418	0.000068	0.002222	0.000059	1.019623
0.000298	0.002911	0.000371	0.000218	0.000270	0.000303	0.000152	0.000226	0.000636	0.001795	0.000277	0.000166	0.000199	0.004204	0.000265	0.003171	0.000515	1.102698
0.000073	0.000143	0.000155	0.000098	0.000112	0.000168	0.000034	0.000677	0.000134	0.001127	0.000063	0.000068	0.000111	0.002942	0.000076	0.000024	0.000191	1.027722
0.000020	0.000031	0.000013	0.000029	0.000264	0.000023	0.000004	0.000013	0.000017	0.000192	0.000009	0.001441	0.000020	0.000184	0.000081	0.000023	0.000026	1.038773
1.014447	0.002931	0.001423	0.003390	0.002396	0.003635	0.000369	0.001273	0.002282	0.004740	0.002514	0.001575	0.009130	0.005272	0.002166	0.014105	0.003505	1.113696
0.004556	1.003736	0.053058	0.025532	0.008287	0.005163	0.035286	0.010430	0.015872	0.021040	0.013825	0.007176	0.003370	0.004518	0.009845	0.001090	0.003535	1.339313
0.007836	0.002840	1.031508	0.016819	0.004985	0.001830	0.001331	0.005515	0.004118	0.006650	0.006536	0.006536	0.001816	0.002738	0.008990	0.000866	0.002081	1.233501
0.001858	0.002495	0.008323	1.046796	0.003797	0.003061	0.000904	0.006874	0.006756	0.029094	0.011740	0.011742	0.002923	0.001933	0.023701	0.000539	0.020775	1.229130
0.021836	0.026949	0.007837	0.007742	1.006554	0.004275	0.001982	0.009640	0.003907	0.008426	0.005625	0.022446	0.014334	0.013430	0.023087	0.075417	0.009688	1.613662
0.017279	0.013239	0.029828	0.013044	0.038720	1.062241	0.036254	0.034643	0.015678	0.007442	0.004810	0.013197	0.016940	0.037105	0.021780	0.004476	0.115019	1.773709
0.005316	0.004215	0.011806	0.004880	0.027396	0.016239	1.006565	0.013769	0.015644	0.002709	0.005146	0.008833	0.018953	0.009773	0.017035	0.002533	0.012890	1.254073
0.007960	0.011738	0.010212	0.009376	0.008142	0.006935	0.001056	1.023017	0.007035	0.008028	0.004032	0.004963	0.007376	0.004629	0.007575	0.018137	0.006436	1.319400
0.005276	0.007294	0.006436	0.007609	0.018126	0.020126	0.001681	0.010423	1.056565	0.014533	0.005836	0.006107	0.019595	0.024083	0.010239	0.001740	0.006006	1.284838
0.000658	0.000250	0.000525	0.000538	0.000384	0.000420	0.000639	0.000505	0.000751	1.001302	0.001127	0.000274	0.000814	0.000550	0.000446	0.000117	0.083807	1.105089
0.005361	0.001541	0.010879	0.000661	0.001240	0.000898	0.000146	0.001271	0.020394	0.000758	1.000293	0.000519	0.000549	0.001546	0.000617	0.000344	0.003770	1.159750
0.000001	0.000001	0.000001	0.000040	0.000009	0.000018	0.000001	0.000012	0.000038	0.000002	0.000001	1.025562	0.000001	0.000002	0.000018	0.000001	0.000003	1.025723
0.001078	0.001122	0.001907	0.006674	0.000928	0.002755	0.000397	0.001715	0.001130	0.000379	0.000680	0.001336	1.000217	0.002499	0.004179	0.000156	0.001006	1.043544
0.024057	0.048652	0.053390	0.032960	0.038198	0.058531	0.011708	0.039552	0.046226	0.041248	0.020470	0.023130	0.038133	1.051495	0.024943	0.004763	0.036769	1.999789
0.000362	0.000467	0.000427	0.000478	0.001182	0.000703	0.000456	0.000727	0.008571	0.001211	0.000574	0.007658	0.002766	0.002118	1.007738	0.000120	0.004953	1.045179
0.002327	0.001396	0.002459	0.003580	0.007227	0.006610	0.000925	0.002920	0.003902	0.004710	0.003626	0.004548	0.007632	0.004339	0.004051	1.000722	0.001676	1.095166
0.007865	0.002990	0.006278	0.006430	0.004588	0.005027	0.007639	0.006039	0.008984	0.015577	0.013485	0.003278	0.009741	0.006573	0.005332	0.001395	1.002422	1.256977
1.143330	1.179790	1.247261	1.189971	1.175755	1.200574	1.109415	1.172573	1.220392	1.174642	1.102544	1.156697	1.159690	1.183675	1.187641	1.179418	1.322257	
0.972582	1.003597	1.060992	1.012258	1.000165	1.021278	0.943732	0.997458	1.038135	0.999218	0.937887	0.983953	0.986499	1.006902	1.010275	1.003281	1.124788	

表9－1　生産者価格評価表（南勢地域）

	01 農林水産業	02 鉱業	03 食料品	04 繊維製品	05 パルプ・紙・木製品	06 化学製品	07 石油・石炭製品	08 窯業・土石製品	09 鉄鋼	10 非鉄金属	11 金属製品	12 一般機械	13 電気機械	14 輸送機械	15 精密機械
01 農林水産業	10,550	0	18,704	612	1,432	49	0	0	0	0	0	0	0	1	0
02 鉱業	0	10	0	0	7	5	19	1,155	2	274	2	3	1	0	0
03 食料品	6,880	0	9,179	12	7	35	0	3	0	0	0	0	0	0	0
04 繊維製品	1,185	26	107	4,559	88	7	4	30	4	3	53	132	1,515	43	2
05 パルプ・紙・木製品	475	10	1,060	122	2,211	205	0	224	10	9	126	234	2,711	105	9
06 化学製品	2,531	41	573	1,607	320	2,266	14	126	17	29	321	416	4,762	199	10
07 石油・石炭製品	3,733	305	258	79	76	33	82	165	96	8	109	212	559	33	2
08 窯業・土石製品	45	0	174	4	129	34	6	1,361	29	13	118	382	6,083	104	8
09 鉄鋼	11	2	0	2	460	0	0	279	961	1	6,264	9,340	5,251	1,517	15
10 非鉄金属	0	0	77	2	44	39	0	23	22	377	1,454	1,498	16,773	394	26
11 金属製品	191	71	522	12	424	130	1	161	22	3	2,039	3,867	9,017	332	16
12 一般機械	4	20	0	0	41	1	0	22	11	0	62	16,165	3,787	665	12
13 電気機械	94	2	0	0	5	0	0	0	0	1	84	3,714	141,510	762	79
14 輸送機械	1,808	0	0	0	0	0	0	0	0	0	0	0	0	8,784	0
15 精密機械	4	0	0	0	0	0	0	0	0	0	1	614	48	22	124
16 その他の製造工業製品	1,244	58	1,793	297	345	287	1	106	19	26	273	1,973	13,087	826	38
17 建設	261	27	136	29	54	48	5	242	34	16	257	381	2,501	62	4
18 電力・ガス・熱供給	529	87	888	325	186	130	6	424	151	54	471	1,264	7,043	239	8
19 水道・廃棄物処理	31	18	177	42	19	47	0	77	5	3	35	294	632	40	2
20 商業	5,248	207	6,272	849	1,033	417	37	639	195	110	1,274	4,787	25,844	1,298	72
21 金融・保険	2,987	288	472	496	233	171	1	437	43	53	602	1,566	4,268	400	20
22 不動産	63	36	129	85	55	20	1	94	15	3	190	433	1,104	97	4
23 運輸	2,420	165	2,304	354	445	208	19	906	145	74	831	1,670	9,082	377	15
24 通信・放送	309	13	147	49	28	17	1	30	6	3	153	354	1,066	80	3
25 公務	0	0	0	0	0	0	0	0	0	0	0	0	0	0	0
26 教育・研究	29	0	106	42	24	107	0	87	11	11	103	727	9,851	263	19
27 医療・保健・社会保障	0	0	0	0	0	0	0	0	0	0	0	0	0	0	0
28 その他の公共サービス	98	5	50	13	10	9	0	13	4	0	38	192	260	13	0
29 対事業所サービス	1,931	634	2,084	466	363	464	16	652	118	39	1,366	3,908	18,445	1,192	39
30 対個人サービス	132	1	16	5	3	2	0	2	0	0	7	23	112	4	0
31 事務用品	170	8	141	35	24	9	0	30	4	2	79	207	1,064	42	2
32 分類不明	563	53	226	166	137	48	3	60	34	9	296	1,192	4,791	156	4
33 内生部門計	43,526	2,087	45,595	10,264	8,203	4,788	216	7,348	1,958	1,121	16,608	55,548	291,167	18,050	533
34 家計外消費支出（行）	2,752	243	1,308	202	204	255	9	364	63	18	1,024	2,626	13,189	375	26
35 雇用者所得	16,114	803	9,519	3,636	2,597	1,233	43	3,162	759	215	7,785	23,941	116,105	5,907	272
36 営業余剰	22,986	688	5,619	464	990	653	30	1,276	140	81	2,105	8,934	37,109	1,025	52
37 資本減耗引当	11,155	342	2,070	729	495	420	18	930	247	104	1,501	6,178	45,035	1,441	58
38 間接税（除関税）	3,631	202	1,291	613	338	278	6	496	89	47	946	1,800	8,877	345	25
39 （控除）補助金	−495	−2	−726	−15	−5	−2	0	−6	−1	0	−14	−29	−146	−39	−1
50 粗付加価値部門計	56,143	2,276	19,081	5,629	4,619	2,837	106	6,222	1,297	465	13,347	43,450	220,169	9,054	432
53 域内生産額	99,669	4,363	64,676	15,893	12,822	7,625	322	13,570	3,255	1,586	29,955	98,998	511,336	27,104	965

	34 家計外消費支出（列）	35 民間消費支出	36 一般政府消費支出	37 域内総固定資本形成（公的）	38 域内総固定資本形成（民間）	39 在庫純増	40 域内最終需要計	41 域内需要合計	42 輸出	43 移出	44 最終需要計	45 需要合計	46 （控除）輸入	47 （控除）移入	50 最終需要部門計
01 農林水産業	253	9,015	0	0	201	3,192	12,661	53,584	604	89,323	102,588	143,511	−10,562	−33,280	58,746
02 鉱業	0	0	0	0	−4	20,146	20,142	26,173	17	3,173	23,332	29,363	−22,415	−2,585	−1,668
03 食料品	3,202	64,457	1,499	0	0	−95	69,063	107,297	473	58,194	127,730	165,964	−14,192	−87,096	26,442
04 繊維製品	385	12,342	0	67	1,040	130	13,964	27,471	1,417	13,420	28,801	42,308	−4,659	−21,756	2,386
05 パルプ・紙・木製品	481	1,731	0	418	1,508	108	4,246	30,571	130	11,407	15,783	42,108	−4,169	−25,117	−13,503
06 化学製品	622	4,875	0	0	0	1,409	6,906	48,863	771	6,234	13,911	55,868	−7,166	−41,077	−34,332
07 石油・石炭製品	36	5,779	0	0	0	−360	5,455	21,341	0	70	5,525	21,411	−8,040	−13,049	−15,564
08 窯業・土石製品	96	1,844	0	0	0	175	2,115	27,255	419	9,930	12,464	37,604	−1,583	−22,451	−11,570
09 鉄鋼	0	1	0	0	0	91	92	28,609	129	1,952	2,173	30,690	−701	−26,734	−25,262
10 非鉄金属	5	1,500	0	0	0	667	2,172	27,674	150	1,197	3,519	29,021	−2,615	−24,820	−23,916
11 金属製品	125	1,479	0	85	859	248	2,796	42,116	815	20,473	24,084	63,404	−1,234	−32,215	−9,365
12 一般機械	5	113	0	2,534	23,052	697	26,401	50,336	24,643	63,266	114,310	138,245	−3,043	−36,204	75,063
13 電気機械	649	7,615	0	3,533	10,886	919	23,602	174,575	98,026	376,373	498,001	648,974	−13,919	−123,719	360,363
14 輸送機械	0	20,645	0	1,330	16,478	220	38,673	53,552	6,230	17,993	62,896	77,775	−4,607	−46,064	12,225
15 精密機械	49	785	0	387	797	36	2,054	3,484	154	459	2,667	4,097	−562	−2,570	−465
16 その他の製造工業製品	1,285	15,215	50	737	917	243	18,447	67,703	15,284	73,704	107,435	156,691	−5,731	−54,754	46,950
17 建設	0	0	0	132,534	76,703	0	209,237	222,509	0	0	209,237	222,509	0	0	209,237
18 電力・ガス・熱供給	4	13,543	0	0	0	0	13,547	41,227	0	3,531	17,078	44,758	0	−31,193	−14,115
19 水道・廃棄物処理	7	3,600	3,611	0	0	0	7,218	20,689	0	0	7,218	20,689	0	0	7,218
20 商業	5,312	91,288	5	1,269	5,742	256	103,872	200,996	1,883	58,952	164,707	261,831	0	−141,744	22,963
21 金融・保険	1	18,012	0	0	0	0	18,013	65,523	0	4,082	22,095	69,605	0	−36,456	−14,361
22 不動産	0	59,042	0	0	0	0	59,042	75,470	0	15,014	74,056	90,484	0	−18,611	55,445
23 運輸	1,680	30,027	36	326	1,347	422	33,838	81,483	1,955	22,248	58,041	105,686	0	−62,165	−4,124
24 通信・放送	342	10,815	0	0	0	0	11,157	24,056	0	4,825	15,982	28,881	0	−9,061	6,921
25 公務	0	1,593	48,698	0	0	0	50,291	51,400	0	0	50,291	51,400	0	0	50,291
26 教育・研究	0	12,968	34,680	0	0	0	47,648	60,874	0	39	47,687	60,913	0	−12,715	34,972
27 医療・保健・社会保障	790	18,575	53,498	0	0	0	72,863	74,737	0	0	72,863	74,737	0	0	72,863
28 その他の公共サービス	0	11,674	0	0	0	0	11,674	13,920	0	6,103	17,777	20,023	0	−1,136	16,641
29 対事業所サービス	86	8,848	0	2,317	3,873	0	15,124	109,978	0	8,099	23,223	118,077	0	−69,833	−46,610
30 対個人サービス	29,436	81,749	0	0	0	0	111,185	116,082	0	133,900	245,085	249,982	−9	−56,492	188,584
31 事務用品	0	0	0	0	0	0	0	5,140	0	0	0	5,140	0	0	0
32 分類不明	0	61	0	0	0	0	61	13,247	0	0	61	13,247	0	0	61
33 内生部門計	44,851	509,191	142,077	145,537	143,399	28,504	1,013,559	1,967,935	153,100	1,003,963	2,170,622	3,124,998	−105,207	−1,032,899	1,032,516
34 家計外消費支出（行）															
35 雇用者所得															
36 営業余剰															
37 資本減耗引当															
38 間接税（除関税）															
39 （控除）補助金															
50 粗付加価値部門計															
53 域内生産額															

（単位:百万円）

16 その他の製造工業製品	17 建設	18 電力・ガス・熱供給	19 水道・廃棄物処理	20 商業	21 金融・保険	22 不動産	23 運輸	24 通信・放送	25 公務	26 教育・研究	27 医療・保健・社会保障	28 その他の公共サービス	29 対事業所サービス	30 対個人サービス	31 事務用品	32 分類不明	33 中間需要計
4, 295	465	0	0	20	0	0	0	0	2	12	387	0	1	4, 393	0	0	40, 923
633	2, 437	1, 469	0	0	0	0	0	0	1	5	0	0	0	6	0	2	6, 031
35	0	0	0	15	0	0	0	0	11	8	1, 189	0	0	20, 860	0	0	38, 234
1, 758	570	3	102	527	79	4	118	18	268	11	308	417	112	1, 268	96	90	13, 507
2, 332	9, 186	18	66	1, 092	165	44	729	52	171	168	363	331	212	1, 369	2, 378	138	26, 325
14, 291	924	7	270	2	1	1	32	9	49	31	11, 406	41	227	931	373	130	41, 957
588	3, 388	831	193	929	42	64	1, 762	38	329	201	357	89	155	1, 022	0	148	15, 886
238	15, 224	1	27	63	0	3	5	0	18	59	103	19	89	692	16	93	25, 140
337	3, 895	0	2	0	0	0	39	0	1	0	0	0	9	4	0	127	28, 517
1, 790	2, 719	3	2	1	0	0	2	0	8	0	71	2	13	93	2	67	25, 502
2, 253	19, 008	9	8	263	2	17	150	4	245	5	22	32	87	273	2	132	39, 320
30	1, 493	0	21	0	0	0	4	0	14	0	0	0	1, 340	37	206	0	23, 935
153	2, 875	0	0	35	4	1	3	24	384	20	4	0	1, 049	78	78	14	150, 973
0	1	0	0	1	0	0	411	0	968	2	0	0	2, 900	4	0	0	14, 879
7	9	0	2	113	1	0	1	0	34	1	385	0	32	32	0	0	1, 430
9, 509	5, 070	72	504	2, 026	883	44	338	299	1, 938	799	787	1, 467	1, 856	2, 364	635	292	49, 256
263	571	598	439	757	120	2, 482	341	243	994	632	423	35	149	1, 168	0	0	13, 272
1, 941	1, 250	1, 311	869	1, 522	125	228	423	183	832	761	1, 216	70	303	4, 811	0	30	27, 680
144	441	103	837	375	79	37	211	98	1, 395	531	779	41	64	6, 689	0	225	13, 471
6, 777	16, 001	188	345	1, 685	235	134	1, 017	105	938	542	4, 385	682	1, 775	12, 662	1, 080	291	97, 124
2, 214	2, 988	538	278	6, 175	2, 844	3, 612	1, 724	318	208	73	1, 085	351	2, 427	8, 462	0	2, 176	47, 510
402	694	153	93	4, 071	620	542	966	359	89	143	706	432	458	4, 194	0	177	16, 428
2, 230	7, 548	357	571	2, 759	621	68	4, 168	366	1, 127	512	956	392	562	5, 930	274	189	47, 645
436	1, 361	51	133	2, 118	628	40	400	1, 194	718	194	373	368	875	1, 729	0	22	12, 899
0	0	0	0	0	0	0	0	0	0	0	0	0	0	0	0	1, 109	1, 109
724	244	159	4	95	13	0	23	427	11	0	14	0	40	42	0	50	13, 226
0	0	0	0	1	0	0	0	0	0	0	1, 871	0	0	2	0	0	1, 874
116	219	18	129	86	87	18	67	15	0	18	86	0	117	560	0	5	2, 246
4, 092	19, 678	1, 288	1, 127	7, 873	3, 430	1, 077	2, 816	1, 538	3, 693	1, 533	2, 803	1, 274	4, 176	6, 086	0	653	94, 854
25	107	5	9	192	22	45	35	196	82	27	958	81	125	2, 571	0	110	4, 897
161	179	18	66	800	194	44	106	62	217	125	299	135	164	750	0	3	5, 140
561	415	51	115	440	133	522	232	145	757	670	191	168	257	791	0	0	13, 186
58, 335	118, 960	7, 251	6, 212	34, 036	10, 328	9, 027	16, 123	5, 693	15, 502	7, 083	31, 527	6, 427	19, 574	89, 873	5, 140	6, 273	954, 376
1, 848	4, 192	195	580	2, 879	1, 174	297	1, 180	273	1, 060	305	1, 244	767	1, 479	4, 655	0	65	44, 851
22, 653	74, 775	1, 413	8, 153	60, 264	13, 576	2, 572	19, 280	6, 504	33, 432	36, 851	35, 559	10, 136	16, 605	55, 715	0	396	589, 975
5, 334	7, 692	1, 542	2, 278	11, 558	4, 608	32, 200	3, 011	2, 050	0	276	3, 817	412	4, 291	21, 040	0	5, 605	187, 866
5, 614	12, 023	2, 310	3, 260	6, 313	3, 346	23, 338	2, 730	4, 445	1, 329	3, 530	3, 601	1, 290	4, 582	14, 216	0	801	163, 451
2, 492	5, 187	859	737	5, 181	1, 353	4, 624	1, 527	861	77	162	835	364	1, 759	8, 073	0	114	53, 189
-70	-320	-5	-531	-144	-1, 236	-185	-330	-6	0	-9	-1, 846	-509	-46	-91	0	-7	-6, 816
37, 871	103, 549	6, 314	14, 477	86, 051	22, 821	62, 846	27, 398	14, 127	35, 898	41, 115	43, 210	12, 460	28, 670	103, 608	0	6, 974	1, 032, 516
96 206	222 509	13 565	20 689	120 087	33 149	71 873	43 521	19 820	51 400	48 198	74 737	18 887	48 244	193 481	5 140	13 247	1 986 892

53 域内生産額
99, 669
4, 363
64, 676
15, 893
12, 822
7, 625
322
13, 570
3, 255
1, 586
29, 955
98, 998
511, 336
27, 104
965
96, 206
222, 509
13, 565
20, 689
120, 087
33, 149
71, 873
43, 521
19, 820
51, 400
48, 198
74, 737
18, 887
48, 244
193, 481
5, 140
13, 247
1 986 892

表9－2　投入係数表（南勢地域）

	01 農林水産業	02 鉱業	03 食料品	04 繊維製品	05 パルプ・紙・木製品	06 化学製品	07 石油・石炭製品	08 窯業・土石製品	09 鉄鋼	10 非鉄金属	11 金属製品	12 一般機械	13 電気機械	14 輸送機械	15 精密機械
01 農林水産業	0.105850	0.000000	0.289195	0.038508	0.111683	0.006426	0.000000	0.000000	0.000000	0.000000	0.000000	0.000000	0.000000	0.000037	0.000000
02 鉱業	0.000000	0.002292	0.000000	0.000000	0.000546	0.000656	0.059006	0.085114	0.000614	0.172762	0.000067	0.000030	0.000002	0.000000	0.000000
03 食料品	0.069028	0.000000	0.141923	0.000755	0.000546	0.004590	0.000000	0.000221	0.000000	0.000000	0.000000	0.000000	0.000000	0.000000	0.000000
04 繊維製品	0.011889	0.005959	0.001654	0.286856	0.006863	0.000918	0.012422	0.002211	0.001229	0.001892	0.001769	0.001333	0.002963	0.001586	0.002073
05 パルプ・紙・木製品	0.004766	0.002292	0.016389	0.007676	0.172438	0.026885	0.000000	0.016507	0.003072	0.005675	0.004206	0.002364	0.005302	0.003874	0.009326
06 化学製品	0.025394	0.009397	0.008860	0.101114	0.024957	0.297180	0.043478	0.009285	0.005223	0.018285	0.010716	0.004202	0.009313	0.007342	0.010363
07 石油・石炭製品	0.037454	0.069906	0.003989	0.004971	0.005927	0.004328	0.254658	0.012159	0.029493	0.005044	0.003639	0.002141	0.001093	0.001218	0.002073
08 窯業・土石製品	0.000451	0.000000	0.002690	0.000252	0.010061	0.004459	0.018634	0.100295	0.008909	0.008197	0.003939	0.003859	0.011896	0.003837	0.008290
09 鉄鋼	0.000110	0.000458	0.000000	0.000126	0.035876	0.000000	0.000000	0.020560	0.295238	0.000631	0.209114	0.094345	0.010269	0.055970	0.015544
10 非鉄金属	0.000000	0.000000	0.001191	0.000126	0.003432	0.005115	0.000000	0.001695	0.006759	0.237705	0.048539	0.015132	0.032802	0.014537	0.026943
11 金属製品	0.001916	0.016273	0.008071	0.000755	0.033068	0.017049	0.003106	0.011864	0.006759	0.001892	0.068069	0.039061	0.017634	0.012249	0.016580
12 一般機械	0.000040	0.004584	0.000000	0.000000	0.003198	0.000131	0.000000	0.001621	0.003379	0.000000	0.002070	0.163286	0.007406	0.024535	0.012435
13 電気機械	0.000943	0.000458	0.000000	0.000000	0.000390	0.000000	0.000000	0.000000	0.000000	0.000631	0.002804	0.037516	0.276746	0.028114	0.081865
14 輸送機械	0.018140	0.000000	0.000000	0.000000	0.000000	0.000000	0.000000	0.000000	0.000000	0.000000	0.000000	0.000000	0.000000	0.324085	0.000000
15 精密機械	0.000040	0.000000	0.000000	0.000000	0.000000	0.000000	0.000000	0.000000	0.000000	0.000000	0.000033	0.006202	0.000094	0.000812	0.128497
16 その他の製造工業製品	0.012481	0.013294	0.027723	0.018687	0.026907	0.037639	0.003106	0.007811	0.005837	0.016393	0.009114	0.019930	0.025594	0.030475	0.039378
17 建設	0.002619	0.006188	0.002103	0.001825	0.004212	0.006295	0.015528	0.017833	0.010445	0.010088	0.008580	0.003849	0.004891	0.002287	0.004145
18 電力・ガス・熱供給	0.005308	0.019940	0.013730	0.020449	0.014506	0.017049	0.018634	0.031245	0.046390	0.034048	0.015724	0.012768	0.013774	0.008818	0.008290
19 水道・廃棄物処理	0.000311	0.004126	0.002737	0.002643	0.001482	0.006164	0.000000	0.005674	0.001536	0.001892	0.001168	0.002970	0.001236	0.001476	0.002073
20 商業	0.052654	0.047444	0.096976	0.053420	0.080565	0.054689	0.114907	0.047089	0.059908	0.069357	0.042530	0.048355	0.050542	0.047890	0.074611
21 金融・保険	0.029969	0.066010	0.007298	0.031209	0.018172	0.022426	0.003106	0.032203	0.013210	0.033417	0.020097	0.015819	0.008347	0.014758	0.020725
22 不動産	0.000632	0.008251	0.001995	0.005348	0.004290	0.002623	0.003106	0.006927	0.004608	0.001892	0.006343	0.004374	0.002159	0.003579	0.004145
23 運輸	0.024280	0.037818	0.035624	0.022274	0.034706	0.027279	0.059006	0.066765	0.044547	0.046658	0.027742	0.016869	0.017761	0.013909	0.015544
24 通信・放送	0.003100	0.002980	0.002273	0.003083	0.002184	0.002230	0.003106	0.002211	0.001843	0.001892	0.005108	0.003576	0.002085	0.002952	0.003109
25 公務	0.000000	0.000000	0.000000	0.000000	0.000000	0.000000	0.000000	0.000000	0.000000	0.000000	0.000000	0.000000	0.000000	0.000000	0.000000
26 教育・研究	0.000291	0.000000	0.001639	0.002643	0.001872	0.014033	0.000000	0.006411	0.003379	0.006936	0.003438	0.007344	0.019265	0.009703	0.019689
27 医療・保健・社会保障	0.000000	0.000000	0.000000	0.000000	0.000000	0.000000	0.000000	0.000000	0.000000	0.000000	0.000000	0.000000	0.000000	0.000000	0.000000
28 その他の公共サービス	0.000983	0.001146	0.000773	0.000818	0.000780	0.001180	0.000000	0.000958	0.001229	0.000000	0.001269	0.001939	0.000508	0.000480	0.000000
29 対事業所サービス	0.019374	0.145313	0.032222	0.029321	0.028311	0.060852	0.049689	0.048047	0.036252	0.024590	0.045602	0.039476	0.036072	0.043979	0.040415
30 対個人サービス	0.001324	0.000229	0.000247	0.000315	0.000234	0.000262	0.000000	0.000147	0.000000	0.000000	0.000234	0.000232	0.000219	0.000148	0.000000
31 事務用品	0.001706	0.001834	0.002180	0.002202	0.001872	0.001180	0.000000	0.002211	0.001229	0.001261	0.002637	0.002091	0.002081	0.001550	0.002073
32 分類不明	0.005649	0.012148	0.003494	0.010445	0.010685	0.006295	0.009317	0.004422	0.010445	0.005675	0.009881	0.012041	0.009370	0.005756	0.004145
33 内生部門計	0.436705	0.478341	0.704976	0.645819	0.639760	0.627934	0.670807	0.541489	0.601536	0.706810	0.554432	0.561102	0.569424	0.665953	0.552332
34 家計外消費支出（行）	0.027611	0.055696	0.020224	0.012710	0.015910	0.033443	0.027950	0.026824	0.019355	0.011349	0.034185	0.026526	0.025793	0.013836	0.026943
35 雇用者所得	0.161675	0.184048	0.147180	0.228780	0.202543	0.161705	0.133540	0.233014	0.233180	0.135561	0.259890	0.241833	0.227062	0.217938	0.281865
36 営業余剰	0.230623	0.157690	0.086879	0.029195	0.077211	0.085639	0.093168	0.094031	0.043011	0.051072	0.070272	0.090244	0.072573	0.037817	0.053886
37 資本減耗引当	0.111920	0.078386	0.032006	0.045869	0.038606	0.055082	0.055901	0.068534	0.075883	0.065574	0.050108	0.062405	0.088073	0.053166	0.060104
38 間接税（除関税）	0.036431	0.046298	0.019961	0.038570	0.026361	0.036459	0.018634	0.036551	0.027343	0.029634	0.031581	0.018182	0.017360	0.012729	0.025907
39 （控除）補助金	-0.004966	-0.000458	-0.011225	-0.000944	-0.000390	-0.000262	0.000000	-0.000442	-0.000307	0.000000	-0.000467	-0.000293	-0.000286	-0.001439	-0.001036
50 粗付加価値部門計	0.563295	0.521659	0.295024	0.354181	0.360240	0.372066	0.329193	0.458511	0.398464	0.293190	0.445568	0.438898	0.430576	0.334047	0.447668
53 域内生産額	1.000000	1.000000	1.000000	1.000000	1.000000	1.000000	1.000000	1.000000	1.000000	1.000000	1.000000	1.000000	1.000000	1.000000	1.000000

	32 分類不明	33 中間需要計	34 家計外消費支出（列）	35 民間消費支出	36 一般政府消費支出	37 域内総固定資本形成（公的）	38 域内総固定資本形成（民間）	39 在庫純増	42 輸出	43 移出	44 最終需要計
01 農林水産業	0.000000	0.020596	0.005641	0.017705	0.000000	0.000000	0.001402	0.111984	0.003945	0.088970	0.047262
02 鉱業	0.000151	0.003035	0.000000	0.000000	0.000000	0.000000	-0.000028	0.706778	0.000111	0.003160	0.010749
03 食料品	0.000000	0.019243	0.071392	0.126587	0.010551	0.000000	0.000000	-0.003333	0.003089	0.057964	0.058845
04 繊維製品	0.006794	0.006798	0.008584	0.024238	0.000000	0.000460	0.007252	0.004561	0.009255	0.013367	0.013268
05 パルプ・紙・木製品	0.010417	0.013249	0.010724	0.003400	0.000000	0.002872	0.010516	0.003789	0.000849	0.011362	0.007271
06 化学製品	0.009814	0.021117	0.013868	0.009574	0.000000	0.000000	0.000000	0.049432	0.005036	0.006210	0.006409
07 石油・石炭製品	0.011172	0.007995	0.000803	0.011349	0.000000	0.000000	0.000000	-0.012630	0.000000	0.000070	0.002546
08 窯業・土石製品	0.007020	0.012653	0.002140	0.003621	0.000000	0.000000	0.000000	0.006139	0.002737	0.009891	0.005742
09 鉄鋼	0.009587	0.014353	0.000000	0.000002	0.000000	0.000000	0.000000	0.003193	0.000843	0.001945	0.001001
10 非鉄金属	0.005058	0.012835	0.000111	0.002946	0.000000	0.000000	0.000000	0.023400	0.000980	0.001192	0.001621
11 金属製品	0.009965	0.019790	0.002787	0.002905	0.000000	0.000584	0.005990	0.008701	0.005323	0.020393	0.011096
12 一般機械	0.000000	0.012046	0.000111	0.000222	0.000000	0.017411	0.160754	0.024453	0.160960	0.063016	0.052662
13 電気機械	0.001057	0.075985	0.014470	0.014955	0.000000	0.024276	0.075914	0.032241	0.640274	0.374888	0.229428
14 輸送機械	0.000000	0.007489	0.000000	0.040545	0.000000	0.009139	0.114910	0.007718	0.040692	0.017922	0.028976
15 精密機械	0.000000	0.000720	0.001093	0.001542	0.000000	0.002659	0.005558	0.001263	0.001006	0.000457	0.001229
16 その他の製造工業製品	0.022043	0.024790	0.028650	0.029881	0.000352	0.005064	0.006395	0.008525	0.099830	0.073413	0.049495
17 建設	0.000000	0.006680	0.000000	0.000000	0.000000	0.910655	0.534892	0.000000	0.000000	0.000000	0.096395
18 電力・ガス・熱供給	0.002265	0.013931	0.000089	0.026597	0.000000	0.000000	0.000000	0.000000	0.000000	0.003517	0.007868
19 水道・廃棄物処理	0.016985	0.006780	0.000156	0.007070	0.025416	0.000000	0.000000	0.000000	0.000000	0.000000	0.003325
20 商業	0.021967	0.048882	0.118437	0.179280	0.000035	0.008719	0.040042	0.008981	0.012299	0.058720	0.075880
21 金融・保険	0.164264	0.023912	0.000022	0.035374	0.000000	0.000000	0.000000	0.000000	0.000000	0.004066	0.010179
22 不動産	0.013362	0.008268	0.000000	0.115953	0.000000	0.000000	0.000000	0.000000	0.000000	0.014955	0.034117
23 運輸	0.014267	0.023980	0.037457	0.058970	0.000253	0.002240	0.009393	0.014805	0.012769	0.022160	0.026739
24 通信・放送	0.001661	0.006492	0.007625	0.021240	0.000000	0.000000	0.000000	0.000000	0.000000	0.004806	0.007363
25 公務	0.083717	0.000558	0.000000	0.003128	0.342758	0.000000	0.000000	0.000000	0.000000	0.000000	0.023169
26 教育・研究	0.003774	0.006657	0.000000	0.025468	0.244093	0.000000	0.000000	0.000000	0.000000	0.000039	0.021969
27 医療・保健・社会保障	0.000000	0.000943	0.017614	0.036479	0.376542	0.000000	0.000000	0.000000	0.000000	0.000000	0.033568
28 その他の公共サービス	0.000377	0.001130	0.000000	0.022927	0.000000	0.000000	0.000000	0.000000	0.000000	0.006079	0.008190
29 対事業所サービス	0.049294	0.047740	0.001917	0.017377	0.000000	0.015920	0.027009	0.000000	0.000000	0.008067	0.010699
30 対個人サービス	0.008304	0.002465	0.656306	0.160547	0.000000	0.000000	0.000000	0.000000	0.000000	0.133371	0.112910
31 事務用品	0.000226	0.002587	0.000000	0.000000	0.000000	0.000000	0.000000	0.000000	0.000000	0.000000	0.000000
32 分類不明	0.000000	0.006636	0.000000	0.000120	0.000000	0.000000	0.000000	0.000000	0.000000	0.000000	0.000028
33 内生部門計	0.473541	0.480336	1.000000	1.000000	1.000000	1.000000	1.000000	1.000000	1.000000	1.000000	1.000000
34 家計外消費支出（行）	0.004907	0.022573									
35 雇用者所得	0.029894	0.296934									
36 営業余剰	0.423115	0.094553									
37 資本減耗引当	0.060467	0.082265									
38 間接税（除関税）	0.008606	0.026770									
39 （控除）補助金	-0.000528	-0.003430									
50 粗付加価値部門計	0.526459	0.519664									
53 域内生産額	1.000000	1.000000									

16 その他の製造工業製品	17 建設	18 電力・ガス・熱供給	19 水道・廃棄物処理	20 商業	21 金融・保険	22 不動産	23 運輸	24 通信・放送	25 公務	26 教育・研究	27 医療・保健・社会保障	28 その他の公共サービス	29 対事業所サービス	30 対個人サービス	31 事務用品
0.044644	0.002090	0.000000	0.000000	0.000167	0.000000	0.000000	0.000000	0.000000	0.000039	0.000249	0.005178	0.000000	0.000021	0.022705	0.000000
0.006580	0.010952	0.108293	0.000000	0.000000	0.000000	0.000000	0.000000	0.000000	0.000019	0.000104	0.000000	0.000000	0.000000	0.000031	0.000000
0.000364	0.000000	0.000000	0.000000	0.000125	0.000000	0.000000	0.000000	0.000000	0.000214	0.000166	0.015909	0.000000	0.000000	0.107814	0.000000
0.018273	0.002562	0.000221	0.004930	0.004388	0.002383	0.000056	0.002711	0.000908	0.005214	0.000228	0.004121	0.022079	0.002322	0.006554	0.018677
0.024240	0.041284	0.001327	0.003190	0.009093	0.004978	0.000612	0.016751	0.002624	0.003327	0.003486	0.004857	0.017525	0.004394	0.007076	0.462646
0.148546	0.004153	0.000516	0.013050	0.000017	0.000030	0.000014	0.000735	0.000454	0.000953	0.000643	0.152615	0.002171	0.004705	0.004812	0.072568
0.006112	0.015226	0.061261	0.009329	0.007736	0.001267	0.000890	0.040486	0.001917	0.006401	0.004170	0.004777	0.004712	0.003213	0.005282	0.000000
0.002474	0.068420	0.000074	0.001305	0.000525	0.000000	0.000042	0.000115	0.000000	0.000350	0.001224	0.001378	0.001006	0.001845	0.003577	0.003113
0.003503	0.017505	0.000000	0.000097	0.000000	0.000000	0.000000	0.000896	0.000000	0.000019	0.000000	0.000000	0.000000	0.000187	0.000021	0.000000
0.018606	0.012220	0.000221	0.000097	0.000008	0.000000	0.000000	0.000046	0.000000	0.000156	0.000000	0.000950	0.000106	0.000269	0.000481	0.000389
0.023418	0.085426	0.000663	0.000387	0.002190	0.000060	0.000237	0.003447	0.000202	0.004767	0.000104	0.000294	0.001694	0.001803	0.001411	0.000389
0.000312	0.006710	0.000000	0.001015	0.000000	0.000000	0.000000	0.000092	0.000000	0.000272	0.000000	0.000000	0.000000	0.027775	0.000191	0.040078
0.001590	0.012921	0.000000	0.000000	0.000291	0.000121	0.000014	0.000069	0.001211	0.007471	0.000415	0.000054	0.000000	0.021744	0.000403	0.015175
0.000000	0.000004	0.000000	0.000000	0.000008	0.000000	0.000000	0.009444	0.000000	0.018833	0.000041	0.000000	0.000000	0.060111	0.000021	0.000000
0.000073	0.000040	0.000000	0.000097	0.000941	0.000030	0.000000	0.000023	0.000000	0.000661	0.000021	0.005151	0.000000	0.000663	0.000165	0.000000
0.098840	0.022786	0.005308	0.024361	0.016871	0.026637	0.000612	0.007766	0.015086	0.037704	0.016577	0.010530	0.077672	0.038471	0.012218	0.123541
0.002734	0.002566	0.044084	0.021219	0.006304	0.003620	0.034533	0.007835	0.012260	0.019339	0.013113	0.005660	0.001853	0.003088	0.006037	0.000000
0.020175	0.005618	0.096646	0.042003	0.012674	0.003771	0.003172	0.009719	0.009233	0.016187	0.015789	0.016270	0.003706	0.006281	0.024865	0.000000
0.001497	0.001982	0.007593	0.040456	0.003123	0.002383	0.000515	0.004848	0.004945	0.027140	0.011017	0.010423	0.002171	0.001327	0.034572	0.000000
0.070443	0.071912	0.013859	0.016676	0.014031	0.007089	0.001864	0.023368	0.005298	0.018249	0.011245	0.058672	0.036109	0.036792	0.065443	0.210117
0.023013	0.013429	0.039661	0.013437	0.051421	0.085794	0.050255	0.039613	0.016044	0.004047	0.001515	0.014518	0.018584	0.050307	0.043736	0.000000
0.004179	0.003119	0.011279	0.004495	0.033900	0.018703	0.007541	0.022196	0.018113	0.001732	0.002967	0.009446	0.022873	0.009493	0.021677	0.000000
0.023179	0.033922	0.026318	0.027599	0.022975	0.018734	0.000946	0.095770	0.018466	0.021926	0.010623	0.012792	0.020755	0.011649	0.030649	0.053307
0.004532	0.006117	0.003760	0.006429	0.017637	0.018945	0.000557	0.009191	0.060242	0.013969	0.004025	0.004991	0.019484	0.018137	0.008936	0.000000
0.000000	0.000000	0.000000	0.000000	0.000000	0.000000	0.000000	0.000000	0.000000	0.000000	0.000000	0.000000	0.000000	0.000000	0.000000	0.000000
0.007526	0.001097	0.011721	0.000193	0.000791	0.000392	0.000000	0.000528	0.021544	0.000214	0.000000	0.000187	0.000000	0.000829	0.000217	0.000000
0.000000	0.000000	0.000000	0.000000	0.000008	0.000000	0.000000	0.000000	0.000000	0.000000	0.000000	0.025034	0.000000	0.000000	0.000010	0.000000
0.001206	0.000984	0.001327	0.006235	0.000716	0.002625	0.000250	0.001539	0.000757	0.000000	0.000373	0.001151	0.000000	0.002425	0.002894	0.000000
0.042534	0.088437	0.094950	0.054473	0.065561	0.103472	0.014985	0.064704	0.077598	0.071848	0.031806	0.037505	0.067454	0.086560	0.031455	0.000000
0.000260	0.000481	0.000369	0.000435	0.001599	0.000664	0.000626	0.000804	0.009889	0.001595	0.000560	0.012818	0.004289	0.002591	0.013288	0.000000
0.001673	0.000804	0.001327	0.003190	0.006662	0.005852	0.000612	0.002436	0.003128	0.004222	0.002593	0.004001	0.007148	0.003399	0.003876	0.000000
0.005831	0.001865	0.003760	0.005559	0.003664	0.004012	0.007263	0.005331	0.007316	0.014728	0.013901	0.002556	0.008895	0.005327	0.004088	0.000000
0.606355	0.534630	0.534537	0.300256	0.283428	0.311563	0.125597	0.370465	0.287235	0.301595	0.146956	0.421839	0.340287	0.405729	0.464506	1.000000
0.019209	0.018840	0.014375	0.028034	0.023974	0.035416	0.004132	0.027113	0.013774	0.020623	0.006328	0.016645	0.040610	0.030657	0.024059	0.000000
0.235463	0.336054	0.104165	0.394074	0.501836	0.409545	0.035785	0.443005	0.328153	0.650428	0.764575	0.475788	0.536665	0.344188	0.287961	0.000000
0.055444	0.034569	0.113675	0.110107	0.096247	0.139009	0.448012	0.069185	0.103431	0.000000	0.005726	0.051072	0.021814	0.088944	0.108745	0.000000
0.058354	0.054034	0.170291	0.157572	0.052570	0.100938	0.324712	0.062728	0.224268	0.025856	0.073240	0.048182	0.068301	0.094976	0.073475	0.000000
0.025903	0.023311	0.063325	0.035623	0.043144	0.040816	0.064336	0.035087	0.043441	0.001498	0.003361	0.011173	0.019273	0.036460	0.041725	0.000000
-0.000728	-0.001438	-0.000369	-0.025666	-0.001199	-0.037286	-0.002574	-0.007583	-0.000303	0.000000	-0.000187	-0.024700	-0.026950	-0.000953	-0.000470	0.000000
0.393645	0.465370	0.465463	0.699744	0.716572	0.688437	0.874403	0.629535	0.712765	0.698405	0.853044	0.578161	0.659713	0.594271	0.535494	0.000000
1.000000	1.000000	1.000000	1.000000	1.000000	1.000000	1.000000	1.000000	1.000000	1.000000	1.000000	1.000000	1.000000	1.000000	1.000000	1.000000

表9－3　逆行列係数表　［Ｉ－（Ｉ－M）A］$^{-1}$ 型（南勢地域）

	01 農林水産業	02 鉱業	03 食料品	04 繊維製品	05 パルプ・紙・木製品	06 化学製品	07 石油・石炭製品	08 窯業・土石製品	09 鉄鋼	10 非鉄金属	11 金属製品	12 一般機械	13 電気機械	14 輸送機械	15 精密機械
01 農林水産業	1.019863	0.000027	0.054099	0.007254	0.020895	0.001277	0.000019	0.000038	0.000018	0.000030	0.000023	0.000030	0.000039	0.000045	0.000053
02 鉱業	0.000011	1.000135	0.000023	0.000029	0.000053	0.000060	0.002695	0.003913	0.000098	0.007814	0.000035	0.000026	0.000032	0.000018	0.000022
03 食料品	0.003979	0.000002	1.008225	0.000074	0.000114	0.000267	0.000001	0.000014	0.000001	0.000001	0.000002	0.000002	0.000002	0.000002	0.000001
04 繊維製品	0.000484	0.000255	0.000106	1.011171	0.000296	0.000054	0.000501	0.000105	0.000063	0.000090	0.000085	0.000072	0.000137	0.000077	0.000100
05 パルプ・紙・木製品	0.000277	0.000200	0.000798	0.000413	1.007392	0.001219	0.000075	0.000827	0.000213	0.000325	0.000284	0.000194	0.000327	0.000236	0.000494
06 化学製品	0.000338	0.000134	0.000143	0.001314	0.000340	1.003798	0.000562	0.000130	0.000075	0.000243	0.000148	0.000069	0.000139	0.000108	0.000151
07 石油・石炭製品	0.000460	0.000844	0.000084	0.000075	0.000094	0.000066	1.003034	0.000171	0.000374	0.000085	0.000060	0.000039	0.000026	0.000024	0.000036
08 窯業・土石製品	0.000095	0.000094	0.000366	0.000071	0.001279	0.000617	0.002388	1.012171	0.001194	0.001088	0.000585	0.000561	0.001584	0.000523	0.001094
09 鉄鋼	0.000018	0.000069	0.000023	0.000016	0.001577	0.000046	0.000029	0.000911	1.012293	0.000046	0.008825	0.004154	0.000508	0.002422	0.000715
10 非鉄金属	0.000001	0.000004	0.000012	0.000003	0.000035	0.000048	0.000003	0.000019	0.000062	1.002061	0.000429	0.000144	0.000306	0.000133	0.000245
11 金属製品	0.000517	0.003622	0.001836	0.000274	0.007133	0.003778	0.001025	0.002926	0.001705	0.000679	1.014453	0.008651	0.004100	0.002787	0.003758
12 一般機械	0.000098	0.001454	0.000125	0.000114	0.000856	0.000222	0.000171	0.000575	0.000920	0.000122	0.000656	1.037484	0.001938	0.005863	0.003060
13 電気機械	0.000290	0.000440	0.000109	0.000092	0.000201	0.000163	0.000165	0.000184	0.000135	0.000249	0.000786	0.008883	1.062330	0.006597	0.018788
14 輸送機械	0.001047	0.000197	0.000107	0.000055	0.000070	0.000089	0.000079	0.000080	0.000060	0.000047	0.000069	0.000062	0.000057	1.017806	0.000061
15 精密機械	0.000007	0.000007	0.000004	0.000003	0.000004	0.000004	0.000005	0.000004	0.000004	0.000003	0.000007	0.000662	0.000014	0.000091	1.013158
16 その他の製造工業製品	0.001578	0.001936	0.003310	0.002291	0.003199	0.004375	0.000609	0.001189	0.000891	0.002030	0.001277	0.002530	0.003185	0.003594	0.004623
17 建設	0.003138	0.007433	0.003032	0.002717	0.005189	0.007347	0.016537	0.019375	0.011766	0.011203	0.009637	0.004965	0.006090	0.003111	0.005251
18 電力・ガス・熱供給	0.001513	0.005297	0.003760	0.005359	0.003940	0.004585	0.004939	0.008212	0.011925	0.008779	0.004273	0.003632	0.003918	0.002511	0.002467
19 水道・廃棄物処理	0.000679	0.004936	0.003251	0.003270	0.002082	0.006973	0.000560	0.006518	0.002193	0.002513	0.001735	0.003784	0.001981	0.001999	0.002736
20 商業	0.016562	0.015452	0.030466	0.016778	0.025202	0.017236	0.035068	0.015393	0.018838	0.021487	0.013825	0.015943	0.016774	0.015326	0.023539
21 金融・保険	0.015469	0.033800	0.005971	0.016643	0.011067	0.012451	0.004254	0.017282	0.008544	0.017558	0.011554	0.009908	0.006108	0.008645	0.011565
22 不動産	0.001481	0.008033	0.002855	0.005216	0.004622	0.003194	0.003998	0.006704	0.004780	0.002813	0.005966	0.004568	0.002749	0.003712	0.004412
23 運輸	0.006377	0.009878	0.009461	0.005925	0.009126	0.007184	0.014948	0.017049	0.011455	0.011927	0.007374	0.004819	0.005058	0.003886	0.004421
24 通信・放送	0.002639	0.003394	0.002319	0.002710	0.002218	0.002301	0.002931	0.002381	0.001933	0.002037	0.004052	0.003112	0.002069	0.002585	0.002843
25 公務	0.000510	0.001085	0.000356	0.000923	0.000954	0.000585	0.000827	0.000434	0.000927	0.000526	0.000885	0.001103	0.000885	0.000543	0.000425
26 教育・研究	0.000374	0.000257	0.001477	0.002307	0.001704	0.011335	0.000214	0.005347	0.002949	0.005703	0.002992	0.006386	0.016381	0.008106	0.016259
27 医療・保健・社会保障	0.000000	0.000000	0.000000	0.000000	0.000000	0.000000	0.000000	0.000000	0.000000	0.000000	0.000000	0.000000	0.000000	0.000000	0.000000
28 その他の公共サービス	0.001021	0.001348	0.000883	0.000896	0.000872	0.001270	0.000142	0.001098	0.001279	0.000156	0.001320	0.001992	0.000613	0.000576	0.000149
29 対事業所サービス	0.009174	0.057868	0.014488	0.013264	0.013164	0.025251	0.021490	0.021510	0.016258	0.012324	0.019552	0.017627	0.016317	0.018599	0.017793
30 対個人サービス	0.000777	0.000309	0.000253	0.000278	0.000251	0.000247	0.000131	0.000182	0.000115	0.000093	0.000244	0.000253	0.000228	0.000170	0.000098
31 事務用品	0.002035	0.002437	0.002655	0.002567	0.002298	0.001588	0.000426	0.002662	0.001579	0.001661	0.002998	0.002532	0.002530	0.001899	0.002538
32 分類不明	0.006090	0.012964	0.004256	0.011022	0.011401	0.006987	0.009876	0.005182	0.011068	0.006286	0.010575	0.013171	0.010576	0.006482	0.005071
列　和	1.096901	1.173911	1.154854	1.113123	1.137629	1.124617	1.127700	1.152587	1.123719	1.119979	1.124706	1.157358	1.167001	1.118475	1.145927
影響力係数	0.960317	1.027738	1.011054	0.974519	0.995973	0.984582	0.987281	1.009069	0.983795	0.980522	0.984660	1.013246	1.021689	0.979205	1.003239

	感応度係数
01 農林水産業	0.980061
02 鉱業	0.894026
03 食料品	0.893003
04 繊維製品	0.891203
05 パルプ・紙・木製品	0.911837
06 化学製品	0.887155
07 石油・石炭製品	0.882416
08 窯業・土石製品	0.907773
09 鉄鋼	0.904931
10 非鉄金属	0.878899
11 金属製品	0.955202
12 一般機械	0.941000
13 電気機械	0.977802
14 輸送機械	0.898495
15 精密機械	0.888501
16 その他の製造工業製品	0.965870
17 建設	1.160715
18 電力・ガス・熱供給	1.009979
19 水道・廃棄物処理	1.081262
20 商業	1.333177
21 金融・保険	1.330091
22 不動産	1.088204
23 運輸	1.093000
24 通信・放送	1.036982
25 公務	0.966253
26 教育・研究	0.985821
27 医療・保健・社会保障	0.897983
28 その他の公共サービス	0.909247
29 対事業所サービス	1.501771
30 対個人サービス	0.907464
31 事務用品	0.955612
32 分類不明	1.084264
列　和	
影響力係数	

16 その他の製造工業製品	17 建設	18 電力・ガス・熱供給	19 水道・廃棄物処理	20 商業	21 金融・保険	22 不動産	23 運輸	24 通信・放送	25 公務	26 教育・研究	27 医療・保健・社会保障	28 その他の公共サービス	29 対事業所サービス	30 対個人サービス	31 事務用品	32 分類不明	行　和
0.008403	0.000453	0.000033	0.000044	0.000070	0.000041	0.000020	0.000034	0.000053	0.000066	0.000076	0.001092	0.000110	0.000058	0.004598	0.000528	0.000062	1.119453
0.000329	0.000535	0.005000	0.000068	0.000022	0.000009	0.000023	0.000020	0.000021	0.000036	0.000034	0.000027	0.000011	0.000014	0.000042	0.000009	0.000020	1.021182
0.000056	0.000004	0.000002	0.000003	0.000013	0.000003	0.000003	0.000004	0.000033	0.000019	0.000012	0.000968	0.000015	0.000010	0.006147	0.000004	0.000029	1.020013
0.000736	0.000117	0.000029	0.000219	0.000188	0.000114	0.000013	0.000123	0.000053	0.000228	0.000023	0.000182	0.000881	0.000111	0.000284	0.000756	0.000303	1.017957
0.001115	0.001819	0.000203	0.000279	0.000562	0.000376	0.000117	0.000818	0.000236	0.000299	0.000245	0.000337	0.000927	0.000303	0.000444	0.019649	0.000523	1.041526
0.001921	0.000068	0.000019	0.000187	0.000015	0.000017	0.000005	0.000019	0.000019	0.000036	0.000020	0.002004	0.000056	0.000078	0.000080	0.000959	0.000140	1.013333
0.000090	0.000194	0.000763	0.000134	0.000102	0.000024	0.000020	0.000498	0.000036	0.000094	0.000061	0.000070	0.000065	0.000047	0.000084	0.000016	0.000149	1.007921
0.000350	0.008243	0.000409	0.000368	0.000144	0.000059	0.000302	0.000108	0.000139	0.000244	0.000280	0.000243	0.000170	0.000285	0.000520	0.000423	0.000888	1.036884
0.000200	0.000906	0.000048	0.000032	0.000016	0.000010	0.000036	0.000060	0.000019	0.000041	0.000020	0.000011	0.000015	0.000056	0.000016	0.000074	0.000425	1.033637
0.000166	0.000116	0.000008	0.000005	0.000002	0.000002	0.000004	0.000003	0.000003	0.000006	0.000003	0.000010	0.000004	0.000007	0.000006	0.000009	0.000046	1.003903
0.005070	0.018008	0.001034	0.000556	0.000648	0.000157	0.000701	0.000948	0.000350	0.001458	0.000326	0.000239	0.000505	0.000595	0.000512	0.000433	0.002272	1.091059
0.000220	0.001798	0.000353	0.000464	0.000253	0.000334	0.000115	0.000240	0.000263	0.000344	0.000137	0.000162	0.000251	0.006642	0.000206	0.009205	0.000192	1.074837
0.000483	0.003126	0.000348	0.000207	0.000258	0.000280	0.000153	0.000197	0.000504	0.001924	0.000219	0.000145	0.000184	0.005172	0.000217	0.003518	0.000526	1.116873
0.000073	0.000123	0.000137	0.000083	0.000094	0.000141	0.000028	0.000619	0.000110	0.001134	0.000050	0.000058	0.000094	0.003409	0.000061	0.000017	0.000172	1.026287
0.000011	0.000010	0.000004	0.000013	0.000099	0.000007	0.000001	0.000005	0.000003	0.000071	0.000004	0.000544	0.000003	0.000076	0.000021	0.000012	0.000009	1.014871
1.010931	0.002782	0.001053	0.003072	0.002193	0.003342	0.000302	0.001171	0.002036	0.004484	0.002016	0.001457	0.008717	0.004561	0.001761	0.013566	0.003180	1.103244
0.003739	1.003634	0.046358	0.023153	0.007936	0.004832	0.035075	0.009256	0.014049	0.020696	0.013869	0.006929	0.003094	0.004101	0.008287	0.000839	0.003163	1.325802
0.005339	0.001801	1.024472	0.011089	0.003392	0.001183	0.000918	0.002701	0.002700	0.004545	0.004167	0.004487	0.001190	0.001851	0.006856	0.000447	0.001377	1.153626
0.002054	0.002479	0.008642	1.042609	0.003669	0.002915	0.000878	0.005532	0.006098	0.028891	0.011924	0.011682	0.002792	0.001884	0.036726	0.000416	0.020647	1.235048
0.021981	0.022542	0.006135	0.006475	1.005371	0.003396	0.001603	0.008019	0.002915	0.006999	0.004233	0.018865	0.011987	0.012167	0.020861	0.063383	0.007970	1.522792
0.012796	0.008525	0.021124	0.008390	0.025834	1.041685	0.024415	0.020657	0.009932	0.004638	0.002622	0.008649	0.011077	0.025405	0.022723	0.002383	0.077595	1.519267
0.004449	0.003789	0.009964	0.004550	0.026811	0.015573	1.006377	0.018185	0.015125	0.002409	0.002866	0.008465	0.018476	0.008577	0.018078	0.002098	0.012083	1.242978
0.006218	0.008943	0.007402	0.007551	0.006123	0.005150	0.000739	1.023722	0.005181	0.006090	0.003007	0.003737	0.005571	0.003428	0.008349	0.013653	0.004703	1.248455
0.003755	0.004944	0.003640	0.005069	0.012260	0.013441	0.000951	0.006877	1.039789	0.009850	0.003025	0.004020	0.013347	0.012762	0.006863	0.000978	0.003376	1.184470
0.000545	0.000223	0.000393	0.000526	0.000365	0.000398	0.000634	0.000505	0.000699	1.001288	0.001190	0.000261	0.000798	0.000511	0.000415	0.000069	0.083894	1.103682
0.006241	0.001197	0.009678	0.000445	0.000943	0.000643	0.000101	0.000648	0.017839	0.000550	1.000180	0.000355	0.000365	0.001130	0.000446	0.000305	0.003176	1.126032
0.000000	0.000000	0.000000	0.000000	0.000009	0.000000	0.000000	0.000000	0.000000	0.000000	0.000000	1.025678	0.000000	0.000000	0.000011	0.000001	0.000000	1.025701
0.001263	0.001097	0.001515	0.006107	0.000849	0.002657	0.000355	0.001623	0.000910	0.000306	0.000485	0.001269	1.000160	0.002436	0.003041	0.000129	0.000752	1.038567
0.018395	0.035595	0.040311	0.023812	0.027181	0.041839	0.008145	0.027052	0.032311	0.029843	0.013602	0.016494	0.027407	1.035212	0.015486	0.002774	0.025228	1.715365
0.000249	0.000369	0.000327	0.000355	0.000975	0.000522	0.000395	0.000551	0.005420	0.001007	0.000400	0.006883	0.002389	0.001511	1.007002	0.000079	0.004469	1.036531
0.002089	0.001280	0.001818	0.003630	0.007057	0.006374	0.000847	0.002848	0.003582	0.004595	0.002777	0.004463	0.007503	0.003885	0.004469	1.000580	0.001322	1.091527
0.006510	0.002666	0.004699	0.006287	0.004363	0.004759	0.007572	0.006028	0.008355	0.015381	0.014217	0.003113	0.009528	0.006100	0.004958	0.000821	1.002113	1.238477
1.125775	1.137387	1.195923	1.155781	1.137818	1.150284	1.090846	1.139070	1.168782	1.147571	1.082089	1.132900	1.127692	1.142383	1.179570	1.138134	1.260804	
0.985596	0.995762	1.047009	1.011865	0.996139	1.007053	0.955016	0.997235	1.023248	1.004678	0.947350	0.991833	0.987274	1.000136	1.032692	0.996416	1.103811	

表10－1　生産者価格評価表（伊賀地域）

	01 農林水産業	02 鉱業	03 食料品	04 繊維製品	05 パルプ・紙・木製品	06 化学製品	07 石油・石炭製品	08 窯業・土石製品	09 鉄鋼	10 非鉄金属	11 金属製品	12 一般機械	13 電気機械	14 輸送機械	15 精密機械
01 農林水産業	3,612	0	16,560	188	3,572	277	1	2	0	1	0	0	0	0	0
02 鉱業	0	7	0	0	11	267	297	6,223	6	1,596	3	1	0	1	0
03 食料品	2,213	0	8,255	51	10	411	0	20	0	0	0	0	0	0	0
04 繊維製品	111	16	98	5,468	405	73	6	227	9	41	91	163	297	147	0
05 パルプ・紙・木製品	269	6	1,007	166	14,836	1,392	0	2,189	23	144	256	427	650	76	1
06 化学製品	1,244	26	523	854	1,591	13,488	23	889	30	428	487	768	872	397	1
07 石油・石炭製品	262	195	235	51	235	249	129	1,085	201	65	181	195	107	60	0
08 窯業・土石製品	31	0	195	14	486	653	8	8,013	66	116	210	933	831	440	1
09 鉄鋼	0	1	0	2	1,780	14	0	1,426	1,215	28	9,585	6,497	1,196	1,458	2
10 非鉄金属	0	0	73	0	168	545	0	220	10	4,257	2,140	1,712	2,537	810	3
11 金属製品	43	46	619	48	1,577	1,017	3	992	50	34	3,311	4,839	1,750	402	2
12 一般機械	2	12	0	0	155	4	0	202	27	4	102	19,776	966	578	2
13 電気機械	2	1	0	0	19	1	0	1	0	13	184	6,594	23,310	2,411	9
14 輸送機械	0	0	0	0	0	0	0	0	0	0	0	0	0	24,759	0
15 精密機械	0	0	0	0	1	1	0	4	0	0	2	198	32	31	13
16 その他の製造工業製品	256	38	1,595	858	2,207	2,240	2	850	45	413	500	2,794	2,917	2,339	4
17 建設	94	18	125	59	329	341	8	1,249	58	145	363	175	376	76	0
18 電力・ガス・熱供給	94	56	795	216	793	1,548	16	2,711	287	446	895	966	1,030	401	1
19 水道・廃棄物処理	14	12	165	24	78	422	1	423	7	34	58	221	98	48	0
20 商業	1,070	133	5,654	1,317	4,435	2,942	64	4,061	380	1,037	2,066	6,210	4,729	1,782	7
21 金融・保険	924	185	440	515	1,143	1,195	16	2,599	74	399	872	1,362	740	397	2
22 不動産	3	23	117	145	278	360	3	604	31	45	283	347	228	63	0
23 運輸	875	108	2,107	386	2,182	1,813	51	5,028	287	568	1,248	1,779	1,453	817	1
24 通信・放送	7	8	134	87	149	501	2	188	14	30	216	312	185	62	0
25 公務	0	0	0	0	0	0	0	0	0	0	0	0	0	0	0
26 教育・研究	5	0	99	52	96	2,655	2	659	21	145	154	864	1,604	520	2
27 医療・保健・社会保障	0	0	0	0	0	1	0	0	0	0	0	0	0	0	0
28 その他の公共サービス	1	3	46	21	42	145	0	82	7	6	60	233	45	11	0
29 対事業所サービス	491	407	1,929	659	1,954	4,412	31	3,914	236	374	2,057	3,980	3,244	1,257	5
30 対個人サービス	0	0	14	5	14	17	0	18	2	4	12	25	19	9	0
31 事務用品	6	5	127	54	139	73	0	211	9	17	139	203	185	39	0
32 分類不明	243	34	209	166	588	654	4	428	56	114	467	1,197	652	83	0
33 内生部門計	11,872	1,340	41,121	11,406	39,273	37,711	667	44,518	3,151	10,504	25,942	62,771	50,053	39,474	56
34 家計外消費支出（行）	60	156	1,209	315	1,297	2,416	19	2,222	121	197	1,449	2,524	2,098	528	3
35 雇用者所得	2,294	513	8,500	4,433	13,768	12,011	81	20,387	1,495	2,450	13,392	20,485	18,219	7,087	26
36 営業余剰	8,050	441	5,203	1,221	5,259	8,929	60	8,243	239	1,029	3,372	8,151	6,477	1,895	5
37 資本減耗引当	2,681	219	1,909	704	2,632	6,017	54	5,729	431	1,056	2,666	5,977	6,692	2,558	6
38 間接税（除関税）	990	129	1,245	486	1,575	2,289	369	3,223	150	503	1,560	2,248	1,473	552	3
39 （控除）補助金	−278	−1	−630	−15	−23	−22	−1	−40	−2	−4	−23	−25	−23	−10	0
50 粗付加価値部門計	13,797	1,457	17,436	7,144	24,508	31,640	582	39,764	2,434	5,231	22,416	39,360	34,936	12,610	43
53 域内生産額	25 669	2 797	58 557	18 550	63 781	69 351	1 249	84 282	5 585	15 735	48 358	102 131	84 989	52 084	99

	34 家計外消費支出（列）	35 民間消費支出	36 一般政府消費支出	37 域内総固定資本形成（公的）	38 域内総固定資本形成（民間）	39 在庫純増	40 域内最終需要計	41 域内需要合計	42 輸出	43 移出	44 最終需要計	45 需要合計	46 （控除）輸入	47 （控除）移入	50 最終需要部門計
01 農林水産業	158	8,575	0	0	226	2,424	11,383	39,380	84	17,266	28,733	56,730	−7,504	−23,557	−2,328
02 鉱業	0	0	0	0	−4	13,733	13,729	25,287	11	1,560	15,300	26,858	−18,533	−5,528	−8,761
03 食料品	2,004	61,439	928	0	0	−73	64,298	82,122	416	38,870	103,584	121,408	−10,762	−52,089	40,733
04 繊維製品	241	12,184	0	27	1,169	99	13,720	23,163	756	14,746	29,222	38,665	−3,928	−16,187	9,107
05 パルプ・紙・木製品	301	1,621	0	169	1,696	82	3,869	39,742	734	56,768	61,371	97,244	−6,001	−27,462	27,908
06 化学製品	389	4,541	0	0	0	1,069	5,999	50,572	5,358	59,721	71,078	115,651	−6,518	−39,782	24,778
07 石油・石炭製品	23	5,398	0	0	0	−273	5,148	14,512	22	868	6,038	15,402	−5,448	−8,705	−8,115
08 窯業・土石製品	60	1,672	0	0	0	133	1,865	24,348	4,717	68,519	75,101	97,584	−1,502	−11,800	61,799
09 鉄鋼	0	1	0	0	0	69	70	26,232	25	4,112	4,207	30,369	−661	−24,123	−20,577
10 非鉄金属	3	1,351	0	0	0	508	1,862	17,944	1,660	12,867	16,389	32,471	−2,040	−14,696	−347
11 金属製品	78	1,338	0	35	966	189	2,606	32,918	1,681	35,739	40,026	70,338	−979	−21,001	18,046
12 一般機械	3	105	0	1,028	25,924	530	27,590	51,418	18,092	76,230	121,912	145,740	−2,822	−40,787	78,303
13 電気機械	407	7,297	0	1,431	12,241	698	22,074	57,568	15,845	59,630	97,549	133,043	−4,260	−43,794	49,495
14 輸送機械	0	20,361	0	538	18,530	168	39,597	66,474	20,779	27,264	87,640	114,517	−4,736	−57,697	25,207
15 精密機械	30	787	0	157	897	27	1,898	2,569	16	45	1,959	2,630	−403	−2,128	−572
16 その他の製造工業製品	806	15,090	31	299	1,031	184	17,441	61,421	5,473	74,816	97,730	141,710	−5,246	−43,953	48,531
17 建設	0	0	0	53,717	86,261	0	139,978	149,667	0	0	139,978	149,667	0	0	139,978
18 電力・ガス・熱供給	3	12,652	0	0	0	0	12,655	31,906	0	2,621	15,276	34,527	0	−24,380	−9,104
19 水道・廃棄物処理	4	3,415	2,234	0	0	0	5,653	12,229	0	0	5,653	12,229	0	0	5,653
20 商業	3,326	82,215	3	514	6,457	195	92,710	157,528	843	22,870	116,423	181,241	0	−127,489	−11,066
21 金融・保険	0	16,224	0	0	0	0	16,224	45,527	0	1,791	18,015	47,318	0	−25,603	−7,588
22 不動産	0	46,534	0	0	0	0	46,534	55,702	0	7,278	53,812	62,980	0	−12,718	41,094
23 運輸	1,051	29,004	22	132	1,514	321	32,044	66,224	1,396	16,386	49,826	84,006	0	−50,357	−531
24 通信・放送	214	10,698	0	0	0	0	10,912	18,195	0	1,340	12,252	19,535	0	−11,097	1,155
25 公務	0	1,434	30,128	0	0	0	31,562	32,273	0	0	31,562	32,273	0	0	31,562
26 教育・研究	0	14,813	21,455	0	0	0	36,268	44,180	0	167	36,435	44,347	0	−5,638	30,797
27 医療・保健・社会保障	495	17,039	33,098	0	0	0	50,632	51,963	0	0	50,632	51,963	0	0	50,632
28 その他の公共サービス	0	10,515	0	0	0	0	10,515	12,145	0	289	10,804	12,434	0	−5,819	4,985
29 対事業所サービス	53	8,597	0	939	4,355	0	13,944	77,344	0	2,406	16,350	79,750	0	−56,456	−40,106
30 対個人サービス	18,434	79,064	0	0	0	0	97,498	99,758	0	19,299	116,797	119,057	−7	−53,828	62,962
31 事務用品	0	0	0	0	0	0	0	2,961	0	0	0	2,961	0	0	0
32 分類不明	0	55	0	0	0	0	55	8,509	0	0	55	8,509	0	0	55
33 内生部門計	28 083	474 019	87 899	58 986	161 263	20 083	830 333	1 481 781	77 908	623 466	1 531 707	2 183 155	−81 350	−806 672	643 685
34 家計外消費支出（行）															
35 雇用者所得															
36 営業余剰															
37 資本減耗引当															
38 間接税（除関税）															
39 （控除）補助金															
50 粗付加価値部門計															
53 域内生産額															

（単位:百万円）

16 その他の製造工業製品	17 建設	18 電力・ガス・熱供給	19 水道・廃棄物処理	20 商業	21 金融・保険	22 不動産	23 運輸	24 通信・放送	25 公務	26 教育・研究	27 医療・保健・社会保障	28 その他の公共サービス	29 対事業所サービス	30 対個人サービス	31 事務用品	32 分類不明	33 中間需要計
2, 124	259	0	0	9	0	0	0	0	1	15	280	0	0	1, 096	0	0	27, 997
688	1, 312	1, 140	0	0	0	0	0	0	0	4	0	0	0	1	0	1	11, 558
32	0	0	0	7	0	0	0	0	7	7	856	0	0	5, 955	0	0	17, 824
447	426	3	52	235	52	1	68	8	169	14	218	147	57	283	54	57	9, 443
2, 674	7, 966	11	34	488	108	32	455	22	106	140	264	116	105	449	1, 373	88	35, 873
13, 461	729	10	146	1	1	1	23	4	30	42	7, 696	14	99	397	215	83	44, 573
396	2, 001	533	104	416	27	35	1, 395	17	206	167	248	31	75	368	0	95	9, 364
481	9, 553	1	18	29	0	3	4	0	11	47	74	6	35	156	9	59	22, 483
287	2, 558	0	1	0	0	0	24	0	1	0	0	0	4	1	0	82	26, 162
1, 988	1, 494	1	1	1	0	0	0	0	5	0	48	1	5	18	1	44	16, 082
1, 090	13, 831	9	6	118	1	13	94	2	154	4	16	11	37	108	1	84	30, 312
268	1, 017	0	15	0	0	0	2	0	9	0	0	0	541	28	118	0	23, 828
171	1, 963	0	0	15	2	0	3	12	241	23	3	0	418	45	44	9	35, 494
0	0	0	0	0	0	0	352	0	607	2	0	0	1, 155	2	0	0	26, 877
11	9	0	0	51	1	0	0	0	21	0	264	0	14	18	0	0	671
16, 083	3, 180	82	316	907	576	26	235	128	1, 216	737	564	514	722	1, 083	365	188	43, 980
355	342	554	299	339	78	1, 844	296	107	624	495	309	12	74	545	0	0	9, 689
1, 703	823	787	555	681	82	74	496	78	522	649	846	25	133	1, 524	0	18	19, 251
125	264	68	578	168	52	12	218	43	876	418	544	14	28	1, 418	0	145	6, 576
6, 424	10, 773	146	196	754	154	87	801	45	589	476	3, 011	239	755	3, 672	622	187	64, 818
1, 383	1, 907	338	165	2, 764	1, 863	2, 644	1, 574	137	130	83	749	123	1, 384	1, 799	0	1, 397	29, 303
438	473	144	54	1, 822	406	263	374	152	56	194	477	151	222	1, 299	0	113	9, 168
2, 252	4, 967	284	294	1, 236	406	40	2, 029	156	709	416	653	137	271	1, 346	159	122	34, 180
341	794	47	75	948	411	19	305	505	452	195	268	129	302	582	0	15	7, 283
0	0	0	0	0	0	0	0	0	0	0	0	0	0	0	0	711	711
405	175	107	2	42	9	0	37	179	8	0	9	0	17	12	0	32	7, 912
0	0	0	0	0	0	0	0	0	0	0	1, 329	0	0	1	0	0	1, 331
73	138	19	87	39	57	9	51	7	0	20	58	0	57	309	0	4	1, 630
3, 518	12, 808	855	647	3, 523	2, 246	562	2, 344	660	2, 319	1, 319	1, 950	446	2, 147	2, 685	0	421	63, 400
23	66	3	4	86	14	24	29	97	53	27	658	29	55	882	0	71	2, 260
168	107	22	34	358	127	19	77	26	136	122	213	47	75	221	0	2	2, 961
713	279	60	68	197	87	337	165	63	476	512	131	59	126	286	0	0	8, 454
58, 122	80, 214	5, 224	3, 751	15, 234	6, 760	6, 045	11, 451	2, 448	9, 734	6, 128	21, 736	2, 251	8, 913	26, 589	2, 961	4, 028	651, 448
2, 245	2, 892	172	332	1, 288	769	155	907	120	665	278	888	269	694	1, 753	0	42	28, 083
20, 490	49, 921	1, 332	4, 463	26, 977	8, 900	1, 065	16, 034	2, 766	20, 990	29, 102	24, 965	3, 550	7, 829	19, 030	0	254	362, 809
4, 409	5, 519	1, 094	1, 470	5, 173	3, 018	22, 690	2, 025	864	0	214	2, 569	144	2, 247	9, 711	0	3, 602	123, 323
5, 080	7, 699	1, 744	2, 153	2, 826	2, 192	17, 365	2, 275	1, 879	835	2, 853	2, 479	452	2, 772	4, 664	0	514	97, 113
2, 205	3, 598	596	439	2, 319	886	3, 086	1, 231	364	49	156	569	127	860	3, 501	0	73	36, 854
-40	-176	-15	-379	-65	-810	-144	-274	-3	0	-22	-1, 243	-178	-21	-26	0	-4	-4, 497
34, 389	69, 453	4, 923	8, 478	38, 518	14, 955	44, 217	22, 198	5, 990	22, 539	32, 581	30, 227	4, 364	14, 381	38, 633	0	4, 481	643, 685
92 511	149 667	10 147	12 229	53 752	21 715	50 262	33 649	8 438	32 273	38 709	51 963	6 615	23 294	65 222	2 961	8 509	1 295 133

53 域内生産額
25, 669
2, 797
58, 557
18, 550
63, 781
69, 351
1, 249
84, 282
5, 585
15, 735
48, 358
102, 131
84, 989
52, 084
99
92, 511
149, 667
10, 147
12, 229
53, 752
21, 715
50, 262
33, 649
8, 438
32, 273
38, 709
51, 963
6, 615
23, 294
65, 222
2, 961
8, 509
1 295 133

表10－2　投入係数表（伊賀地域）

	01 農林水産業	02 鉱業	03 食料品	04 繊維製品	05 パルプ・紙・木製品	06 化学製品	07 石油・石炭製品	08 窯業・土石製品	09 鉄鋼	10 非鉄金属	11 金属製品	12 一般機械	13 電気機械	14 輸送機械	15 精密機械
01 農林水産業	0.140714	0.000000	0.282801	0.010135	0.056004	0.003994	0.000801	0.000024	0.000000	0.000064	0.000000	0.000000	0.000000	0.000000	0.000000
02 鉱業	0.000000	0.002503	0.000000	0.000000	0.000172	0.003850	0.237790	0.073835	0.001074	0.101430	0.000062	0.000010	0.000000	0.000019	0.000000
03 食料品	0.086213	0.000000	0.140974	0.002749	0.000157	0.005926	0.000000	0.000237	0.000000	0.000000	0.000000	0.000000	0.000000	0.000000	0.000000
04 繊維製品	0.004324	0.005720	0.001674	0.294771	0.006350	0.001053	0.004804	0.002693	0.001611	0.002606	0.001882	0.001596	0.003495	0.002822	0.000000
05 パルプ・紙・木製品	0.010480	0.002145	0.017197	0.008949	0.232608	0.020072	0.000000	0.025972	0.004118	0.009152	0.005294	0.004181	0.007648	0.001459	0.010101
06 化学製品	0.048463	0.009296	0.008931	0.046038	0.024945	0.194489	0.018415	0.010548	0.005372	0.027201	0.010071	0.007520	0.010260	0.007622	0.010101
07 石油・石炭製品	0.010207	0.069718	0.004013	0.002749	0.003684	0.003590	0.103283	0.012873	0.035989	0.004131	0.003743	0.001909	0.001259	0.001152	0.000000
08 窯業・土石製品	0.001208	0.000000	0.003330	0.000755	0.007620	0.009416	0.006405	0.095074	0.011817	0.007372	0.004343	0.009135	0.009778	0.008448	0.010101
09 鉄鋼	0.000000	0.000358	0.000000	0.000108	0.027908	0.000202	0.000000	0.016919	0.217547	0.001779	0.198209	0.063614	0.014072	0.027993	0.020202
10 非鉄金属	0.000000	0.000000	0.001247	0.000000	0.002634	0.007859	0.000000	0.002610	0.001791	0.270543	0.044253	0.016763	0.029851	0.015552	0.030303
11 金属製品	0.001675	0.016446	0.010571	0.002588	0.024725	0.014665	0.002402	0.011770	0.008953	0.002161	0.068469	0.047380	0.020591	0.007718	0.020202
12 一般機械	0.000078	0.004290	0.000000	0.000000	0.002430	0.000058	0.000000	0.002397	0.004834	0.000254	0.002109	0.193634	0.011366	0.011097	0.020202
13 電気機械	0.000078	0.000358	0.000000	0.000000	0.000298	0.000014	0.000000	0.000012	0.000000	0.000826	0.003805	0.064564	0.274271	0.046291	0.090909
14 輸送機械	0.000000	0.000000	0.000000	0.000000	0.000000	0.000000	0.000000	0.000000	0.000000	0.000000	0.000000	0.000000	0.000000	0.475367	0.000000
15 精密機械	0.000000	0.000000	0.000000	0.000000	0.000016	0.000014	0.000000	0.000047	0.000000	0.000000	0.000041	0.001939	0.000377	0.000595	0.131313
16 その他の製造工業製品	0.009973	0.013586	0.027238	0.046253	0.034603	0.032299	0.001601	0.010085	0.008057	0.026247	0.010340	0.027357	0.034322	0.044908	0.040404
17 建設	0.003662	0.006435	0.002135	0.003181	0.005158	0.004917	0.006405	0.014819	0.010385	0.009215	0.007507	0.001713	0.004424	0.001459	0.000000
18 電力・ガス・熱供給	0.003662	0.020021	0.013577	0.011644	0.012433	0.022321	0.012810	0.032166	0.051388	0.028344	0.018508	0.009458	0.012119	0.007699	0.010101
19 水道・廃棄物処理	0.000545	0.004290	0.002818	0.001294	0.001223	0.006085	0.000801	0.005019	0.001253	0.002161	0.001199	0.002164	0.001153	0.000922	0.000000
20 商業	0.041685	0.047551	0.096555	0.070997	0.069535	0.042422	0.051241	0.048183	0.068039	0.065904	0.042723	0.060804	0.055642	0.034214	0.070707
21 金融・保険	0.035997	0.066142	0.007514	0.027763	0.017921	0.017231	0.012810	0.030837	0.013250	0.025357	0.018032	0.013336	0.008707	0.007622	0.020202
22 不動産	0.000117	0.008223	0.001998	0.007817	0.004359	0.005191	0.002402	0.007166	0.005551	0.002860	0.005852	0.003398	0.002683	0.001210	0.000000
23 運輸	0.034088	0.038613	0.035982	0.020809	0.034211	0.026142	0.040833	0.059657	0.051388	0.036098	0.025808	0.017419	0.017096	0.015686	0.010101
24 通信・放送	0.000273	0.002860	0.002288	0.004690	0.002336	0.007224	0.001601	0.002231	0.002507	0.001907	0.004467	0.003055	0.002177	0.001190	0.000000
25 公務	0.000000	0.000000	0.000000	0.000000	0.000000	0.000000	0.000000	0.000000	0.000000	0.000000	0.000000	0.000000	0.000000	0.000000	0.000000
26 教育・研究	0.000195	0.000000	0.001691	0.002803	0.001505	0.038284	0.001601	0.007819	0.003760	0.009215	0.003185	0.008460	0.018873	0.009984	0.020202
27 医療・保健・社会保障	0.000000	0.000000	0.000000	0.000000	0.000000	0.000014	0.000000	0.000000	0.000000	0.000000	0.000000	0.000000	0.000000	0.000000	0.000000
28 その他の公共サービス	0.000039	0.001073	0.000786	0.001132	0.000659	0.002091	0.000000	0.000973	0.001253	0.000381	0.001241	0.002281	0.000529	0.000211	0.000000
29 対事業所サービス	0.019128	0.145513	0.032942	0.035526	0.030636	0.063618	0.024820	0.046439	0.042256	0.023769	0.042537	0.038970	0.038170	0.024134	0.050505
30 対個人サービス	0.000000	0.000000	0.000239	0.000270	0.000220	0.000245	0.000000	0.000214	0.000358	0.000254	0.000248	0.000245	0.000224	0.000173	0.000000
31 事務用品	0.000234	0.001788	0.002169	0.002911	0.002179	0.001053	0.000000	0.002504	0.001611	0.001080	0.002874	0.001988	0.002177	0.000749	0.000000
32 分類不明	0.009467	0.012156	0.003569	0.008949	0.009219	0.009430	0.003203	0.005078	0.010027	0.007245	0.009657	0.011720	0.007672	0.001594	0.000000
33 内生部門計	0.462503	0.479085	0.702239	0.614879	0.615748	0.543770	0.534027	0.528203	0.564190	0.667556	0.536457	0.614613	0.588935	0.757891	0.565657
34 家計外消費支出（行）	0.002337	0.055774	0.020647	0.016981	0.020335	0.034837	0.015212	0.026364	0.021665	0.012520	0.029964	0.024713	0.024686	0.010137	0.030303
35 雇用者所得	0.089368	0.183411	0.145158	0.238976	0.215864	0.173191	0.064852	0.241890	0.267681	0.155704	0.276935	0.200576	0.214369	0.136069	0.262626
36 営業余剰	0.313608	0.157669	0.088854	0.065822	0.082454	0.128751	0.048038	0.097803	0.042793	0.065396	0.069730	0.079809	0.076210	0.036384	0.050505
37 資本減耗引当	0.104445	0.078298	0.032601	0.037951	0.041266	0.086762	0.043235	0.067974	0.077171	0.067112	0.055130	0.058523	0.078740	0.049113	0.060606
38 間接税（除関税）	0.038568	0.046121	0.021261	0.026199	0.024694	0.033006	0.295436	0.038241	0.026858	0.031967	0.032259	0.022011	0.017332	0.010598	0.030303
39 （控除）補助金	-0.010830	-0.000358	-0.010759	-0.000809	-0.000361	-0.000317	-0.000801	-0.000475	-0.000358	-0.000254	-0.000476	-0.000245	-0.000271	-0.000192	0.000000
50 粗付加価値部門計	0.537497	0.520915	0.297761	0.385121	0.384252	0.456230	0.465973	0.471797	0.435810	0.332444	0.463543	0.385387	0.411065	0.242109	0.434343
53 域内生産額	1.000000	1.000000	1.000000	1.000000	1.000000	1.000000	1.000000	1.000000	1.000000	1.000000	1.000000	1.000000	1.000000	1.000000	1.000000

	32 分類不明	33 中間需要計	34 家計外消費支出（列）	35 民間消費支出	36 一般政府消費支出	37 域内総固定資本形成（公的）	38 域内総固定資本形成（民間）	39 在庫純増	42 輸出	43 移出	44 最終需要計
01 農林水産業	0.000000	0.021617	0.005626	0.018090	0.000000	0.000000	0.001401	0.120699	0.001078	0.027693	0.018759
02 鉱業	0.000118	0.008924	0.000000	0.000000	0.000000	0.000000	-0.000025	0.683812	0.000141	0.002503	0.009989
03 食料品	0.000000	0.013762	0.071360	0.129613	0.010558	0.000000	0.000000	-0.003635	0.005340	0.062345	0.067627
04 繊維製品	0.006699	0.007291	0.008582	0.025704	0.000000	0.000458	0.007249	0.004930	0.009704	0.023652	0.019078
05 パルプ・紙・木製品	0.010342	0.027698	0.010718	0.003420	0.000000	0.002865	0.010517	0.004083	0.009421	0.091052	0.040067
06 化学製品	0.009754	0.034416	0.013852	0.009580	0.000000	0.000000	0.000000	0.053229	0.068773	0.095788	0.046404
07 石油・石炭製品	0.011165	0.007230	0.000819	0.011388	0.000000	0.000000	0.000000	-0.013594	0.000282	0.001392	0.003942
08 窯業・土石製品	0.006934	0.017360	0.002137	0.003527	0.000000	0.000000	0.000000	0.006623	0.060546	0.109901	0.049031
09 鉄鋼	0.009637	0.020200	0.000000	0.000002	0.000000	0.000000	0.000000	0.003436	0.000321	0.006596	0.002747
10 非鉄金属	0.005171	0.012417	0.000107	0.002850	0.000000	0.000000	0.000000	0.025295	0.021307	0.020638	0.010700
11 金属製品	0.009872	0.023405	0.002777	0.002823	0.000000	0.000593	0.005990	0.009411	0.021577	0.057323	0.026132
12 一般機械	0.000000	0.018398	0.000107	0.000222	0.000000	0.017428	0.160756	0.026390	0.232223	0.122268	0.079592
13 電気機械	0.001058	0.027406	0.014493	0.015394	0.000000	0.024260	0.075907	0.034756	0.203381	0.095643	0.063686
14 輸送機械	0.000000	0.020752	0.000000	0.042954	0.000000	0.009121	0.114905	0.008365	0.266712	0.043729	0.057217
15 精密機械	0.000000	0.000518	0.001068	0.001660	0.000000	0.002662	0.005562	0.001344	0.000205	0.000072	0.001279
16 その他の製造工業製品	0.022094	0.033958	0.028701	0.031834	0.000353	0.005069	0.006393	0.009162	0.070250	0.120000	0.063804
17 建設	0.000000	0.007481	0.000000	0.000000	0.000000	0.910674	0.534909	0.000000	0.000000	0.000000	0.091387
18 電力・ガス・熱供給	0.002115	0.014864	0.000107	0.026691	0.000000	0.000000	0.000000	0.000000	0.000000	0.004203	0.009973
19 水道・廃棄物処理	0.017041	0.005077	0.000142	0.007204	0.025416	0.000000	0.000000	0.000000	0.000000	0.000000	0.003691
20 商業	0.021977	0.050047	0.118435	0.173442	0.000034	0.008714	0.040040	0.009710	0.010820	0.036682	0.076009
21 金融・保険	0.164179	0.022625	0.000000	0.034226	0.000000	0.000000	0.000000	0.000000	0.000000	0.002872	0.011761
22 不動産	0.013280	0.007079	0.000000	0.098169	0.000000	0.000000	0.000000	0.000000	0.000000	0.011674	0.035132
23 運輸	0.014338	0.026391	0.037425	0.061187	0.000250	0.002238	0.009388	0.015984	0.017919	0.026281	0.032529
24 通信・放送	0.001763	0.005623	0.007620	0.022569	0.000000	0.000000	0.000000	0.000000	0.000000	0.002150	0.007999
25 公務	0.083559	0.000549	0.000000	0.003025	0.342757	0.000000	0.000000	0.000000	0.000000	0.000000	0.020606
26 教育・研究	0.003761	0.006109	0.000000	0.031250	0.244087	0.000000	0.000000	0.000000	0.000000	0.000268	0.023787
27 医療・保健・社会保障	0.000000	0.001028	0.017626	0.035946	0.376546	0.000000	0.000000	0.000000	0.000000	0.000000	0.033056
28 その他の公共サービス	0.000470	0.001259	0.000000	0.022183	0.000000	0.000000	0.000000	0.000000	0.000000	0.000464	0.007054
29 対事業所サービス	0.049477	0.048953	0.001887	0.018136	0.000000	0.015919	0.027006	0.000000	0.000000	0.003859	0.010674
30 対個人サービス	0.008344	0.001745	0.656411	0.166795	0.000000	0.000000	0.000000	0.000000	0.000000	0.030954	0.076253
31 事務用品	0.000235	0.002286	0.000000	0.000000	0.000000	0.000000	0.000000	0.000000	0.000000	0.000000	0.000000
32 分類不明	0.000000	0.006528	0.000000	0.000116	0.000000	0.000000	0.000000	0.000000	0.000000	0.000000	0.000036
33 内生部門計	0.473381	0.502997	1.000000	1.000000	1.000000	1.000000	1.000000	1.000000	1.000000	1.000000	1.000000
34 家計外消費支出（行）	0.004936	0.021683									
35 雇用者所得	0.029851	0.280133									
36 営業余剰	0.423316	0.095220									
37 資本減耗引当	0.060407	0.074983									
38 間接税（除関税）	0.008579	0.028456									
39 （控除）補助金	-0.000470	-0.003472									
50 粗付加価値部門計	0.526619	0.497003									
53 域内生産額	1.000000	1.000000									

16 その他の製造工業製品	17 建設	18 電力・ガス・熱供給	19 水道・廃棄物処理	20 商業	21 金融・保険	22 不動産	23 運輸	24 通信・放送	25 公務	26 教育・研究	27 医療・保健・社会保障	28 その他の公共サービス	29 対事業所サービス	30 対個人サービス	31 事務用品
0.022959	0.001731	0.000000	0.000000	0.000167	0.000000	0.000000	0.000000	0.000000	0.000031	0.000388	0.005388	0.000000	0.000000	0.016804	0.000000
0.007437	0.008766	0.112348	0.000000	0.000000	0.000000	0.000000	0.000000	0.000000	0.000000	0.000103	0.000000	0.000000	0.000000	0.000015	0.000000
0.000346	0.000000	0.000000	0.000000	0.000130	0.000000	0.000000	0.000000	0.000000	0.000217	0.000181	0.016473	0.000000	0.000000	0.091304	0.000000
0.004832	0.002846	0.000296	0.004252	0.004372	0.002395	0.000020	0.002021	0.000948	0.005237	0.000362	0.004195	0.022222	0.002447	0.004339	0.018237
0.028905	0.053225	0.001084	0.002780	0.009079	0.004974	0.000637	0.013522	0.002607	0.003284	0.003617	0.005081	0.017536	0.004508	0.006884	0.463695
0.145507	0.004871	0.000986	0.011939	0.000019	0.000046	0.000020	0.000684	0.000474	0.000930	0.001085	0.148105	0.002116	0.004250	0.006087	0.072611
0.004281	0.013370	0.052528	0.008504	0.007739	0.001243	0.000696	0.041457	0.002015	0.006383	0.004314	0.004773	0.004686	0.003220	0.005642	0.000000
0.005199	0.063828	0.000099	0.001472	0.000540	0.000000	0.000060	0.000119	0.000000	0.000341	0.001214	0.001424	0.000907	0.001503	0.002392	0.003040
0.003102	0.017091	0.000000	0.000082	0.000000	0.000000	0.000000	0.000713	0.000000	0.000031	0.000000	0.000000	0.000000	0.000172	0.000015	0.000000
0.021489	0.009982	0.000099	0.000082	0.000019	0.000000	0.000000	0.000000	0.000000	0.000155	0.000000	0.000924	0.000151	0.000215	0.000276	0.000338
0.011782	0.092412	0.000887	0.000491	0.002195	0.000046	0.000259	0.002794	0.000237	0.004772	0.000103	0.000308	0.001663	0.001588	0.001656	0.000338
0.002897	0.006795	0.000000	0.001227	0.000000	0.000000	0.000000	0.000059	0.000000	0.000279	0.000000	0.000000	0.000000	0.023225	0.000429	0.039851
0.001848	0.013116	0.000000	0.000000	0.000279	0.000092	0.000000	0.000089	0.001422	0.007468	0.000594	0.000058	0.000000	0.017945	0.000690	0.014860
0.000000	0.000000	0.000000	0.000000	0.000000	0.000000	0.000000	0.010461	0.000000	0.018808	0.000052	0.000000	0.000000	0.049584	0.000031	0.000000
0.000119	0.000060	0.000000	0.000000	0.000949	0.000046	0.000000	0.000000	0.000000	0.000651	0.000000	0.005081	0.000000	0.000601	0.000276	0.000000
0.173850	0.021247	0.008081	0.025840	0.016874	0.026525	0.000517	0.006984	0.015169	0.037679	0.019039	0.010854	0.077702	0.030995	0.016605	0.123269
0.003837	0.002285	0.054597	0.024450	0.006307	0.003592	0.036688	0.008797	0.012681	0.019335	0.012788	0.005947	0.001814	0.003177	0.008356	0.000000
0.018409	0.005499	0.077560	0.045384	0.012669	0.003776	0.001472	0.014740	0.009244	0.016175	0.016766	0.016281	0.003779	0.005710	0.023366	0.000000
0.001351	0.001764	0.006701	0.047265	0.003125	0.002395	0.000239	0.006479	0.005096	0.027143	0.010799	0.010469	0.002116	0.001202	0.021741	0.000000
0.069440	0.071980	0.014388	0.016027	0.014027	0.007092	0.001731	0.023805	0.005333	0.018251	0.012297	0.057945	0.036130	0.032412	0.056300	0.210064
0.014950	0.012742	0.033310	0.013493	0.051421	0.085793	0.052604	0.046777	0.016236	0.004028	0.002144	0.014414	0.018594	0.059414	0.027583	0.000000
0.004735	0.003160	0.014191	0.004416	0.033896	0.018697	0.005233	0.011115	0.018014	0.001735	0.005012	0.009180	0.022827	0.009530	0.019917	0.000000
0.024343	0.033187	0.027989	0.024041	0.022994	0.018697	0.000796	0.060299	0.018488	0.021969	0.010747	0.012567	0.020711	0.011634	0.020637	0.053698
0.003686	0.005305	0.004632	0.006133	0.017637	0.018927	0.000378	0.009064	0.059848	0.014006	0.005038	0.005158	0.019501	0.012965	0.008923	0.000000
0.000000	0.000000	0.000000	0.000000	0.000000	0.000000	0.000000	0.000000	0.000000	0.000000	0.000000	0.000000	0.000000	0.000000	0.000000	0.000000
0.004378	0.001169	0.010545	0.000164	0.000781	0.000414	0.000000	0.001100	0.021214	0.000248	0.000000	0.000173	0.000000	0.000730	0.000184	0.000000
0.000000	0.000000	0.000000	0.000000	0.000000	0.000000	0.000000	0.000000	0.000000	0.000000	0.000000	0.025576	0.000000	0.000000	0.000015	0.000000
0.000789	0.000922	0.001872	0.007114	0.000726	0.002625	0.000179	0.001516	0.000830	0.000000	0.000517	0.001116	0.000000	0.002447	0.004738	0.000000
0.038028	0.085577	0.084261	0.052907	0.065542	0.103431	0.011181	0.069660	0.078218	0.071856	0.034075	0.037527	0.067423	0.092170	0.041167	0.000000
0.000249	0.000441	0.000296	0.000327	0.001600	0.000645	0.000477	0.000862	0.011496	0.001642	0.000698	0.012663	0.004384	0.002361	0.013523	0.000000
0.001816	0.000715	0.002168	0.002780	0.006660	0.005848	0.000378	0.002288	0.003081	0.004214	0.003152	0.004099	0.007105	0.003220	0.003388	0.000000
0.007707	0.001864	0.005913	0.005561	0.003665	0.004006	0.006705	0.004904	0.007466	0.014749	0.013227	0.002521	0.008919	0.005409	0.004385	0.000000
0.628271	0.535950	0.514832	0.306730	0.283413	0.311306	0.120270	0.340307	0.290116	0.301614	0.158309	0.418298	0.340287	0.382631	0.407669	1.000000
0.024267	0.019323	0.016951	0.027149	0.023962	0.035413	0.003084	0.026955	0.014221	0.020605	0.007182	0.017089	0.040665	0.029793	0.026877	0.000000
0.221487	0.333547	0.131270	0.364952	0.501879	0.409855	0.021189	0.476507	0.327803	0.650389	0.751815	0.480438	0.536659	0.336095	0.291773	0.000000
0.047659	0.036875	0.107815	0.120206	0.096238	0.138982	0.451434	0.060180	0.102394	0.000000	0.005528	0.049439	0.021769	0.096463	0.148891	0.000000
0.054912	0.051441	0.171873	0.176057	0.052575	0.100944	0.345490	0.067610	0.222683	0.025873	0.073704	0.047707	0.068330	0.119001	0.071510	0.000000
0.023835	0.024040	0.058737	0.035898	0.043143	0.040801	0.061398	0.036584	0.043138	0.001518	0.004030	0.010950	0.019199	0.036919	0.053678	0.000000
-0.000432	-0.001176	-0.001478	-0.030992	-0.001209	-0.037301	-0.002865	-0.008143	-0.000356	0.000000	-0.000568	-0.023921	-0.026909	-0.000902	-0.000399	0.000000
0.371729	0.464050	0.485168	0.693270	0.716587	0.688694	0.879730	0.659693	0.709884	0.698386	0.841691	0.581702	0.659713	0.617369	0.592331	0.000000
1.000000	1.000000	1.000000	1.000000	1.000000	1.000000	1.000000	1.000000	1.000000	1.000000	1.000000	1.000000	1.000000	1.000000	1.000000	1.000000

表10－3　逆行列係数表　［Ｉ－（Ｉ－M）A］$^{-1}$ 型（伊賀地域）

	01 農林水産業	02 鉱業	03 食料品	04 繊維製品	05 パルプ・紙・木製品	06 化学製品	07 石油・石炭製品	08 窯業・土石製品	09 鉄鋼	10 非鉄金属	11 金属製品	12 一般機械	13 電気機械	14 輸送機械	15 精密機械
01 農林水産業	1.032012	0.000034	0.063839	0.002425	0.012731	0.001065	0.000187	0.000094	0.000032	0.000076	0.000036	0.000050	0.000068	0.000059	0.000071
02 鉱業	0.000016	1.000176	0.000033	0.000027	0.000051	0.000249	0.011591	0.003803	0.000162	0.005071	0.000061	0.000044	0.000054	0.000039	0.000048
03 食料品	0.021602	0.000006	1.035556	0.000758	0.000316	0.001493	0.000008	0.000069	0.000009	0.000011	0.000008	0.000009	0.000010	0.000007	0.000006
04 繊維製品	0.000651	0.000850	0.000321	1.040409	0.000961	0.000204	0.000693	0.000445	0.000274	0.000412	0.000313	0.000286	0.000549	0.000430	0.000042
05 パルプ・紙・木製品	0.002019	0.000747	0.003380	0.001972	1.038585	0.003689	0.000168	0.004955	0.001074	0.001870	0.001324	0.001083	0.001708	0.000468	0.001858
06 化学製品	0.004372	0.000908	0.001184	0.004299	0.002429	1.016864	0.001624	0.001050	0.000544	0.002498	0.000980	0.000819	0.001081	0.000833	0.001029
07 石油・石炭製品	0.000283	0.001764	0.000145	0.000093	0.000127	0.000124	1.002608	0.000384	0.000950	0.000146	0.000131	0.000076	0.000057	0.000047	0.000019
08 窯業・土石製品	0.000835	0.000356	0.001851	0.000612	0.004066	0.004870	0.003297	1.045688	0.006118	0.003963	0.002523	0.004753	0.005152	0.004309	0.005006
09 鉄鋼	0.000025	0.000107	0.000059	0.000035	0.001739	0.000096	0.000026	0.001073	1.012220	0.000138	0.011356	0.003875	0.000935	0.001666	0.001245
10 非鉄金属	0.000018	0.000036	0.000116	0.000029	0.000238	0.000586	0.000013	0.000223	0.000154	1.018580	0.003126	0.001278	0.002191	0.001145	0.002157
11 金属製品	0.000910	0.005969	0.003981	0.001197	0.009077	0.005437	0.001172	0.004869	0.003593	0.001235	1.023702	0.016910	0.007674	0.002953	0.007184
12 一般機械	0.000049	0.000854	0.000068	0.000075	0.000466	0.000108	0.000050	0.000496	0.000846	0.000102	0.000430	1.030398	0.001941	0.001849	0.003265
13 電気機械	0.000053	0.000238	0.000058	0.000065	0.000126	0.000099	0.000048	0.000112	0.000093	0.000209	0.000756	0.011589	1.047574	0.008312	0.015867
14 輸送機械	0.000029	0.000140	0.000041	0.000041	0.000040	0.000067	0.000033	0.000060	0.000052	0.000034	0.000048	0.000044	0.000043	1.029787	0.000050
15 精密機械	0.000000	0.000001	0.000000	0.000000	0.000001	0.000001	0.000000	0.000001	0.000000	0.000000	0.000001	0.000030	0.000006	0.000009	1.001946
16 その他の製造工業製品	0.002586	0.003558	0.006333	0.010395	0.007867	0.007398	0.000616	0.002774	0.002145	0.005957	0.002659	0.006368	0.007880	0.009844	0.008845
17 建設	0.004279	0.007690	0.003265	0.004229	0.006315	0.006608	0.007139	0.016960	0.011992	0.010532	0.008718	0.002813	0.005640	0.002173	0.000929
18 電力・ガス・熱供給	0.001149	0.005116	0.003690	0.003153	0.003414	0.005910	0.003309	0.008429	0.012769	0.007238	0.004901	0.002750	0.003390	0.002171	0.002803
19 水道・廃棄物処理	0.001075	0.005099	0.003461	0.001890	0.001834	0.007364	0.001195	0.006069	0.001941	0.002879	0.001777	0.002933	0.001863	0.001313	0.000452
20 商業	0.008995	0.009905	0.020149	0.014765	0.014583	0.009042	0.010257	0.010498	0.013838	0.013474	0.009117	0.012819	0.011855	0.007287	0.014262
21 金融・保険	0.018497	0.033121	0.006246	0.015129	0.010720	0.010265	0.007409	0.016820	0.008468	0.013686	0.010389	0.008515	0.005986	0.004551	0.010508
22 不動産	0.000952	0.007840	0.002614	0.007331	0.004524	0.005205	0.002622	0.006946	0.005464	0.003313	0.005534	0.003750	0.003073	0.001538	0.000944
23 運輸	0.009081	0.010042	0.010029	0.005772	0.009290	0.007140	0.010367	0.015825	0.013239	0.009520	0.007028	0.005025	0.004920	0.004327	0.003027
24 通信・放送	0.000455	0.001804	0.001298	0.002327	0.001329	0.003371	0.000909	0.001394	0.001395	0.001156	0.002148	0.001620	0.001235	0.000706	0.000373
25 公務	0.000851	0.001078	0.000398	0.000824	0.000856	0.000888	0.000306	0.000506	0.000895	0.000669	0.000873	0.001074	0.000731	0.000181	0.000071
26 教育・研究	0.000461	0.000268	0.001744	0.002879	0.001672	0.034243	0.001578	0.007392	0.003636	0.008488	0.003139	0.008078	0.017522	0.009298	0.018153
27 医療・保健・社会保障	0.000000	0.000000	0.000000	0.000000	0.000000	0.000015	0.000000	0.000000	0.000000	0.000000	0.000000	0.000000	0.000000	0.000000	0.000000
28 その他の公共サービス	0.000093	0.000711	0.000493	0.000688	0.000431	0.001218	0.000058	0.000644	0.000745	0.000285	0.000736	0.001306	0.000359	0.000163	0.000074
29 対事業所サービス	0.007007	0.042456	0.011071	0.011766	0.010442	0.019792	0.008424	0.015673	0.013659	0.008635	0.013538	0.012749	0.012469	0.007850	0.015436
30 対個人サービス	0.000071	0.000136	0.000179	0.000219	0.000190	0.000230	0.000047	0.000184	0.000260	0.000194	0.000207	0.000217	0.000188	0.000120	0.000049
31 事務用品	0.000539	0.002293	0.002565	0.003347	0.002580	0.001500	0.000227	0.003002	0.001955	0.001432	0.003216	0.002410	0.002594	0.000992	0.000381
32 分類不明	0.010188	0.012901	0.004762	0.009860	0.010244	0.010628	0.003665	0.006058	0.010715	0.008002	0.010445	0.012857	0.008754	0.002171	0.000844
列　和	1.129152	1.156203	1.188932	1.146615	1.157241	1.165769	1.079646	1.182493	1.129238	1.129807	1.129219	1.156529	1.157502	1.106600	1.116945
影響力係数	0.986171	1.009797	1.038381	1.001423	1.010704	1.018152	0.942934	1.032758	0.986246	0.986743	0.986230	1.010082	1.010931	0.966475	0.975510

	感応度係数
01 農林水産業	0.984463
02 鉱業	0.898245
03 食料品	0.949703
04 繊維製品	0.925580
05 パルプ・紙・木製品	1.028539
06 化学製品	0.942561
07 石油・石炭製品	0.883637
08 窯業・土石製品	0.999875
09 鉄鋼	0.906157
10 非鉄金属	0.902407
11 金属製品	1.005448
12 一般機械	0.921105
13 電気機械	0.958623
14 輸送機械	0.905329
15 精密機械	0.875226
16 その他の製造工業製品	1.072229
17 建設	1.161527
18 電力・ガス・熱供給	0.998187
19 水道・廃棄物処理	1.070217
20 商業	1.157770
21 金融・保険	1.307420
22 不動産	1.075742
23 運輸	1.077813
24 通信・放送	0.966600
25 公務	0.963365
26 教育・研究	1.016667
27 医療・保健・社会保障	0.896325
28 その他の公共サービス	0.894100
29 対事業所サービス	1.327034
30 対個人サービス	0.901497
31 事務用品	0.949618
32 分類不明	1.076989
列　和	
影響力係数	

16 その他の製造工業製品	17 建設	18 電力・ガス・熱供給	19 水道・廃棄物処理	20 商業	21 金融・保険	22 不動産	23 運輸	24 通信・放送	25 公務	26 教育・研究	27 医療・保健・社会保障	28 その他の公共サービス	29 対事業所サービス	30 対個人サービス	31 事務用品	32 分類不明	行　和
0.005275	0.000519	0.000049	0.000058	0.000095	0.000054	0.000025	0.000050	0.000066	0.000082	0.000130	0.001538	0.000147	0.000059	0.005110	0.001080	0.000081	1.127196
0.000424	0.000557	0.005598	0.000086	0.000027	0.000012	0.000023	0.000040	0.000025	0.000042	0.000041	0.000036	0.000018	0.000018	0.000048	0.000023	0.000035	1.028478
0.000222	0.000021	0.000008	0.000010	0.000054	0.000012	0.000007	0.000013	0.000126	0.000076	0.000057	0.004290	0.000055	0.000030	0.022409	0.000042	0.000098	1.087397
0.000736	0.000457	0.000114	0.000668	0.000653	0.000390	0.000039	0.000328	0.000183	0.000793	0.000097	0.000643	0.003107	0.000392	0.000671	0.002621	0.001045	1.059776
0.005273	0.009126	0.000985	0.001065	0.002189	0.001458	0.000525	0.002617	0.000927	0.001201	0.001046	0.001406	0.003630	0.001181	0.001707	0.076388	0.002039	1.177663
0.013032	0.000591	0.000196	0.001207	0.000126	0.000148	0.000040	0.000137	0.000149	0.000287	0.000207	0.013163	0.000480	0.000510	0.000690	0.006762	0.000980	1.079219
0.000138	0.000369	0.001376	0.000260	0.000213	0.000047	0.000035	0.001061	0.000075	0.000193	0.000130	0.000145	0.000135	0.000096	0.000175	0.000037	0.000312	1.011752
0.002858	0.030555	0.001851	0.001617	0.000566	0.000220	0.001189	0.000431	0.000525	0.000933	0.001076	0.001043	0.000649	0.000957	0.001572	0.001911	0.003489	1.144843
0.000253	0.001363	0.000088	0.000052	0.000028	0.000015	0.000056	0.000075	0.000029	0.000065	0.000031	0.000019	0.000028	0.000052	0.000032	0.000165	0.000593	1.037537
0.001558	0.000807	0.000061	0.000041	0.000019	0.000016	0.000033	0.000018	0.000022	0.000056	0.000024	0.000086	0.000045	0.000048	0.000041	0.000097	0.000382	1.033243
0.004508	0.031853	0.002213	0.001120	0.001081	0.000253	0.001299	0.001357	0.000622	0.002426	0.000563	0.000490	0.000832	0.000854	0.001072	0.001115	0.003699	1.151224
0.000541	0.001202	0.000182	0.000317	0.000129	0.000160	0.000063	0.000119	0.000127	0.000189	0.000080	0.000086	0.000133	0.003776	0.000161	0.006297	0.000094	1.054652
0.000402	0.002402	0.000228	0.000132	0.000154	0.000147	0.000106	0.000123	0.000376	0.001443	0.000183	0.000084	0.000102	0.003285	0.000204	0.002671	0.000370	1.097610
0.000044	0.000086	0.000088	0.000058	0.000066	0.000099	0.000016	0.000731	0.000077	0.001251	0.000039	0.000041	0.000067	0.003191	0.000048	0.000017	0.000159	1.036589
0.000002	0.000001	0.000000	0.000000	0.000014	0.000001	0.000000	0.000000	0.000000	0.000010	0.000000	0.000078	0.000000	0.000009	0.000004	0.000001	0.000001	1.002122
1.036374	0.004997	0.002487	0.006129	0.004094	0.006198	0.000515	0.001996	0.003772	0.008479	0.004338	0.002882	0.016609	0.007045	0.004194	0.026320	0.006033	1.227687
0.005016	1.003748	0.056925	0.026838	0.007990	0.004777	0.037158	0.010005	0.014373	0.020786	0.013695	0.007348	0.003090	0.004082	0.010377	0.001141	0.003301	1.329932
0.004893	0.001959	1.019020	0.011634	0.003254	0.001121	0.000476	0.003813	0.002577	0.004407	0.004270	0.004393	0.001175	0.001600	0.006158	0.000631	0.001337	1.142910
0.002013	0.002373	0.007736	1.050038	0.003641	0.002890	0.000563	0.007226	0.006148	0.029054	0.011757	0.011763	0.002688	0.001667	0.023397	0.000503	0.020781	1.225383
0.014450	0.014937	0.004166	0.004108	1.003445	0.002123	0.001015	0.005207	0.001827	0.004517	0.002973	0.012180	0.007841	0.006930	0.011980	0.041898	0.005185	1.325630
0.009125	0.008305	0.017892	0.008223	0.025367	1.040929	0.025000	0.023200	0.009645	0.004413	0.002825	0.008344	0.010808	0.028905	0.014783	0.002514	0.076393	1.496977
0.004805	0.003745	0.012243	0.004432	0.027198	0.015670	1.004688	0.009635	0.015069	0.002265	0.004444	0.008234	0.018626	0.008501	0.016620	0.001753	0.012132	1.231709
0.006737	0.009175	0.007860	0.006738	0.006112	0.005104	0.000710	1.015156	0.005104	0.006081	0.003053	0.003742	0.005587	0.003363	0.005910	0.014275	0.004742	1.234080
0.001894	0.002592	0.002413	0.002915	0.007448	0.008115	0.000473	0.004072	1.024266	0.005965	0.002218	0.002477	0.008126	0.005665	0.004032	0.000536	0.002016	1.106743
0.000724	0.000243	0.000571	0.000529	0.000360	0.000390	0.000584	0.000458	0.000699	1.001285	0.001134	0.000266	0.000800	0.000505	0.000434	0.000117	0.083737	1.103039
0.004602	0.001548	0.009579	0.000469	0.000939	0.000622	0.000106	0.001173	0.019083	0.000564	1.000192	0.000758	0.000327	0.000982	0.000448	0.000608	0.003519	1.164070
0.000000	0.000000	0.000000	0.000000	0.000000	0.000000	0.000000	0.000000	0.000000	0.000000	0.000000	1.026247	0.000000	0.000000	0.000016	0.000000	0.000000	1.026279
0.000507	0.000599	0.001131	0.003966	0.000478	0.001492	0.000160	0.000906	0.000548	0.000179	0.000354	0.000720	1.000085	0.001383	0.002647	0.000094	0.000482	1.023731
0.012519	0.025700	0.026624	0.017137	0.019815	0.030567	0.004930	0.021101	0.023592	0.021824	0.010598	0.012219	0.020053	1.027214	0.013584	0.002418	0.018573	1.519436
0.000202	0.000288	0.000242	0.000244	0.000843	0.000419	0.000275	0.000491	0.005535	0.000896	0.000412	0.006082	0.002153	0.001201	1.006356	0.000063	0.004008	1.032201
0.002193	0.001212	0.002592	0.003180	0.006997	0.006291	0.000597	0.002645	0.003453	0.004528	0.003318	0.004511	0.007409	0.003622	0.003833	1.000600	0.001284	1.087299
0.008666	0.002903	0.006831	0.006335	0.004312	0.004669	0.006993	0.005481	0.008370	0.015382	0.013570	0.003184	0.009577	0.006041	0.005194	0.001404	1.002131	1.233137
1.149990	1.164234	1.191349	1.159606	1.127704	1.134408	1.087699	1.119665	1.147388	1.139670	1.082855	1.138498	1.124384	1.123165	1.163907	1.194100	1.259031	
1.004371	1.016811	1.040492	1.012769	0.984907	0.990762	0.949968	0.977885	1.002098	0.995358	0.945737	0.994333	0.982007	0.980942	1.016525	1.042895	1.099604	

表11－1　生産者価格評価表（東紀州地域）

	01 農林水産業	02 鉱業	03 食料品	04 繊維製品	05 パルプ・紙・木製品	06 化学製品	07 石油・石炭製品	08 窯業・土石製品	09 鉄鋼	10 非鉄金属	11 金属製品	12 一般機械	13 電気機械	14 輸送機械	15 精密機械
01 農林水産業	4,781	0	5,376	30	2,383	0	0	0	0	0	0	0	0	0	0
02 鉱業	0	20	0	0	148	0	18,516	513	0	0	0	0	0	0	0
03 食料品	2,028	0	2,769	12	142	0	0	3	0	0	0	0	0	0	0
04 繊維製品	294	49	29	1,244	135	0	4	15	0	0	1	1	46	9	0
05 パルプ・紙・木製品	200	19	273	38	11,120	0	1	82	0	0	3	1	117	32	1
06 化学製品	989	81	160	167	1,056	0	250	82	1	0	10	3	159	34	1
07 石油・石炭製品	906	589	72	10	505	0	1,260	85	5	0	3	1	22	2	0
08 窯業・土石製品	21	0	33	3	112	0	3	561	2	0	3	10	106	4	1
09 鉄鋼	2	4	0	0	106	0	0	118	31	0	196	61	507	225	2
10 非鉄金属	0	1	20	0	14	0	1	13	0	0	46	18	823	20	2
11 金属製品	68	137	87	12	219	0	97	75	1	0	61	28	447	77	2
12 一般機械	4	37	0	0	9	0	0	9	0	0	1	145	304	93	2
13 電気機械	19	4	0	0	1	0	0	0	0	0	2	27	4,139	81	8
14 輸送機械	352	1	0	0	0	0	0	0	0	0	0	0	0	293	0
15 精密機械	0	0	0	0	1	0	0	0	0	0	0	2	10	6	12
16 その他の製造工業製品	366	114	500	205	217	0	42	39	1	0	8	15	524	34	4
17 建設	107	53	39	14	249	0	74	123	1	0	8	2	73	4	0
18 電力・ガス・熱供給	152	168	253	45	1,243	0	449	198	8	0	13	7	173	25	1
19 水道・廃棄物処理	11	35	52	5	153	0	46	43	0	0	0	2	19	4	0
20 商業	1,531	399	1,769	304	2,220	0	731	278	10	0	38	37	980	125	7
21 金融・保険	995	557	131	115	571	0	963	186	2	0	19	8	133	60	2
22 不動産	16	70	35	33	113	0	66	39	1	0	6	3	47	7	0
23 運輸	945	321	691	85	1,079	0	1,541	410	6	0	24	12	388	32	1
24 通信・放送	68	24	41	20	44	0	87	12	0	0	5	2	35	3	0
25 公務	0	0	0	0	0	0	0	0	0	0	0	0	0	0	0
26 教育・研究	9	0	28	11	153	0	71	30	0	0	4	3	224	7	2
27 医療・保健・社会保障	0	0	0	0	0	0	0	0	0	0	0	0	0	0	0
28 その他の公共サービス	21	10	14	5	24	0	24	6	0	0	1	1	8	2	0
29 対事業所サービス	666	1,224	560	150	956	0	527	290	6	0	43	30	648	51	5
30 対個人サービス	26	2	4	1	8	0	4	0	0	0	0	0	2	0	0
31 事務用品	36	16	39	12	57	0	4	12	0	0	3	2	35	2	0
32 分類不明	237	103	67	37	375	0	24	25	1	0	9	7	134	13	0
33 内生部門計	14 850	4 038	13 042	2 558	23 413	0	24 785	3 247	76	0	507	428	10 103	1 245	53
34 家計外消費支出（行）	609	469	351	72	761	0	390	163	3	0	33	16	412	36	3
35 雇用者所得	5,311	1,542	2,672	1,002	5,930	0	1,348	1,369	45	0	231	170	3,738	349	26
36 営業余剰	7,865	1,329	1,535	291	2,998	0	1,206	572	6	0	64	53	998	58	5
37 資本減耗引当	3,314	659	571	155	2,905	0	1,961	404	11	0	43	39	1,086	78	6
38 間接税（除関税）	1,175	390	335	104	1,163	0	24,703	206	4	0	28	14	263	55	2
39 （控除）補助金	-263	-3	-212	-4	-9	0	-60	-3	0	0	0	0	-5	-2	0
50 粗付加価値部門計	18,011	4,386	5,252	1,620	13,748	0	29,548	2,711	69	0	399	292	6,492	574	42
53 域内生産額	32 861	8 424	18 294	4 178	37 161	0	54 333	5 958	145	0	906	720	16 595	1 819	95

	34 家計外消費支出（列）	35 民間消費支出	36 一般政府消費支出	37 域内総固定資本形成（公的）	38 域内総固定資本形成（民間）	39 在庫純増	40 域内最終需要計	41 域内需要合計	42 輸出	43 移出	44 最終需要計	45 需要合計	46 （控除）輸入	47 （控除）移入	50 最終需要部門計
01 農林水産業	69	7,296	0	0	114	1,491	8,970	22,902	170	24,952	34,092	48,024	-4,144	-11,019	18,929
02 鉱業	0	0	0	0	-2	9,543	9,541	34,997	33	7,022	16,596	42,052	-33,067	-561	-17,032
03 食料品	850	51,562	651	0	0	-44	53,019	62,592	136	11,950	65,105	74,678	-8,134	-48,250	8,721
04 繊維製品	102	9,743	0	37	594	61	10,537	13,846	149	3,032	13,718	17,027	-2,322	-10,527	869
05 パルプ・紙・木製品	129	1,513	0	234	862	51	2,789	22,061	1,018	32,874	36,681	55,953	-3,029	-15,763	17,889
06 化学製品	164	4,415	0	0	0	658	5,237	15,957	0	0	5,237	15,957	-1,715	-14,242	-10,720
07 石油・石炭製品	10	4,956	0	0	0	-168	4,798	15,219	1,498	48,312	54,608	65,029	-4,840	-5,856	43,912
08 窯業・土石製品	25	1,766	0	0	0	82	1,873	11,538	150	3,957	5,980	15,645	-384	-9,303	-3,707
09 鉄鋼	0	1	0	0	0	42	43	3,528	1	106	150	3,635	-57	-3,433	-3,340
10 非鉄金属	1	1,439	0	0	0	312	1,752	4,347	0	0	1,752	4,347	-400	-3,947	-2,595
11 金属製品	33	1,416	0	48	490	116	2,103	14,346	21	623	2,747	14,990	-225	-13,859	-11,337
12 一般機械	1	108	0	1,417	13,170	326	15,022	17,457	156	475	15,653	18,088	-954	-16,414	-1,715
13 電気機械	171	7,212	0	1,976	6,219	430	16,008	22,830	3,093	11,922	31,023	37,845	-1,456	-19,794	9,773
14 輸送機械	0	16,262	0	744	9,414	103	26,523	30,228	1,033	548	28,104	31,809	-2,206	-27,784	-1,886
15 精密機械	12	585	0	216	455	17	1,285	1,601	15	43	1,343	1,659	-242	-1,322	-221
16 その他の製造工業製品	340	11,663	22	412	524	114	13,075	23,927	586	2,482	16,143	26,995	-2,647	-20,307	-6,811
17 建設	0	0	0	74,149	43,820	0	117,969	123,586	0	0	117,969	123,586	0	0	117,969
18 電力・ガス・熱供給	1	11,617	0	0	0	0	11,618	23,198	0	28,266	39,884	51,464	0	-5,989	33,895
19 水道・廃棄物処理	1	3,464	1,568	0	0	0	5,033	9,015	0	0	5,033	9,015	0	0	5,033
20 商業	1,409	87,408	2	710	3,280	120	92,929	119,373	470	12,163	105,562	132,006	0	-102,000	3,562
21 金融・保険	0	17,285	0	0	0	0	17,285	33,388	0	343	17,628	33,731	0	-20,454	-2,826
22 不動産	0	15,552	0	0	0	0	15,552	21,463	0	2,039	17,591	23,502	0	-5,627	11,964
23 運輸	443	24,815	16	182	770	197	26,423	46,735	1,499	15,774	43,696	64,008	0	-36,380	7,316
24 通信・放送	90	8,443	0	0	0	0	8,533	13,136	0	4,436	12,969	17,572	0	-2,832	10,137
25 公務	0	1,528	21,146	0	0	0	22,674	22,935	0	0	22,674	22,935	0	0	22,674
26 教育・研究	0	4,232	15,059	0	0	0	19,291	20,969	0	18	19,309	20,987	0	-1,638	17,671
27 医療・保健・社会保障	210	17,308	23,231	0	0	0	40,749	41,858	0	0	40,749	41,858	0	0	40,749
28 その他の公共サービス	0	11,203	0	0	0	0	11,203	11,853	0	428	11,631	12,281	0	-1,697	9,934
29 対事業所サービス	23	7,227	0	1,296	2,213	0	10,759	44,675	0	1,886	12,645	46,561	0	-27,266	-14,621
30 対個人サービス	7,811	64,683	0	0	0	0	72,494	73,813	0	13,191	85,685	87,004	-8	-55,218	30,459
31 事務用品	0	0	0	0	0	0	0	1,371	0	0	0	1,371	0	0	0
32 分類不明	0	58	0	0	0	0	58	3,113	0	0	58	3,113	0	0	58
33 内生部門計	11,895	394,760	61,695	81,421	81,923	13,451	645,145	927,857	10,028	226,844	882,017	1,164,729	-65,830	-481,484	334,703
34 家計外消費支出（行）															
35 雇用者所得															
36 営業余剰															
37 資本減耗引当															
38 間接税（除関税）															
39 （控除）補助金															
50 粗付加価値部門計															
53 域内生産額															

（単位:百万円）

16 その他の製造工業製品	17 建設	18 電力・ガス・熱供給	19 水道・廃棄物処理	20 商業	21 金融・保険	22 不動産	23 運輸	24 通信・放送	25 公務	26 教育・研究	27 医療・保健・社会保障	28 その他の公共サービス	29 対事業所サービス	30 対個人サービス	31 事務用品	32 分類不明	33 中間需要計
119	262	0	0	5	0	0	0	0	1	7	239	0	0	729	0	0	13, 932
7	1, 366	4, 882	0	0	0	0	0	0	0	3	0	0	0	1	0	0	25, 456
1	0	0	0	4	0	0	0	0	5	3	723	0	0	3, 883	0	0	9, 573
64	309	7	37	132	32	1	113	14	119	4	179	234	38	153	24	22	3, 309
112	5, 104	61	24	272	66	11	203	39	75	66	225	185	54	215	639	34	19, 272
685	504	24	105	0	0	0	9	3	22	13	5, 910	23	120	180	99	30	10, 720
18	1, 893	2, 877	75	232	17	15	1, 077	28	147	81	197	50	61	158	0	35	10, 421
7	8, 476	4	13	16	0	1	4	0	7	24	60	11	61	96	4	22	9, 665
9	2, 179	0	1	0	0	0	9	0	0	0	0	0	6	0	0	29	3, 485
24	1, 519	11	1	0	0	0	1	0	3	0	37	1	9	14	0	17	2, 595
69	10, 401	28	4	66	1	4	67	3	109	3	14	18	55	61	0	29	12, 243
3	838	0	12	0	0	0	1	0	5	0	0	0	912	5	55	0	2, 435
2	1, 599	0	0	8	1	0	2	3	171	8	2	0	710	11	20	4	6, 822
0	0	0	0	0	0	0	632	0	431	0	0	0	1, 995	1	0	0	3, 705
0	8	0	0	28	1	0	0	0	15	0	206	0	21	6	0	0	316
437	2, 777	217	236	506	353	10	150	218	864	324	471	821	797	364	169	69	10, 852
13	316	1, 894	225	189	48	628	186	148	443	254	266	20	55	185	0	0	5, 617
91	694	4, 597	416	380	50	47	155	133	371	308	687	40	138	732	0	6	11, 580
4	247	351	439	93	31	8	94	61	622	214	435	23	37	900	0	53	3, 982
244	8, 875	626	143	421	94	32	496	70	419	219	2, 375	382	1, 050	2, 212	289	68	26, 444
86	1, 670	1, 872	122	1, 543	1, 139	911	1, 542	230	93	31	594	197	778	1, 042	0	511	16, 103
18	389	481	40	1, 017	248	122	1, 339	272	40	62	370	242	137	657	0	41	5, 911
87	4, 200	1, 181	207	690	249	15	5, 285	269	505	209	519	221	228	795	72	45	20, 312
17	741	163	55	529	251	9	247	912	320	81	226	206	203	296	0	6	4, 603
0	0	0	0	0	0	0	0	0	0	0	0	0	0	0	0	261	261
26	132	550	1	23	5	0	13	337	6	0	9	0	15	8	0	11	1, 678
0	0	0	0	0	0	0	1	0	0	0	1, 107	0	0	1	0	0	1, 109
3	118	55	67	22	35	4	36	8	0	7	44	0	43	90	0	2	650
161	10, 989	4, 433	475	1, 967	1, 373	247	1, 078	1, 107	1, 648	620	1, 577	714	1, 194	1, 024	0	153	33, 916
0	58	19	3	47	9	11	21	39	37	13	521	46	28	396	0	24	1, 319
7	101	53	25	200	78	10	70	42	97	51	175	76	55	113	0	0	1, 371
25	231	151	49	110	53	126	155	99	339	269	103	94	84	135	0	0	3, 055
2 339	65 996	24 537	2 775	8 500	4 134	2 212	12 986	4 035	6 914	2 874	17 271	3 604	8 884	14 463	1 371	1 472	282 712
82	2, 335	628	243	719	470	68	690	180	473	124	744	430	578	798	0	15	11, 895
1, 006	41, 536	4, 442	3, 243	15, 063	5, 440	561	9, 841	4, 862	14, 920	14, 762	20, 421	5, 677	6, 306	9, 569	0	92	181, 474
257	4, 304	5, 225	1, 102	2, 888	1, 846	8, 031	1, 494	1, 590	0	110	1, 963	231	1, 344	3, 565	0	1, 321	52, 251
248	6, 707	7, 720	1, 618	1, 577	1, 340	5, 916	1, 949	3, 418	593	1, 419	1, 964	723	1, 533	2, 153	0	189	50, 299
111	2, 891	2, 928	324	1, 295	542	1, 135	808	660	35	66	444	204	665	1, 243	0	26	41, 819
-2	-183	-5	-290	-36	-495	-48	-140	-5	0	-6	-949	-285	-15	-13	0	-2	-3, 035
1, 702	57, 590	20, 938	6, 240	21, 506	9, 143	15, 663	14, 642	10, 705	16, 021	16, 475	24, 587	6, 980	10, 411	17, 315	0	1, 641	334, 703
4 041	123 586	45 475	9 015	30 006	13 277	17 875	27 628	14 740	22 935	19 349	41 858	10 584	19 295	31 778	1 371	3 113	617 415

53 域内生産額
32, 861
8, 424
18, 294
4, 178
37, 161
0
54, 333
5, 958
145
0
906
720
16, 595
1, 819
95
4, 041
123, 586
45, 475
9, 015
30, 006
13, 277
17, 875
27, 628
14, 740
22, 935
19, 349
41, 858
10, 584
19, 295
31, 778
1, 371
3, 113
617, 415

表11－2　投入係数表（東紀州地域）

	01 農林水産業	02 鉱業	03 食料品	04 繊維製品	05 パルプ・紙・木製品	06 化学製品	07 石油・石炭製品	08 窯業・土石製品	09 鉄鋼	10 非鉄金属	11 金属製品	12 一般機械	13 電気機械	14 輸送機械	15 精密機械
01 農林水産業	0.145492	0.000000	0.293867	0.007180	0.064126	0.000000	0.000000	0.000000	0.000000	0.000000	0.000000	0.000000	0.000000	0.000000	0.000000
02 鉱業	0.000000	0.002374	0.000000	0.000000	0.003983	0.000000	0.340787	0.086103	0.000000	0.000000	0.000000	0.000000	0.000000	0.000000	0.000000
03 食料品	0.061714	0.000000	0.151361	0.002872	0.003821	0.000000	0.000000	0.000504	0.000000	0.000000	0.000000	0.000000	0.000000	0.000000	0.000000
04 繊維製品	0.008947	0.005817	0.001585	0.297750	0.003633	0.000000	0.000074	0.002518	0.000000	0.000000	0.001104	0.001389	0.002772	0.004948	0.000000
05 パルプ・紙・木製品	0.006086	0.002255	0.014923	0.009095	0.299238	0.000000	0.000018	0.013763	0.000000	0.000000	0.003311	0.001389	0.007050	0.017592	0.010526
06 化学製品	0.030096	0.009615	0.008746	0.039971	0.028417	0.000000	0.004601	0.013763	0.006897	0.000000	0.011038	0.004167	0.009581	0.018692	0.010526
07 石油・石炭製品	0.027571	0.069919	0.003936	0.002393	0.013590	0.000000	0.023190	0.014267	0.034483	0.000000	0.003311	0.001389	0.001326	0.001100	0.000000
08 窯業・土石製品	0.000639	0.000000	0.001804	0.000718	0.003014	0.000000	0.000055	0.094159	0.013793	0.000000	0.003311	0.013889	0.006387	0.002199	0.010526
09 鉄鋼	0.000061	0.000475	0.000000	0.000000	0.002852	0.000000	0.000000	0.019805	0.213793	0.000000	0.216336	0.084722	0.030551	0.123694	0.021053
10 非鉄金属	0.000000	0.000119	0.001093	0.000000	0.000377	0.000000	0.000018	0.002182	0.000000	0.000000	0.050773	0.025000	0.049593	0.010995	0.021053
11 金属製品	0.002069	0.016263	0.004756	0.002872	0.005893	0.000000	0.001785	0.012588	0.006897	0.000000	0.067329	0.038889	0.026936	0.042331	0.021053
12 一般機械	0.000122	0.004392	0.000000	0.000000	0.000242	0.000000	0.000000	0.001511	0.000000	0.000000	0.001104	0.201389	0.018319	0.051127	0.021053
13 電気機械	0.000578	0.000475	0.000000	0.000000	0.000027	0.000000	0.000000	0.000000	0.000000	0.000000	0.002208	0.037500	0.249412	0.044530	0.084211
14 輸送機械	0.010712	0.000119	0.000000	0.000000	0.000000	0.000000	0.000000	0.000000	0.000000	0.000000	0.000000	0.000000	0.000000	0.161078	0.000000
15 精密機械	0.000000	0.000000	0.000000	0.000000	0.000027	0.000000	0.000000	0.000000	0.000000	0.000000	0.000000	0.002778	0.000603	0.003299	0.126316
16 その他の製造工業製品	0.011138	0.013533	0.027331	0.049067	0.005839	0.000000	0.000773	0.006546	0.006897	0.000000	0.008830	0.020833	0.031576	0.018692	0.042105
17 建設	0.003256	0.006292	0.002132	0.003351	0.006701	0.000000	0.001362	0.020645	0.006897	0.000000	0.008830	0.002778	0.004399	0.002199	0.000000
18 電力・ガス・熱供給	0.004626	0.019943	0.013830	0.010771	0.033449	0.000000	0.008264	0.033233	0.055172	0.000000	0.014349	0.009722	0.010425	0.013744	0.010526
19 水道・廃棄物処理	0.000335	0.004155	0.002842	0.001197	0.004117	0.000000	0.000847	0.007217	0.000000	0.000000	0.000000	0.002778	0.001145	0.002199	0.000000
20 商業	0.046590	0.047365	0.096698	0.072762	0.059740	0.000000	0.013454	0.046660	0.068966	0.000000	0.041943	0.051389	0.059054	0.068719	0.073684
21 金融・保険	0.030279	0.066121	0.007161	0.027525	0.015366	0.000000	0.017724	0.031219	0.013793	0.000000	0.020971	0.011111	0.008014	0.032985	0.021053
22 不動産	0.000487	0.008310	0.001913	0.007899	0.003041	0.000000	0.001215	0.006546	0.006897	0.000000	0.006623	0.004167	0.002832	0.003848	0.000000
23 運輸	0.028757	0.038105	0.037772	0.020345	0.029036	0.000000	0.028362	0.068815	0.041379	0.000000	0.026490	0.016667	0.023381	0.017592	0.010526
24 通信・放送	0.002069	0.002849	0.002241	0.004787	0.001184	0.000000	0.001601	0.002014	0.000000	0.000000	0.005519	0.002778	0.002109	0.001649	0.000000
25 公務	0.000000	0.000000	0.000000	0.000000	0.000000	0.000000	0.000000	0.000000	0.000000	0.000000	0.000000	0.000000	0.000000	0.000000	0.000000
26 教育・研究	0.000274	0.000000	0.001531	0.002633	0.004117	0.000000	0.001307	0.005035	0.000000	0.000000	0.004415	0.004167	0.013498	0.003848	0.021053
27 医療・保健・社会保障	0.000000	0.000000	0.000000	0.000000	0.000000	0.000000	0.000000	0.000000	0.000000	0.000000	0.000000	0.000000	0.000000	0.000000	0.000000
28 その他の公共サービス	0.000639	0.001187	0.000765	0.001197	0.000646	0.000000	0.000442	0.001007	0.000000	0.000000	0.001104	0.001389	0.000482	0.001100	0.000000
29 対事業所サービス	0.020267	0.145299	0.030611	0.035902	0.025726	0.000000	0.009699	0.048674	0.041379	0.000000	0.047461	0.041667	0.039048	0.028037	0.052632
30 対個人サービス	0.000791	0.000237	0.000219	0.000239	0.000215	0.000000	0.000074	0.000000	0.000000	0.000000	0.000000	0.000000	0.000121	0.000000	0.000000
31 事務用品	0.001096	0.001899	0.002132	0.002872	0.001534	0.000000	0.000074	0.002014	0.000000	0.000000	0.003311	0.002778	0.002109	0.001100	0.000000
32 分類不明	0.007212	0.012227	0.003662	0.008856	0.010091	0.000000	0.000442	0.004196	0.006897	0.000000	0.009934	0.009722	0.008075	0.007147	0.000000
33 内生部門計	0.451903	0.479345	0.712911	0.612255	0.630042	0.000000	0.456168	0.544982	0.524138	0.000000	0.559603	0.594444	0.608798	0.684442	0.557895
34 家計外消費支出（行）	0.018533	0.055674	0.019187	0.017233	0.020478	0.000000	0.007178	0.027358	0.020690	0.000000	0.036424	0.022222	0.024827	0.019791	0.031579
35 雇用者所得	0.161620	0.183048	0.146059	0.239828	0.159576	0.000000	0.024810	0.229775	0.310345	0.000000	0.254967	0.236111	0.225249	0.191864	0.273684
36 営業余剰	0.239341	0.157764	0.083907	0.069651	0.080676	0.000000	0.022196	0.096005	0.041379	0.000000	0.070640	0.073611	0.060139	0.031886	0.052632
37 資本減耗引当	0.100849	0.078229	0.031212	0.037099	0.078173	0.000000	0.036092	0.067808	0.075862	0.000000	0.047461	0.054167	0.065441	0.042881	0.063158
38 間接税（除関税）	0.035757	0.046296	0.018312	0.024892	0.031296	0.000000	0.454659	0.034575	0.027586	0.000000	0.030905	0.019444	0.015848	0.030236	0.021053
39 （控除）補助金	-0.008003	-0.000356	-0.011588	-0.000957	-0.000242	0.000000	-0.001104	-0.000504	0.000000	0.000000	0.000000	0.000000	-0.000301	-0.001100	0.000000
50 粗付加価値部門計	0.548097	0.520655	0.287089	0.387745	0.369958	0.000000	0.543832	0.455018	0.475862	0.000000	0.440397	0.405556	0.391202	0.315558	0.442105
53 域内生産額	1.000000	1.000000	1.000000	1.000000	1.000000	0.000000	1.000000	1.000000	1.000000	0.000000	1.000000	1.000000	1.000000	1.000000	1.000000

	32 分類不明	33 中間需要計	34 家計外消費支出（列）	35 民間消費支出	36 一般政府消費支出	37 域内総固定資本形成（公的）	38 域内総固定資本形成（民間）	39 在庫純増	42 輸出	43 移出	44 最終需要計
01 農林水産業	0.000000	0.022565	0.005801	0.018482	0.000000	0.000000	0.001392	0.110847	0.016953	0.109998	0.038653
02 鉱業	0.000000	0.041230	0.000000	0.000000	0.000000	0.000000	-0.000024	0.709464	0.003291	0.030956	0.018816
03 食料品	0.000000	0.015505	0.071459	0.130616	0.010552	0.000000	0.000000	-0.003271	0.013562	0.052679	0.073814
04 繊維製品	0.007067	0.005359	0.008575	0.024681	0.000000	0.000454	0.007251	0.004535	0.014858	0.013366	0.015553
05 パルプ・紙・木製品	0.010922	0.031214	0.010845	0.003833	0.000000	0.002874	0.010522	0.003792	0.101516	0.144921	0.041588
06 化学製品	0.009637	0.017363	0.013787	0.011184	0.000000	0.000000	0.000000	0.048918	0.000000	0.000000	0.005938
07 石油・石炭製品	0.011243	0.016878	0.000841	0.012554	0.000000	0.000000	0.000000	-0.012490	0.149382	0.212976	0.061913
08 窯業・土石製品	0.007067	0.015654	0.002102	0.004474	0.000000	0.000000	0.000000	0.006096	0.014958	0.017444	0.006780
09 鉄鋼	0.009316	0.005645	0.000000	0.000003	0.000000	0.000000	0.000000	0.003122	0.000100	0.000467	0.000170
10 非鉄金属	0.005461	0.004203	0.000084	0.003645	0.000000	0.000000	0.000000	0.023195	0.000000	0.000000	0.001986
11 金属製品	0.009316	0.019829	0.002774	0.003587	0.000000	0.000590	0.005981	0.008624	0.002094	0.002746	0.003114
12 一般機械	0.000000	0.003944	0.000084	0.000274	0.000000	0.017403	0.160761	0.024236	0.015556	0.002094	0.017747
13 電気機械	0.001285	0.011049	0.014376	0.018269	0.000000	0.024269	0.075913	0.031968	0.308436	0.052556	0.035173
14 輸送機械	0.000000	0.006001	0.000000	0.041195	0.000000	0.009138	0.114913	0.007657	0.103012	0.002416	0.031863
15 精密機械	0.000000	0.000512	0.001009	0.001482	0.000000	0.002653	0.005554	0.001264	0.001496	0.000190	0.001523
16 その他の製造工業製品	0.022165	0.017577	0.028583	0.029545	0.000357	0.005060	0.006396	0.008475	0.058436	0.010941	0.018302
17 建設	0.000000	0.009098	0.000000	0.000000	0.000000	0.910686	0.534893	0.000000	0.000000	0.000000	0.133749
18 電力・ガス・熱供給	0.001927	0.018756	0.000084	0.029428	0.000000	0.000000	0.000000	0.000000	0.000000	0.124607	0.045219
19 水道・廃棄物処理	0.017025	0.006449	0.000084	0.008775	0.025415	0.000000	0.000000	0.000000	0.000000	0.000000	0.005706
20 商業	0.021844	0.042830	0.118453	0.221421	0.000032	0.008720	0.040038	0.008921	0.046869	0.053617	0.119682
21 金融・保険	0.164150	0.026081	0.000000	0.043786	0.000000	0.000000	0.000000	0.000000	0.000000	0.001512	0.019986
22 不動産	0.013171	0.009574	0.000000	0.039396	0.000000	0.000000	0.000000	0.000000	0.000000	0.008990	0.019945
23 運輸	0.014456	0.032898	0.037243	0.062861	0.000259	0.002235	0.009399	0.014646	0.149481	0.069539	0.049541
24 通信・放送	0.001927	0.007455	0.007566	0.021388	0.000000	0.000000	0.000000	0.000000	0.000000	0.019553	0.014703
25 公務	0.083842	0.000423	0.000000	0.003871	0.342751	0.000000	0.000000	0.000000	0.000000	0.000000	0.025707
26 教育・研究	0.003534	0.002718	0.000000	0.010720	0.244088	0.000000	0.000000	0.000000	0.000000	0.000081	0.021892
27 医療・保健・社会保障	0.000000	0.001796	0.017654	0.043844	0.376546	0.000000	0.000000	0.000000	0.000000	0.000000	0.046200
28 その他の公共サービス	0.000642	0.001053	0.000000	0.028379	0.000000	0.000000	0.000000	0.000000	0.000000	0.001886	0.013187
29 対事業所サービス	0.049149	0.054932	0.001934	0.018307	0.000000	0.015917	0.027013	0.000000	0.000000	0.008314	0.014336
30 対個人サービス	0.007710	0.002136	0.656662	0.163854	0.000000	0.000000	0.000000	0.000000	0.000000	0.058151	0.097147
31 事務用品	0.000000	0.002221	0.000000	0.000000	0.000000	0.000000	0.000000	0.000000	0.000000	0.000000	0.000000
32 分類不明	0.000000	0.004948	0.000000	0.000147	0.000000	0.000000	0.000000	0.000000	0.000000	0.000000	0.000066
33 内生部門計	0.472856	0.457896	1.000000	1.000000	1.000000	1.000000	1.000000	1.000000	1.000000	1.000000	1.000000
34 家計外消費支出（行）	0.004819	0.019266									
35 雇用者所得	0.029553	0.293925									
36 営業余剰	0.424350	0.084629									
37 資本減耗引当	0.060713	0.081467									
38 間接税（除関税）	0.008352	0.067732									
39 （控除）補助金	-0.000642	-0.004916									
50 粗付加価値部門計	0.527144	0.542104									
53 域内生産額	1.000000	1.000000									

16 その他の製造工業製品	17 建設	18 電力・ガス・熱供給	19 水道・廃棄物処理	20 商業	21 金融・保険	22 不動産	23 運輸	24 通信・放送	25 公務	26 教育・研究	27 医療・保健・社会保障	28 その他の公共サービス	29 対事業所サービス	30 対個人サービス	31 事務用品
0.029448	0.002120	0.000000	0.000000	0.000167	0.000000	0.000000	0.000000	0.000000	0.000044	0.000362	0.005710	0.000000	0.000000	0.022940	0.000000
0.001732	0.011053	0.107356	0.000000	0.000000	0.000000	0.000000	0.000000	0.000000	0.000000	0.000155	0.000000	0.000000	0.000000	0.000031	0.000000
0.000247	0.000000	0.000000	0.000000	0.000133	0.000000	0.000000	0.000000	0.000000	0.000218	0.000155	0.017273	0.000000	0.000000	0.122191	0.000000
0.015838	0.002500	0.000154	0.004104	0.004399	0.002410	0.000056	0.004090	0.000950	0.005189	0.000207	0.004276	0.022109	0.001969	0.004815	0.017505
0.027716	0.041299	0.001341	0.002662	0.009065	0.004971	0.000615	0.007348	0.002646	0.003270	0.003411	0.005375	0.017479	0.002799	0.006766	0.466083
0.169512	0.004078	0.000528	0.011647	0.000000	0.000000	0.000000	0.000326	0.000204	0.000959	0.000672	0.141192	0.002173	0.006219	0.005664	0.072210
0.004454	0.015317	0.063266	0.008319	0.007732	0.001280	0.000839	0.038982	0.001900	0.006409	0.004186	0.004706	0.004724	0.003161	0.004972	0.000000
0.001732	0.068584	0.000088	0.001442	0.000533	0.000000	0.000056	0.000145	0.000000	0.000305	0.001240	0.001433	0.001039	0.003161	0.003021	0.002918
0.002227	0.017631	0.000000	0.000111	0.000000	0.000000	0.000000	0.000326	0.000000	0.000000	0.000000	0.000000	0.000000	0.000311	0.000000	0.000000
0.005939	0.012291	0.000242	0.000111	0.000000	0.000000	0.000000	0.000036	0.000000	0.000131	0.000000	0.000884	0.000094	0.000466	0.000441	0.000000
0.017075	0.084160	0.000616	0.000444	0.002200	0.000075	0.000224	0.002425	0.000204	0.004753	0.000155	0.000334	0.001701	0.002850	0.001920	0.000000
0.000742	0.006781	0.000000	0.001331	0.000000	0.000000	0.000000	0.000036	0.000000	0.000218	0.000000	0.000000	0.000000	0.047266	0.000157	0.040117
0.000495	0.012938	0.000000	0.000000	0.000267	0.000075	0.000000	0.000072	0.000204	0.007456	0.000413	0.000048	0.000000	0.036797	0.000346	0.014588
0.000000	0.000000	0.000000	0.000000	0.000000	0.000000	0.000000	0.022875	0.000000	0.018792	0.000000	0.000000	0.000000	0.103395	0.000031	0.000000
0.000000	0.000065	0.000000	0.000000	0.000933	0.000075	0.000000	0.000000	0.000000	0.000654	0.000000	0.004921	0.000000	0.001088	0.000189	0.000000
0.108142	0.022470	0.004772	0.026179	0.016863	0.026587	0.000559	0.005429	0.014790	0.037672	0.016745	0.011252	0.077570	0.041306	0.011454	0.123268
0.003217	0.002557	0.041649	0.024958	0.006299	0.003615	0.035133	0.006732	0.010041	0.019315	0.013127	0.006355	0.001890	0.002850	0.005822	0.000000
0.022519	0.005616	0.101089	0.046145	0.012664	0.003766	0.002629	0.005610	0.009023	0.016176	0.015918	0.016413	0.003779	0.007152	0.023035	0.000000
0.000990	0.001999	0.007719	0.048697	0.003099	0.002335	0.000448	0.003402	0.004138	0.027120	0.011060	0.010392	0.002173	0.001918	0.028321	0.000000
0.060381	0.071812	0.013766	0.015862	0.014031	0.007080	0.001790	0.017953	0.004749	0.018269	0.011318	0.056739	0.036092	0.054418	0.069608	0.210795
0.021282	0.013513	0.041165	0.013533	0.051423	0.085787	0.050965	0.055813	0.015604	0.004055	0.001602	0.014191	0.018613	0.040321	0.032790	0.000000
0.004454	0.003148	0.010577	0.004437	0.033893	0.018679	0.006825	0.048465	0.018453	0.001744	0.003204	0.008839	0.022865	0.007100	0.020675	0.000000
0.021529	0.033984	0.025970	0.022962	0.022995	0.018754	0.000839	0.191291	0.018250	0.022019	0.010802	0.012399	0.020881	0.011817	0.025017	0.052516
0.004207	0.005996	0.003584	0.006101	0.017630	0.018905	0.000503	0.008940	0.061872	0.013952	0.004186	0.005399	0.019463	0.010521	0.009315	0.000000
0.000000	0.000000	0.000000	0.000000	0.000000	0.000000	0.000000	0.000000	0.000000	0.000000	0.000000	0.000000	0.000000	0.000000	0.000000	0.000000
0.006434	0.001068	0.012095	0.000111	0.000767	0.000377	0.000000	0.000471	0.022863	0.000262	0.000000	0.000215	0.000000	0.000777	0.000252	0.000000
0.000000	0.000000	0.000000	0.000000	0.000000	0.000000	0.000000	0.000036	0.000000	0.000000	0.000000	0.026447	0.000000	0.000000	0.000031	0.000000
0.000742	0.000955	0.001209	0.007432	0.000733	0.002636	0.000224	0.001303	0.000543	0.000000	0.000362	0.001051	0.000000	0.002229	0.002832	0.000000
0.039842	0.088918	0.097482	0.052690	0.065554	0.103412	0.013818	0.039018	0.075102	0.071855	0.032043	0.037675	0.067460	0.061881	0.032224	0.000000
0.000000	0.000469	0.000418	0.000333	0.001566	0.000678	0.000615	0.000760	0.002646	0.001613	0.000672	0.012447	0.004346	0.001451	0.012461	0.000000
0.001732	0.000817	0.001165	0.002773	0.006665	0.005875	0.000559	0.002534	0.002849	0.004229	0.002636	0.004181	0.007181	0.002850	0.003556	0.000000
0.006187	0.001869	0.003321	0.005435	0.003666	0.003992	0.007049	0.005610	0.006716	0.014781	0.013903	0.002461	0.008881	0.004353	0.004248	0.000000
0.578817	0.534009	0.539571	0.307820	0.283277	0.311366	0.123748	0.470030	0.273745	0.301461	0.148535	0.412609	0.340514	0.460430	0.455126	1.000000
0.020292	0.018894	0.013810	0.026955	0.023962	0.035400	0.003804	0.024975	0.012212	0.020624	0.006409	0.017774	0.040627	0.029956	0.025112	0.000000
0.248948	0.336090	0.097680	0.359734	0.502000	0.409731	0.031385	0.356197	0.329851	0.650534	0.762933	0.487864	0.536376	0.326820	0.301120	0.000000
0.063598	0.034826	0.114898	0.122241	0.096247	0.139037	0.449287	0.054076	0.107870	0.000000	0.005685	0.046897	0.021825	0.069655	0.112185	0.000000
0.061371	0.054270	0.169764	0.179479	0.052556	0.100926	0.330965	0.070544	0.231886	0.025856	0.073337	0.046921	0.068311	0.079451	0.067751	0.000000
0.027468	0.023393	0.064387	0.035940	0.043158	0.040822	0.063497	0.029246	0.044776	0.001526	0.003411	0.010607	0.019274	0.034465	0.039115	0.000000
-0.000495	-0.001481	-0.000110	-0.032169	-0.001200	-0.037283	-0.002685	-0.005067	-0.000339	0.000000	-0.000310	-0.022672	-0.026927	-0.000777	-0.000409	0.000000
0.421183	0.465991	0.460429	0.692180	0.716723	0.688634	0.876252	0.529970	0.726255	0.698539	0.851465	0.587391	0.659486	0.539570	0.544874	0.000000
1.000000	1.000000	1.000000	1.000000	1.000000	1.000000	1.000000	1.000000	1.000000	1.000000	1.000000	1.000000	1.000000	1.000000	1.000000	1.000000

表11－3　逆行列係数表　［Ｉ－（Ｉ－M）A］$^{-1}$ 型（東紀州地域）

	01 農林水産業	02 鉱業	03 食料品	04 繊維製品	05 パルプ・紙・木製品	06 化学製品	07 石油・石炭製品	08 窯業・土石製品	09 鉄鋼	10 非鉄金属	11 金属製品	12 一般機械	13 電気機械	14 輸送機械	15 精密機械
01 農林水産業	1.052428	0.000032	0.106175	0.002709	0.023924	0.000000	0.000004	0.000088	0.000016	0.000000	0.000035	0.000026	0.000054	0.000080	0.000063
02 鉱業	0.000140	1.000456	0.000089	0.000058	0.000360	0.000000	0.013461	0.003621	0.000353	0.000000	0.000077	0.000055	0.000056	0.000062	0.000050
03 食料品	0.006544	0.000002	1.015904	0.000315	0.000553	0.000000	0.000000	0.000054	0.000001	0.000000	0.000001	0.000001	0.000002	0.000002	0.000002
04 繊維製品	0.000712	0.000465	0.000211	1.021938	0.000319	0.000000	0.000019	0.000220	0.000019	0.000000	0.000106	0.000126	0.000229	0.000386	0.000015
05 パルプ・紙・木製品	0.001190	0.000684	0.002725	0.001780	1.046683	0.000000	0.000062	0.002570	0.000153	0.000000	0.000902	0.000526	0.001386	0.002920	0.001733
06 化学製品	0.000000	0.000000	0.000000	0.000000	0.000000	1.000000	0.000000	0.000000	0.000000	0.000000	0.000000	0.000000	0.000000	0.000000	0.000000
07 石油・石炭製品	0.008954	0.021562	0.002538	0.001121	0.005242	0.000000	1.007468	0.005357	0.011451	0.000000	0.001467	0.000761	0.000783	0.000736	0.000315
08 窯業・土石製品	0.000173	0.000140	0.000369	0.000195	0.000641	0.000000	0.000036	1.015621	0.002378	0.000000	0.000684	0.002337	0.001146	0.000423	0.001757
09 鉄鋼	0.000003	0.000009	0.000002	0.000002	0.000036	0.000000	0.000001	0.000223	1.002312	0.000000	0.002342	0.000921	0.000339	0.001342	0.000232
10 非鉄金属	0.000000	0.000000	0.000000	0.000000	0.000000	0.000000	0.000000	0.000000	0.000000	1.000000	0.000000	0.000000	0.000000	0.000000	0.000000
11 金属製品	0.000050	0.000318	0.000102	0.000065	0.000132	0.000000	0.000041	0.000275	0.000146	0.000000	1.001251	0.000723	0.000514	0.000786	0.000394
12 一般機械	0.000004	0.000038	0.000004	0.000005	0.000005	0.000000	0.000002	0.000015	0.000005	0.000000	0.000012	1.001033	0.000100	0.000265	0.000114
13 電気機械	0.000076	0.000204	0.000050	0.000053	0.000051	0.000000	0.000017	0.000086	0.000062	0.000000	0.000225	0.002700	1.017619	0.003181	0.006009
14 輸送機械	0.000099	0.000053	0.000023	0.000015	0.000015	0.000000	0.000006	0.000022	0.000018	0.000000	0.000019	0.000016	0.000015	1.001282	0.000019
15 精密機械	0.000000	0.000002	0.000001	0.000001	0.000001	0.000000	0.000000	0.000001	0.000001	0.000000	0.000001	0.000065	0.000015	0.000077	1.002929
16 その他の製造工業製品	0.000552	0.000747	0.001261	0.002144	0.000351	0.000000	0.000070	0.000402	0.000364	0.000000	0.000466	0.000944	0.001398	0.000848	0.001810
17 建設	0.003950	0.007935	0.003535	0.004456	0.008876	0.000000	0.001984	0.023077	0.009371	0.000000	0.009948	0.003700	0.005442	0.003238	0.000968
18 電力・ガス・熱供給	0.004402	0.017066	0.012302	0.009415	0.028824	0.000000	0.007094	0.028117	0.044913	0.000000	0.012142	0.008455	0.009169	0.011707	0.009229
19 水道・廃棄物処理	0.000741	0.005099	0.003466	0.001761	0.005205	0.000000	0.001122	0.008363	0.000710	0.000000	0.000535	0.003389	0.001767	0.002765	0.000469
20 商業	0.007532	0.007779	0.015421	0.011283	0.009726	0.000000	0.002197	0.007654	0.010548	0.000000	0.006660	0.007942	0.009177	0.010404	0.011151
21 金融・保険	0.014031	0.029448	0.005685	0.012965	0.008776	0.000000	0.008037	0.014905	0.007854	0.000000	0.010193	0.006037	0.004777	0.014660	0.009432
22 不動産	0.001284	0.007838	0.002622	0.007016	0.003523	0.000000	0.001541	0.006517	0.006463	0.000000	0.005919	0.003914	0.003007	0.003825	0.000807
23 運輸	0.007390	0.009610	0.009973	0.005238	0.007734	0.000000	0.006877	0.016907	0.010246	0.000000	0.006604	0.004260	0.005885	0.004485	0.002818
24 通信・放送	0.002368	0.003735	0.002693	0.004714	0.001743	0.000000	0.001670	0.002671	0.000754	0.000000	0.005199	0.002832	0.002325	0.002024	0.000657
25 公務	0.000661	0.001085	0.000408	0.000796	0.000938	0.000000	0.000067	0.000416	0.000620	0.000000	0.000872	0.000849	0.000729	0.000637	0.000051
26 教育・研究	0.000447	0.000423	0.001726	0.002771	0.004420	0.000000	0.001345	0.005180	0.000608	0.000000	0.004405	0.004116	0.012894	0.003843	0.019716
27 医療・保健・社会保障	0.000000	0.000000	0.000000	0.000000	0.000000	0.000000	0.000000	0.000001	0.000000	0.000000	0.000000	0.000000	0.000000	0.000000	0.000000
28 その他の公共サービス	0.000669	0.001294	0.000834	0.001161	0.000737	0.000000	0.000451	0.001095	0.000146	0.000000	0.001059	0.001297	0.000517	0.001058	0.000102
29 対事業所サービス	0.010176	0.061274	0.015073	0.016674	0.013701	0.000000	0.005660	0.023509	0.019774	0.000000	0.021099	0.018275	0.017528	0.013271	0.022692
30 対個人サービス	0.000241	0.000127	0.000107	0.000103	0.000104	0.000000	0.000030	0.000039	0.000037	0.000000	0.000043	0.000038	0.000067	0.000033	0.000022
31 事務用品	0.001381	0.002402	0.002544	0.003215	0.001896	0.000000	0.000221	0.002417	0.000280	0.000000	0.003566	0.003004	0.002379	0.001376	0.000294
32 分類不明	0.007888	0.012944	0.004871	0.009492	0.011187	0.000000	0.000794	0.004963	0.007392	0.000000	0.010398	0.010129	0.008700	0.007595	0.000607
列　和	1.134086	1.192773	1.210713	1.121460	1.185700	1.000000	1.060279	1.174386	1.136993	1.000000	1.106228	1.088474	1.108021	1.093313	1.094455
影響力係数	0.998564	1.050238	1.066033	0.987447	1.044009	0.880501	0.933577	1.034048	1.001123	0.880501	0.974035	0.958402	0.975614	0.962663	0.963669

	感応度係数
01 農林水産業	1.066911
02 鉱業	0.903097
03 食料品	0.913888
04 繊維製品	0.909162
05 パルプ・紙・木製品	1.026186
06 化学製品	0.880501
07 石油・石炭製品	0.997164
08 窯業・土石製品	0.919214
09 鉄鋼	0.887684
10 非鉄金属	0.880501
11 金属製品	0.887174
12 一般機械	0.882456
13 電気機械	0.913122
14 輸送機械	0.883258
15 精密機械	0.883403
16 その他の製造工業製品	0.913047
17 建設	1.146988
18 電力・ガス・熱供給	1.285852
19 水道・廃棄物処理	1.080759
20 商業	1.082905
21 金融・保険	1.259675
22 不動産	1.095586
23 運輸	1.084578
24 通信・放送	1.063794
25 公務	0.969283
26 教育・研究	0.982489
27 医療・保健・社会保障	0.904489
28 その他の公共サービス	0.910247
29 対事業所サービス	1.482652
30 対個人サービス	0.892854
31 事務用品	0.952162
32 分類不明	1.058920
列　和	
影響力係数	

16 その他の製造工業製品	17 建設	18 電力・ガス・熱供給	19 水道・廃棄物処理	20 商業	21 金融・保険	22 不動産	23 運輸	24 通信・放送	25 公務	26 教育・研究	27 医療・保健・社会保障	28 その他の公共サービス	29 対事業所サービス	30 対個人サービス	31 事務用品	32 分類不明	行　和
0.010634	0.000921	0.000059	0.000058	0.000127	0.000051	0.000039	0.000049	0.000046	0.000082	0.000172	0.002346	0.000129	0.000044	0.009523	0.001713	0.000082	1.211710
0.000177	0.000563	0.004848	0.000229	0.000087	0.000027	0.000034	0.000193	0.000055	0.000106	0.000094	0.000091	0.000041	0.000047	0.000123	0.000032	0.000074	1.025662
0.000094	0.000011	0.000003	0.000003	0.000021	0.000004	0.000003	0.000004	0.000010	0.000029	0.000020	0.001842	0.000017	0.000006	0.012403	0.000040	0.000028	1.037918
0.001198	0.000209	0.000048	0.000353	0.000353	0.000212	0.000022	0.000337	0.000097	0.000421	0.000040	0.000350	0.001659	0.000171	0.000399	0.001331	0.000585	1.032551
0.004564	0.006601	0.000722	0.000927	0.002034	0.001347	0.000418	0.001523	0.000812	0.001059	0.000878	0.001300	0.003351	0.000765	0.001519	0.072389	0.001932	1.165457
0.000000	0.000000	0.000000	0.000000	0.000000	0.000000	0.000000	0.000000	0.000000	0.000000	0.000000	0.000000	0.000000	0.000000	0.000000	0.000000	0.000000	1.000000
0.001977	0.004992	0.021021	0.003657	0.002726	0.000645	0.000523	0.012430	0.000991	0.002549	0.001724	0.001920	0.001686	0.001219	0.002255	0.000605	0.003821	1.132496
0.000360	0.011243	0.000569	0.000590	0.000206	0.000089	0.000422	0.000148	0.000171	0.000332	0.000392	0.000351	0.000239	0.000585	0.000620	0.000531	0.001217	1.043967
0.000027	0.000198	0.000010	0.000008	0.000002	0.000002	0.000008	0.000007	0.000003	0.000007	0.000004	0.000002	0.000002	0.000007	0.000003	0.000003	0.000102	1.008158
0.000000	0.000000	0.000000	0.000000	0.000000	0.000000	0.000000	0.000000	0.000000	0.000000	0.000000	0.000000	0.000000	0.000000	0.000000	0.000000	0.000000	1.000000
0.000325	0.001552	0.000090	0.000057	0.000057	0.000013	0.000061	0.000064	0.000027	0.000126	0.000029	0.000022	0.000042	0.000064	0.000054	0.000014	0.000186	1.007579
0.000009	0.000044	0.000013	0.000015	0.000009	0.000012	0.000003	0.000006	0.000009	0.000011	0.000005	0.000006	0.000009	0.000249	0.000006	0.000206	0.000007	1.002220
0.000091	0.001014	0.000164	0.000097	0.000110	0.000132	0.000055	0.000067	0.000118	0.000635	0.000086	0.000063	0.000087	0.002672	0.000081	0.001036	0.000207	1.037048
0.000017	0.000032	0.000039	0.000022	0.000025	0.000037	0.000007	0.000204	0.000028	0.000175	0.000013	0.000015	0.000025	0.000838	0.000016	0.000004	0.000035	1.003131
0.000001	0.000003	0.000001	0.000001	0.000022	0.000003	0.000000	0.000001	0.000001	0.000016	0.000000	0.000118	0.000001	0.000026	0.000005	0.000001	0.000002	1.003296
1.004512	0.001029	0.000400	0.001265	0.000834	0.001267	0.000108	0.000341	0.000765	0.001705	0.000776	0.000579	0.003303	0.001805	0.000627	0.005094	0.001200	1.036963
0.004626	1.003642	0.046349	0.028426	0.008220	0.004903	0.035697	0.009045	0.012103	0.021152	0.014312	0.007985	0.003192	0.003785	0.008472	0.001016	0.003250	1.302654
0.018822	0.005657	1.082506	0.039488	0.010923	0.003809	0.002497	0.005433	0.008516	0.014659	0.013552	0.014453	0.003822	0.006384	0.020371	0.002519	0.004120	1.460364
0.001585	0.002536	0.009372	1.051873	0.003719	0.002902	0.000809	0.004138	0.005236	0.029183	0.012148	0.011661	0.002779	0.002400	0.030399	0.000538	0.020764	1.227436
0.009346	0.011098	0.003278	0.003242	1.002729	0.001771	0.000794	0.003216	0.001371	0.003510	0.002151	0.009062	0.005939	0.008437	0.010988	0.031547	0.003917	1.229874
0.010291	0.007113	0.019968	0.007797	0.022487	1.036114	0.021447	0.025291	0.008367	0.004064	0.002425	0.007243	0.009459	0.017561	0.015320	0.001671	0.067218	1.430635
0.004334	0.003492	0.009713	0.004673	0.026285	0.015188	1.005650	0.038385	0.015167	0.002428	0.003043	0.007634	0.018000	0.006285	0.016727	0.001534	0.011465	1.244276
0.005525	0.008479	0.007443	0.006347	0.005886	0.004910	0.000674	1.044777	0.004906	0.005846	0.002960	0.003466	0.005318	0.003174	0.006664	0.012920	0.004451	1.231774
0.004152	0.005726	0.004412	0.006133	0.015364	0.016714	0.001054	0.008467	1.051725	0.012298	0.003898	0.005207	0.016680	0.009447	0.008666	0.000721	0.004119	1.208169
0.000569	0.000205	0.000372	0.000526	0.000365	0.000393	0.000614	0.000545	0.000655	1.001291	0.001193	0.000250	0.000794	0.000405	0.000426	0.000087	0.084011	1.100831
0.006338	0.001330	0.012305	0.000773	0.001228	0.000826	0.000129	0.000774	0.022341	0.000797	1.000323	0.000537	0.000500	0.001096	0.000736	0.000403	0.003499	1.115829
0.000000	0.000000	0.000000	0.000000	0.000000	0.000000	0.000000	0.000039	0.000000	0.000000	0.000000	1.027165	0.000000	0.000000	0.000033	0.000000	0.000000	1.027244
0.000762	0.000972	0.001387	0.006850	0.000804	0.002474	0.000301	0.001323	0.000648	0.000317	0.000465	0.001099	1.000136	0.002049	0.002763	0.000098	0.000915	1.033784
0.018252	0.037330	0.045881	0.025805	0.028872	0.044106	0.008074	0.018778	0.033474	0.031808	0.014801	0.017570	0.028848	1.026753	0.016505	0.002195	0.026118	1.683873
0.000037	0.000152	0.000161	0.000134	0.000439	0.000222	0.000184	0.000242	0.000743	0.000469	0.000213	0.003257	0.001148	0.000404	1.003192	0.000024	0.002018	1.014030
0.002023	0.001153	0.001691	0.003224	0.007020	0.006338	0.000764	0.002962	0.003279	0.004554	0.002802	0.004565	0.007470	0.003176	0.004011	1.000399	0.000979	1.081387
0.006785	0.002445	0.004437	0.006276	0.004351	0.004685	0.007326	0.006505	0.007808	0.015400	0.014234	0.002983	0.009467	0.004834	0.005082	0.001041	1.002015	1.202634
1.117432	1.119743	1.277264	1.198850	1.145304	1.149197	1.087720	1.185292	1.179472	1.155028	1.092752	1.133141	1.124145	1.104688	1.177989	1.139715	1.248339	
0.983900	0.985934	1.124632	1.055589	1.008441	1.011869	0.957738	1.043650	1.038526	1.017003	0.962169	0.997732	0.989811	0.972679	1.037220	1.003520	1.099163	

第５章　平成７年三重県地域間産業連関表

雇　用　表

雇用表の概要

1 雇用表の内容

雇用表は、産業連関表の各部門の生産活動に投入された労働量を、列部門ごとに年平均の従業者数として従業上の地位別に示したものである。

これにより本県の就業構造が把握できるほか、各種係数を用いることにより雇用者需要の予測等が可能となる。

2 雇用表の見方

雇用表の表側は、産業連関表の部門分類に一致させており、92 部門で推計を行い、公表用として部門統合により 32 部門、13 部門の 2 種類を作成した。

表頭は従業者の地位別内訳を表すが、県雇用表と違って従業者総数（個人業主＋家族従業者数）と雇用者数（有給役員＋常用雇用者＋臨時・日雇）の 2 区分で作成した。

なお、従業上の地位別従業者数の区分は次のとおりである。

個 人 業 主 ： 個人経営の事業所の事業主で、実際にその事業所を経営している者

家族従業者 ： 個人業主の家族で、賃金や給料を受けずに仕事に従事している者（賃金や給料を受けている者は、雇用者に分類される。）

有 給 役 員 ： 常勤及び非常勤の法人団体の役員であって有給の者（役員や理事であっても、職員を兼ねて一定の職務に就き一般の職員と同じ給与規則に基づいて給与の支給を受けている者は、雇用者に分類される。）

常用雇用者 ： １か月以上の期間を定めて雇用されている者及び調査日の前 2 か月において各月それぞれ 18 日以上雇用されている者（見習い、パートタイマー、臨時・日雇等の名称の者及び休職者も含まれる。）

臨時・日雇 ： １か月未満の期間を定めて雇用されている者及び日々雇い入れられている者

雇用表の表側の部門は、事業所を単位とする分類ではなく、産業連関表の概念・定義に基づく生産活動単位（アクティビティベース）の分類に対応しており、複数の部門に従事している者については、それぞれの部門で 1 人として計上している。（そのため、本書における部門別従業者数と国勢調査報告等の既存の各種統計調査とは数値が異なるので、比較する場合は注意を要する。）

なお、特殊な扱いをする部門（仮設部門）である 091 事務用品、092 分類不明については、従業者は推計しないものとした。

また、「従業者 1 人当たり域内生産額」「雇用係数」は、次の算式により求めた。

従業者 1 人当たり域内生産額 ＝ 域内生産額 ÷ 従業者総数

雇用係数 ＝ 雇用者（有給役員・雇用者計） ÷ 域内生産額

雇用表（13部門）

（単位：人）

	従業者総数						雇用者数（有給役員＋雇用者計）					
	北勢	中勢	南勢	伊賀	東紀州	計	北勢	中勢	南勢	伊賀	東紀州	計
01 農林水産業	25,631	24,678	18,198	10,474	5,826	84,807	2,432	2,706	2,084	1,039	916	9,177
02 鉱業	679	373	194	124	373	1,743	673	368	189	122	367	1,719
03 製造業	140,768	65,769	34,910	41,284	9,435	292,166	137,513	63,834	33,847	40,124	9,096	284,414
04 建設	45,385	30,206	14,745	7,146	5,805	103,287	40,592	27,011	13,187	6,388	5,194	92,372
05 電力・ガス・水道	4,412	2,561	1,074	807	408	9,262	4,372	2,548	1,067	801	407	9,195
06 商業	75,945	49,925	28,746	14,595	8,657	177,868	64,829	42,620	24,538	12,459	7,391	151,837
07 金融・保険	10,499	10,275	2,726	1,785	1,091	26,376	10,322	10,103	2,678	1,753	1,072	25,928
08 不動産	3,355	2,522	1,022	475	197	7,571	2,376	1,765	701	341	126	5,309
09 運輸	26,703	9,553	4,352	3,099	1,276	44,983	25,969	9,339	4,223	3,035	1,246	43,812
10 通信・放送	1,213	3,058	709	301	534	5,815	1,190	3,002	686	292	522	5,692
11 公務	6,147	10,367	3,440	2,058	1,649	23,661	6,147	10,367	3,440	2,058	1,649	23,661
12 サービス	103,336	71,427	43,879	18,271	10,488	247,401	90,476	62,838	38,715	15,934	9,179	217,142
13 分類不明	－	－	－	－	－	－	－	－	－	－	－	－
計	444 073	280 714	153 995	100 419	45 739	1 024 940	386 891	236 501	125 355	84 346	37 165	870 258

雇用表（32部門）

（単位：人）

	従業者総数						雇用者数（有給役員＋雇用者計）					
	北勢	中勢	南勢	伊賀	東紀州	計	北勢	中勢	南勢	伊賀	東紀州	計
01 農林水産業	25,631	24,678	18,198	10,474	5,826	84,807	2,432	2,706	2,084	1,039	916	9,177
02 鉱業	679	373	194	124	373	1,743	673	368	189	122	367	1,719
03 食料品	14,768	10,586	5,375	2,836	1,840	35,405	14,115	10,138	5,155	2,724	1,773	33,905
04 繊維製品	9,281	4,237	2,190	2,727	1,508	19,943	8,885	4,037	2,093	2,585	1,421	19,021
05 パルプ・紙・木製品	7,051	6,663	1,543	3,273	2,251	20,781	6,506	6,154	1,417	3,024	2,127	19,228
06 化学製品	10,600	879	686	2,285	－	14,450	10,594	879	685	2,280	－	14,438
07 石油・石炭製品	1,624	24	6	3	177	1,834	1,624	24	6	3	177	1,834
08 窯業・土石製品	9,967	4,052	1,631	2,918	607	19,175	9,615	4,013	1,555	2,758	593	18,534
09 鉄鋼	3,556	1,178	806	727	35	6,302	3,496	1,159	792	715	34	6,196
10 非鉄金属	3,528	76	31	374	－	4,009	3,498	74	31	371	－	3,974
11 金属製品	9,623	4,906	3,666	2,529	212	20,936	9,353	4,767	3,570	2,455	207	20,352
12 一般機械	17,891	4,316	3,157	5,637	140	31,141	17,609	4,243	3,101	5,514	138	30,605
13 電気機械	15,193	13,996	8,207	11,240	1,621	50,257	15,051	13,876	8,148	11,132	1,611	49,818
14 輸送機械	22,717	5,624	2,213	1,925	205	32,684	22,593	5,555	2,175	1,913	203	32,439
15 精密機械	271	392	49	35	7	754	266	384	48	34	7	739
16 その他の製造工業製品	14,698	8,840	5,350	4,775	832	34,495	14,308	8,531	5,071	4,616	805	33,331
17 建設	45,385	30,206	14,745	7,146	5,805	103,287	40,592	27,011	13,187	6,388	5,194	92,372
18 電力・ガス・熱供給	1,427	1,256	270	242	258	3,453	1,427	1,256	270	242	258	3,453
19 水道・廃棄物処理	2,985	1,305	804	565	150	5,809	2,945	1,292	797	559	149	5,742
20 商業	75,945	49,925	28,746	14,595	8,657	177,868	64,829	42,620	24,538	12,459	7,391	151,837
21 金融・保険	10,499	10,275	2,726	1,785	1,091	26,376	10,322	10,103	2,678	1,753	1,072	25,928
22 不動産	3,355	2,522	1,022	475	197	7,571	2,376	1,765	701	341	126	5,309
23 運輸	26,703	9,553	4,352	3,099	1,276	44,983	25,969	9,339	4,223	3,035	1,246	43,812
24 通信・放送	1,213	3,058	709	301	534	5,815	1,190	3,002	686	292	522	5,692
25 公務	6,147	10,367	3,440	2,058	1,649	23,661	6,147	10,367	3,440	2,058	1,649	23,661
26 教育・研究	18,312	9,378	5,567	2,165	748	36,170	18,262	9,344	5,546	2,158	744	36,054
27 医療・保健・社会保障	19,737	14,646	7,127	3,750	2,198	47,458	18,618	13,865	6,739	3,572	2,105	44,899
28 その他の公共サービス	3,540	4,504	2,761	967	1,548	13,320	3,536	4,493	2,760	965	1,546	13,300
29 対事業所サービス	15,870	14,649	4,043	1,980	1,310	37,852	14,165	13,212	3,625	1,776	1,145	33,923
30 対個人サービス	45,877	28,250	24,381	9,409	4,684	112,601	35,895	21,924	20,045	7,463	3,639	88,966
31 事務用品	－	－	－	－	－	－	－	－	－	－	－	－
32 分類不明	－	－	－	－	－	－	－	－	－	－	－	－
計	444,073	280,714	153,995	100,419	45,739	1,024,940	386,891	236,501	125,355	84,346	37,165	870,258

雇用表（13部門）

（単位：千円／百万円）

	従業者1人当たりの域内（県内）生産額　（単位：千円）						雇用係数（雇用者数／域内生産額）　（単位：百万円あたり）					
	北勢	中勢	南勢	伊賀	東紀州	三重県	北勢	中勢	南勢	伊賀	東紀州	三重県
01 農林水産業	2,829	2,970	5,477	2,451	5,640	3,585	0.033544	0.036918	0.020909	0.040477	0.027875	0.030188
02 鉱業	22,680	22,662	22,490	22,556	22,584	22,626	0.043701	0.043535	0.043319	0.043618	0.043566	0.043589
03 製造業	32,844	16,079	25,478	16,961	15,434	25,383	0.029743	0.060364	0.038054	0.057302	0.062466	0.038351
04 建設	11,318	12,777	15,090	20,944	21,290	13,509	0.079026	0.069988	0.059265	0.042681	0.042027	0.066200
05 電力・ガス・水道	51,708	25,838	31,894	27,727	133,554	43,773	0.019164	0.038506	0.031150	0.035797	0.007469	0.022680
06 商業	4,833	5,778	4,178	3,683	3,466	4,832	0.176627	0.147736	0.204335	0.231787	0.246317	0.176684
07 金融・保険	12,163	12,166	12,160	12,165	12,170	12,164	0.080830	0.080819	0.080787	0.080728	0.080741	0.080811
08 不動産	80,562	56,420	70,326	105,815	90,736	72,987	0.008791	0.012404	0.009753	0.006784	0.007049	0.009608
09 運輸	13,955	10,691	10,000	10,858	21,652	12,885	0.069687	0.091438	0.097034	0.090196	0.045099	0.075592
10 通信・放送	28,403	28,428	27,955	28,033	27,603	28,269	0.034540	0.034533	0.034612	0.034605	0.035414	0.034626
11 公務	19,677	8,226	14,942	15,682	13,908	13,222	0.050820	0.121573	0.066926	0.063768	0.071899	0.075633
12 サービス	8,303	8,234	8,741	10,169	11,715	8,643	0.105450	0.106850	0.100939	0.085757	0.074709	0.101548
13 分類不明	－	－	－	－	－	－	－	－	－	－	－	－
計	17,225	10,786	12,902	12,897	13,499	14,222	0.050579	0.078112	0.063091	0.065125	0.060195	0.059703

雇用表（32部門）

（単位：千円／百万円）

	従業者1人当たりの域内（県内）生産額　（単位：千円）						雇用係数（雇用者数／域内生産額）　（単位：百万円あたり）					
	北勢	中勢	南勢	伊賀	東紀州	三重県	北勢	中勢	南勢	伊賀	東紀州	三重県
01 農林水産業	2,829	2,970	5,477	2,451	5,640	3,585	0.033544	0.036918	0.020909	0.040477	0.027875	0.030188
02 鉱業	22,680	22,662	22,490	22,556	22,584	22,626	0.043701	0.043535	0.043319	0.043618	0.043566	0.043589
03 食料品	25,224	15,440	12,033	20,648	9,942	19,135	0.037892	0.062027	0.079705	0.046519	0.096917	0.050046
04 繊維製品	10,477	11,813	7,257	6,802	2,771	9,322	0.091378	0.080659	0.131693	0.139353	0.340115	0.102316
05 パルプ・紙・木製品	9,410	11,915	8,310	19,487	16,509	12,488	0.098054	0.077514	0.110513	0.047412	0.057237	0.074094
06 化学製品	93,525	17,441	11,115	30,351	－	74,994	0.010686	0.057335	0.089836	0.032876	－	0.013323
07 石油・石炭製品	285,015	12,000	53,667	416,333	306,966	283,019	0.003509	0.083333	0.018634	0.002402	0.003258	0.003533
08 窯業・土石製品	14,717	26,661	8,320	28,883	9,815	18,698	0.065547	0.037146	0.114591	0.032723	0.099530	0.051694
09 鉄鋼	33,304	6,536	4,038	7,682	4,143	21,440	0.029520	0.150539	0.243318	0.128021	0.234483	0.045858
10 非鉄金属	71,322	349,632	51,161	42,072	－	73,713	0.013902	0.002785	0.019546	0.023578	－	0.013448
11 金属製品	13,428	12,059	8,171	19,121	4,274	12,782	0.072383	0.080575	0.119179	0.050767	0.228477	0.076055
12 一般機械	20,123	7,384	31,358	18,118	5,143	19,066	0.048911	0.133135	0.031324	0.053989	0.191667	0.051546
13 電気機械	15,222	18,693	62,305	7,561	10,238	22,003	0.065080	0.053038	0.015935	0.130982	0.097077	0.045051
14 輸送機械	44,141	19,744	12,248	27,057	8,873	36,556	0.022531	0.050027	0.080246	0.036729	0.111600	0.027150
15 精密機械	4,731	38,013	19,694	2,829	13,571	23,000	0.207488	0.025770	0.049741	0.343434	0.073684	0.042613
16 その他の製造工業製品	25,655	13,543	17,982	19,374	4,857	19,990	0.037945	0.071259	0.052710	0.049897	0.199208	0.048337
17 建設	11,318	12,777	15,090	20,944	21,290	13,509	0.079026	0.069988	0.059265	0.042681	0.042027	0.066200
18 電力・ガス・熱供給	123,485	30,814	50,241	41,930	176,260	82,277	0.008098	0.032452	0.019904	0.023849	0.005673	0.012154
19 水道・廃棄物処理	17,394	21,048	25,733	21,644	60,100	20,885	0.056721	0.047037	0.038523	0.045711	0.016528	0.047329
20 商業	4,833	5,778	4,178	3,683	3,466	4,832	0.176627	0.147736	0.204335	0.231787	0.246317	0.176684
21 金融・保険	12,163	12,166	12,160	12,165	12,170	12,164	0.080830	0.080819	0.080787	0.080728	0.080741	0.080811
22 不動産	80,562	56,420	70,326	105,815	90,736	72,987	0.008791	0.012404	0.009753	0.006784	0.007049	0.009608
23 運輸	13,955	10,691	10,000	10,858	21,652	12,885	0.069687	0.091438	0.097034	0.090196	0.045099	0.075592
24 通信・放送	28,403	28,428	27,955	28,033	27,603	28,269	0.034540	0.034533	0.034612	0.034605	0.035414	0.034626
25 公務	19,677	8,226	14,942	15,682	13,908	13,222	0.050820	0.121573	0.066926	0.063768	0.071899	0.075633
26 教育・研究	9,089	8,826	8,658	17,879	25,868	9,827	0.109727	0.112890	0.115067	0.055749	0.038452	0.101430
27 医療・保健・社会保障	8,530	8,284	10,486	13,857	19,044	9,656	0.110592	0.114275	0.090170	0.068741	0.050289	0.097982
28 その他の公共サービス	6,843	6,838	6,841	6,841	6,837	6,840	0.145977	0.145891	0.146132	0.145881	0.146070	0.145984
29 対事業所サービス	12,128	11,402	11,933	11,765	14,729	11,897	0.073597	0.079101	0.075139	0.076243	0.059342	0.075330
30 対個人サービス	6,682	6,590	7,936	6,932	6,784	6,955	0.117101	0.117761	0.103602	0.114425	0.114513	0.113595
31 事務用品	－	－	－	－	－	－	－	－	－	－	－	－
32 分類不明	－	－	－	－	－	－	－	－	－	－	－	－
計	17,225	10,786	12,902	12,897	13,499	14,222	0.050579	0.078112	0.063091	0.065125	0.060195	0.059703

※雇用係数は、雇用者数（有給役員＋雇用者計）を当該部門の生産額で除すことで求められ、当該部門1単位の生産が増加することにより雇用者が何人必要となるかを示している。

$$\text{各部門の雇用係数} = \frac{\text{各部門の雇用者数}}{\text{各部門の生産額}}$$

第６章　平成７年三重県地域間産業連関表及び雇用表作成方法

地域間産業連関表作成方法

はじめに、地域間産業連関表の推計作業は、大きく分けると次の３段階からなる。

①県産業連関表をもとに、これを各地域の産業連関表に分割する。ここでは 92 部門三重県産業連関表を、５つの地域(北勢、中勢、南勢、伊賀、東紀州)に分割する。この段階では、生産額、中間投入、付加価値額、最終需要項目、輸移出について、県の値を一定の方法で地域分割する。地域分割すると、各地域の需給バランスは崩れるが、これは県内他地域への純移出入で満たされると考える。

②92 の各部門について県内地域間交易を推計する。これにより、県内他地域との移出入と自地域への供給の大きさが推計できる。

③①で推計した地域別の産業連関表の純移出入を、②で推計した地域間交易により得られる移出と移入に置き換えることで、地域別の産業連関表が得られる。また、地域間交易から得られる交易係数をもとにひとつの地域間産業連関表にまとめ上げることができる。

以下に、産業連関表の地域分割、地域間交易の推計、地域間産業連関表の作成方法、雇用表の地域分割について述べる。

1　産業連関表の地域分割

はじめに、県産業連関表から５つの地域に分割する方法について述べる。

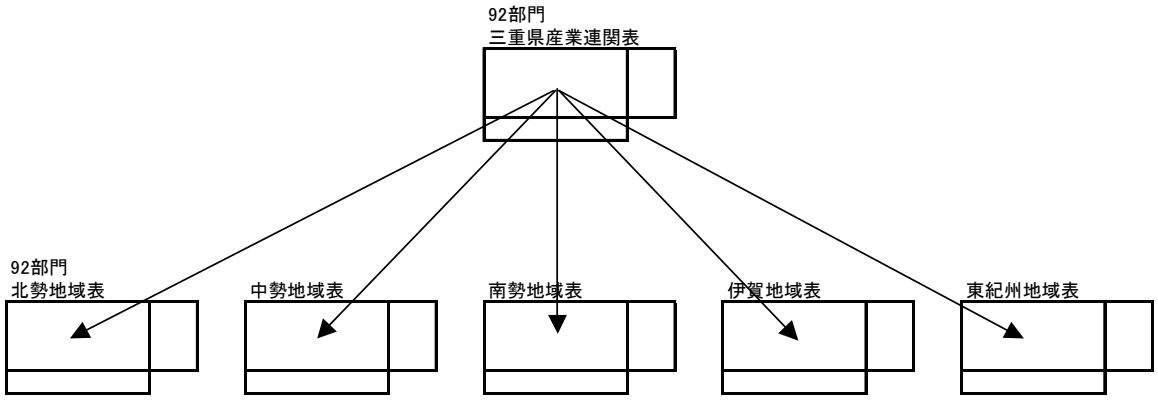

【地域別CT※の推計】

※CT：表作成際して、行及び列の両端にある生産額を基にして投入内訳と産出内訳が整合するように調整されるため、生産額のことを CT（ｺﾝﾄﾛｰﾙﾄｰﾀﾙｽ）と呼ぶ

按分指標の選定

農林水産統計（耕種農業～漁業）、工業統計（食料品～その他の製造工業品、事務用品、分類不明）、建築統計（建築）、固定資産概要調書（建設補修、住宅賃貸料）市町村財政の概要（土木）、地方公営企業決算概要（水道）、一般廃棄物処理事業まとめ（廃棄物処理）、統計調査課資料（道路輸送、水運）を使用し、その他の部門については、市町村民推計（県民経済計算）の際使用する按分指標（事業所企業統計調査他）を用いた。地域別ＣＴ按分指標については、別紙県内生産額を地域分割するための按分指標（一覧）参照のこと。

なお、電力の地域分割について、発電、送電、配電の生産活動が就業者指標でうまく地域分割できるかは疑問であることから、今回試みとして県ＣＴを発電、送電、営業の 3 部門に按分しそれぞれの部門別ＣＴを発電費、送電・配電・変電費、販売管理費別に地域別比率を求め、合算することにより地域別ＣＴ額を推計した。部門別ＣＴ按分指標については、以下のとおり。

（県ＣＴ部門別按分指標）

・発電部門：県発電電力量または発電設備出力の対全国比

・送電部門：人口の対全国比

・営業部門：就業者の対全国比

（部門別地域按分指標）

・発電費：地域別発電量（中部電力提供資料より）

・送電・配電・変電費：人口比率

・販売管理費：従業者比率

地域別 CT 推計

各部門別に前述の指標の市町村比率を求め、県部門別ＣＴに市町村比率を乗じて市町村別ＣＴを推計する。

これを５つの地域別に集計した。

【内生部門の推計】

県産業連関表（投入係数表）に地域別ＣＴ値を乗じて、地域別に暫定生産者価格評価表（内生部門）として作成した。

【最終需要部門の推計】

家計外消費支出

行部門で算出した地域別総額を、県産業連関表(投入係数表)の構成比率を乗じて算出した。

民間最終消費支出

県民経済計算(民間最終消費支出)推計方法に準じて単身世帯と 2 人以上世帯に分け推計した。

（単身者）

・国勢調査(単独世帯)に、10 大費目別に単身者 1 人当たり家計費を乗じ、さらに全国消費実態調査報告の対全国比を乗じて補正し単身者 1 人当たり消費支出を算出

・次に、単身者 1 人当たり消費支出に単身者世帯数を乗じて地域別、10 大費目別消費支出額を算出

（2 人以上世帯）

・国勢調査総世帯数から国勢調査(単独世帯)を減じて地域別の 2 人以上世帯数を算出

・家計調査報告(月報)から全世帯 1 年間の消費支出を算出

・県内市町村の 2 人以上世帯数を家計調査の人口規模別ウエイト（中都市、小都市Ａ、小都市Ｂ、町村）に分類し、県民経済計算で使用する人員調整係数を乗じ、人員調整後の 1 世

帯当たり家計消費支出を算出

・国勢調査から求めた地域別の 2 人以上世帯数に人員調整後の 1 世帯当たり家計消費支出を乗じ、地域別、10 大費目別消費支出額を算出

・単身世帯及び 2 人以上世帯消費支出を合算し地域別、10 大費目別消費支出構成比を算出

（部門別推計）

・数値の存在する部門を、概ね 10 大費目別に分類（特定不可はその他に分類/費目転換済）

・部門毎に、分類した 10 大費目に従いそれぞれ地域別消費支出構成比を乗じて消費支出を算出

一般政府最終消費支出

・市町村歳出決算額により地域別構成比を求め、県総額を按分し地域別支出総額を算出

・地域別支出総額に一般政府最終消費支出比率を乗じて算出

総固定資本形成（公的）

・市町村投資的経費決算額により地域別構成比を求め、県総額を按分し地域別支出総額を算出

（本文解説／投資的経費：支出の効果が資本形成に向けられ、施設等がストックとして将来に残るものに支出される経費をいい、普通建設事業費、災害復旧事業費及び失業対策事業費がこれにあたる。）

・地域別支出総額に総固定資本形成（公的）比率を乗じて算出

総固定資本形成（民間）

・工業統計（内部資料：05 表 10～29 人投資総額）により地域別構成比を求め、県総額を按分し地域別支出総額を算出

・地域別支出総額に総固定資本形成（民間）比率を乗じて算出

在庫純増

・これまで推計した地域別の中間需要額及び最終需要額の部門別合計値を求め、県総額を按分し地域別総額を算出

・地域別支出総額に在庫純増比率を乗じて算出

移輸出及び移輸入

（移輸出）

・県内生産額（行部門）に占める移輸出比率を乗じて算出

（移輸入）

・域内需要合計（県内需要合計）に占める移輸入比率を乗じて算出

【バランス調整】

中間投入、付加価値、最終需要と輸移出入はそれぞれ独立に地域分割するので、各地域の需給バランスは崩れる。これは基本的には県内他地域との純移出入に対応するものと考え、この点に関しては特別なバランス調整は必要としない。しかし、以下に述べる諸点についてバランス調整を必要とする。

1　県表で移出、移入がない部門は、県内地域間の交易もないと考えられるので個別地域でも０とする。その場合はすべて自地域で調達することになる。

2　それ以外の部門では、基本的には地域間の交易があると考える。

・中間需要のみで最終需要部門が存在しない部門は中間需要で（ＣＴ修正）

・最終需要のみで中間需要部門が存在しない部門は最終需要を修正

・建設部門は公・民投資ウエイトで修正

・県表で生産額と中間需要の一致する部門（建設補修、自家用自動車輸送、事務用品、分類不明）について、両者が一致するよう生産額を修正

・生産額と域内需要の一致する部門（水道、廃棄物処理、公務、教育、医療）については、県表で移輸出、移輸入がゼロになっていなくても修正（交易に相当する部分）

3　移輸出超過部門のチェック及び修正（ＣＴを超えて移輸出していないか）

4　移輸入超過部門のチェック及び修正（域内需要を超えて移輸入をしていないか）

5　地域別の値を集計すれば県の値となるように、四捨五入誤差の修正を行う。

（参考）県内生産額を地域分割するための按分指標

番号	1995 年表分類	推計資料	データ名	単位
1	耕種農業	三重県農林水産統計年報	農業粗生産額	百万円
2	畜産・養蚕	三重県農林水産統計年報	農業粗生産額	百万円
3	農業サービス	三重県農林水産統計年報	農業粗生産額	百万円
4	林業	三重県農林水産統計年報	農業粗生産額	百万円
5	漁業	三重県農林水産統計年報	農業粗生産額	百万円
6	金属鉱物	事業所企業統計調査	従業者数	人
7	非金属鉱物	事業所企業統計調査	従業者数	人
8	石炭・亜炭	事業所企業統計調査	従業者数	人
9	原油・天然ガス	事業所企業統計調査	従業者数	人
10	食料品	工業統計調査	出荷額等	万円
11	飲料	工業統計調査	出荷額等	万円
12	飼料・有機質肥料（除別掲）	工業統計調査	出荷額等	万円
13	たばこ	工業統計調査	出荷額等	万円
14	繊維工業製品	工業統計調査	出荷額等	万円
15	衣服・その他の繊維製品	工業統計調査	出荷額等	万円
16	製材・木製品	工業統計調査	出荷額等	万円
17	家具・装備品	工業統計調査	出荷額等	万円
18	パルプ・紙・板紙・加工紙	工業統計調査	出荷額等	万円
19	紙加工品	工業統計調査	出荷額等	万円
20	出版・印刷	工業統計調査	出荷額等	万円
21	化学肥料	工業統計調査	出荷額等	万円
22	無機化学基礎製品	工業統計調査	出荷額等	万円
23	有機化学基礎・中間製品	工業統計調査	出荷額等	万円
24	合成樹脂	工業統計調査	出荷額等	万円
25	化学繊維	工業統計調査	出荷額等	万円
26	医薬品	工業統計調査	出荷額等	万円
27	化学最終製品（除別掲）	工業統計調査	出荷額等	万円
28	石油製品	工業統計調査	出荷額等	万円
29	石炭製品	工業統計調査	出荷額等	万円
30	プラスチック製品	工業統計調査	出荷額等	万円
31	ゴム製品	工業統計調査	出荷額等	万円
32	なめし革・毛皮・同製品	工業統計調査	出荷額等	万円
33	ガラス・ガラス製品	工業統計調査	出荷額等	万円
34	セメント・セメント製品	工業統計調査	出荷額等	万円
35	陶磁器	工業統計調査	出荷額等	万円
36	その他の窯業・土石製品	工業統計調査	出荷額等	万円

番号	1995 年表分類	推計資料	データ名	単位
37	銑鉄・粗鋼	工業統計調査	出荷額等	万円
38	鋼材	工業統計調査	出荷額等	万円
39	鋳鍛造品・その他の鉄鋼製品	工業統計調査	出荷額等	万円
40	非鉄金属製錬・精製	工業統計調査	出荷額等	万円
41	非鉄金属加工製品	工業統計調査	出荷額等	万円
42	建設・建築用金属製品	工業統計調査	出荷額等	万円
43	その他の金属製品	工業統計調査	出荷額等	万円
44	一般産業機械	工業統計調査	出荷額等	万円
45	特殊産業機械	工業統計調査	出荷額等	万円
46	その他の一般機器	工業統計調査	出荷額等	万円
47	事務用・サービス用機器	工業統計調査	出荷額等	万円
48	民生用電気機械	工業統計調査	出荷額等	万円
49	電子・通信機器	工業統計調査	出荷額等	万円
50	重電機器	工業統計調査	出荷額等	万円
51	その他の電気機器	工業統計調査	出荷額等	万円
52	自動車	工業統計調査	出荷額等	万円
53	船舶・同修理	工業統計調査	出荷額等	万円
54	その他の輸送機械・同修理	工業統計調査	出荷額等	万円
55	精密機械	工業統計調査	出荷額等	万円
56	その他の製造工業製品	工業統計調査	出荷額等	万円
57	建築	建築統計年報	工事費予定額	万円
58	建設補修	固定資産概要調書	家屋決定価格	千円
59	土木	市町村財政の概要	土木費決算額	千円
60	電力	電気事業要覧他 ・営業費用	発電・送電	千円
61	ガス・熱供給	事業所企業統計調査	従業者数	人
62	水道	地方公営企業決算概要	年間排水量	千m3
63	廃棄物処理	一般廃棄物処理事業のまとめ		t
64	商業	商業統計表	年間販売額	百万円
65	金融・保険	事業所企業統計調査	従業者数	人
66	不動産仲介及び賃貸	事業所企業統計調査	従業者数	人
67	住宅賃貸料	固定資産概要調書	宅地決定価格	千円
68	鉄道輸送	事業所企業統計調査	従業者数	人
69	道路輸送（除自家輸送）	三重県統計調査課資料	事業用貨物保有数	台
70	水運	三重県統計書	港、品目別輸移入貨物	t
71	航空輸送	事業所企業統計調査	従業者数	人
72	貨物運送取扱	事業所企業統計調査	従業者数	人

番号	1995 年表分類	推計資料	データ名	単位
73	倉庫	事業所企業統計調査	従業者数	人
74	運輸附帯サービス	事業所企業統計調査	従業者数	人
75	通信	事業所企業統計調査	従業者数	人
76	放送	事業所企業統計調査	従業者数	人
77	公務	事業所企業統計調査	従業者数	人
78	教育	事業所企業統計調査	従業者数	人
79	研究	事業所企業統計調査	従業者数	人
80	医療・保健	事業所企業統計調査	従業者数	人
81	社会保障	事業所企業統計調査	従業者数	人
82	その他の公共サービス	事業所企業統計調査	従業者数	人
83	広告・調査・情報サービス	事業所企業統計調査	従業者数	人
84	物品賃貸サービス	事業所企業統計調査	従業者数	人
85	自動車・機械修理	事業所企業統計調査	従業者数	人
86	その他の対事業所サービス	事業所企業統計調査	従業者数	人
87	娯楽サービス	事業所企業統計調査	従業者数	人
88	飲食店	事業所企業統計調査	従業者数	人
89	旅館・その他の宿泊所	事業所企業統計調査	従業者数	人
90	その他の対個人サービス	事業所企業統計調査	従業者数	人
91	事務用品	工業統計調査	出荷額等	万円
92	分類不明	工業統計調査	出荷額等	万円

2　地域間交易の推計

【基本的な考え方】

ある部門における県内の地域間交易は次のように表すことができる。

→	北勢	中勢	南勢	伊賀	東紀州	県内供給	輸出	移出	生産
北勢	T11	T12	T13	T14	T15	S1=X1-E1-No1	E1	No1	X1
中勢	T21	T22	T23	T24	T25	S2=X2-E2-No2	E2	No2	X2
南勢	T31	T32	T33	T34	T35	S3=X3-E3-No3	E3	No3	X3
伊賀	T41	T42	T43	T44	T45	S4=X4-E4-No4	E4	No4	X4
東紀州	T51	T52	T53	T54	T55	S5=X5-E5-No5	E5	No5	X5
県内需要	DD1=D1-M1-Ni1	DD2=D2-M2-Ni2	DD3=D3-M3-Ni3	DD4=D4-M4-Ni4	DD5=D5-M5-Ni5				
輸入	M1	M2	M3	M4	M5				
移入	Ni1	Ni2	Ni3	Ni4	Ni5				
需要	D1	D2	D3	D4	D5				

ここで、県内地域間交易をTijと表すと、

Ti1+Ti2+Ti3+Ti4+Ti5=Si=Xi-Ei-Noi

T1j+T2j+T3j+T4j+T5j=DDj=Dj-Mj-Nij

つまり、i 地域の生産額の自地域を含めた県内移出の合計は、生産額から輸出額及び県外移出額を引いた値に等しい。また、j 地域の自地域を含めた県内からの移入は、需要合計から輸入と県外移入を除いた額に等しい。

ここで、SiおよびDDjについては、地域分割した地域表より値を求めることができるが、Tijについては情報が得られない。そこで、ここでは、次のような方法によって、縦横の合計値が整合的になるようにRAS法に準じた繰り返し計算によってTijを推計することにした。

今何らかの情報により移出率が与えられているとしよう。これをtij≒Tij/Siとすると、地域ij間の交易は　Tij'=tij×Si　より推計されるが、これを縦方向に集計すると　ΣTij'≠DDj と合計値と合わない。そこでこの合わない部分を比率で修正し、新しい移出率を得る。新しい移出率は横に集計すると１とはならないので、これを調整してから、再度同様な計算を適用する。何回かこれを繰り返して、縦横の集計が合計値に一致するようにする。

また、初期情報として移入率が与えられている場合は、計算の手順が逆となるが、基本的には同じ考え方を適用することができる。

[地域間交易推計のための初期情報]

県内地域間の交易に関する情報は、特別な調査をしない限り、得ることが困難である。ここでは、そのような環境の中で既存のアンケート調査報告や交易に関係する公表された統計情報を活用することにした。例えば通勤通学など人口の移動など、直接交易に関する情報でなくても、交易と一定の関係があるとみられるものについてもできるだけ収集して、交易推計に利用できる可能性がある。

移出率tij=Tij/Siないし移入率tij'=Tij/Djに関した一定の情報を初期値として与えるため、11種類の初期情報を用意した。

001　軽工業92

002　重化学機械92

003　製造業合計 92
004　卸小売業 92
005　製造＋卸小売業 92
006　物流業 92
007　農林水産品 98
008　工業製品 98
009　国勢調査・通勤通学 95
010　消費流動調査 95
011　総産出

・(財)三重社会経済研究センターによる『物流クロスロード構想－高速交通時代における物流拠点整備の考え方及びこれによる地域振興効果について－』(平成 6 年 3 月)において実施された物量調査結果をもとに作成された指標（001 軽工業、002 重化学機械、003 製造業合計、004 卸小売業、005 製造＋卸小売業、006 物流業）。これは県内の製造業と流通業の中小企業を対象としたアンケート調査。
・三重県商工労働部による『三重県物流基礎調査報告書』(平成 10 年３月)において実施された物量調査結果をもとに作成された指標（007 農林水産品、008 工業製品）。この指標は、報告書の地域区分と地域産業連関表における地域区分とが同じではないので、産業連関表における地域区分に合わせて集計と一部分割推計をした。
・平成７年国勢調査の常住地における通勤通学の状況をもとに作成した情報(009 通勤通学)。これは人の移動をベースとした財・サービスの交易を見ることができる。
・平成７年の買物傾向調査報告書をもとに作成した情報（010 消費流動調査）。
・地域別の総産出をもとに一定の仮定のもとで地域間の関係を推計した指標(011 総産出)。

部門別の初期情報の設定は、当該部門と最も関係の深いものを優先して与える。推計の結果収束しない場合には、他の初期値に変更する。また、収束する場合でも収束回数が他と比較して極端に多い場合には、他の候補を設定して試し、収束回数が少ないものを優先した。

3　地域間産業連関表の推計

【推計作業の流れ】

ここまでは 92 部門で推計作業を行ってきた。以下では最終的に 32 部門 5 地域間産業連関表を推計するため、図のように 92 部門の地域表ごとに縦方向に地域分割を行い、これを 32 部門に集計してから、１枚の表にまとめるという手順を踏む。

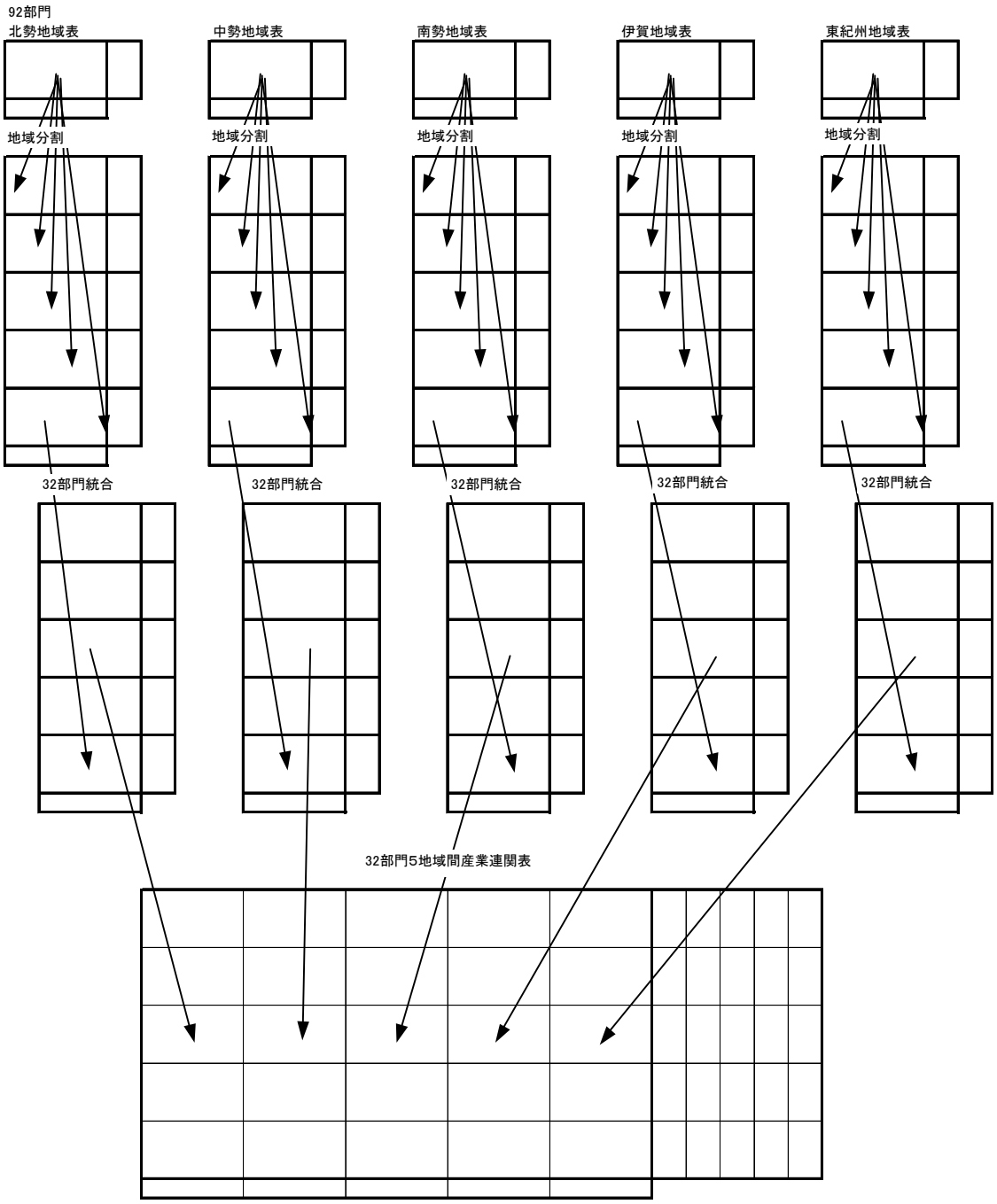

92 部門の中間需要、最終需要を地域間交易の推計値を利用して交易係数を求め、その比率で按分することより５つの地域に分割する。つぎは、92 部門の地域分割された表を 32 部門に統合する。これも地域ごとに行う。つぎは、地域ごとに集計した 32 部門表を１枚の５地域 32 部門地域間表に取りまとめる。

表の粗付加価値部門、輸出、移出、輸入、移入、及び生産額については、それぞれの地域の値を表の対応する場所に張り付けることで、地域間表が完成する。

雇用表作成方法

92 部門を基本分類とし、「平成７年三重県産業連関表」で公表した県内従業者総数（雇用者数）を関連する指標で市町村別に按分し、それらを地域別に統合することにより算出した。

使用した資料は、「事業所・企業統計調査報告」「平成 7 年国勢調査報告」、「1995 農業センサス」である。このうち、「事業所・企業統計調査報告」については、平成 3 年及び平成 8 年の結果を市町村別に補間推計した数値（以下、「事業所・企業統計調査報告」の市町村別補間推計値という。）を使用した。

【農業】

001 耕種農業、002 畜産・養蚕

「1995 農業センサス」の市町村別単一経営農家数（販売農家）を、耕種農業と畜産・養蚕の 2 種類に統合した数値を基に、県内従業者総数（雇用者数）を按分したものを県内 5 地域に統合した。

003 農業サービス

「事業所・企業統計調査」の市町村別従業者数の補間推計値を基に、県内従業者総数（雇用者数）を按分したものを県内 5 地域に統合した。

【林業】

004 林業

「平成 7 年国勢調査報告」の市町村別就業者数の補間推計値を基に、県内従業者総数（雇用者数）を按分したものを県内 5 地域に統合した。

【漁業】

005 漁業

林業と同様の方法で推計した。

【鉱業】

007 非金属鉱物

「事業所・企業統計調査」の市町村別従業者数の補間推計値を基に、県内従業者総数（雇用者数）を按分したものを県内 5 地域に統合した。

006 金属鉱物、008 石炭・亜炭、009 原油・天然ガスは、域内生産額がないため、従業者がいないものとした。

【製造業】

010 食料品～056 その他の製造工業製品、091 事務用品

「事業所・企業統計調査」の市町村別従業者数の補間推計値を基に、県内従業者総数（雇

用者数）を按分したものを県内5地域に統合した。

013たばこは、域内生産額がないため、従業者がいないものとした。

091事務用品は、特殊な扱いをする部門（仮設部門）であるため、従業者は存在しないものとみなした。

【建設】

057建築～059土木

「事業所・企業統計調査」の市町村別従業者数の補間推計値を基に、県内従業者総数（雇用者数）を按分したものを県内5地域に統合した。

【電気・ガス・水道】

060電力～063廃棄物処理

「事業所・企業統計調査」の市町村別従業者数の補間推計値を基に、県内従業者総数（雇用者数）を按分したものを県内5地域に統合した。

【商業】

064商業

「事業所・企業統計調査」の市町村別従業者数の補間推計値を基に、県内従業者総数（雇用者数）を按分したものを県内5地域に統合した。

【金融・保険】

065金融・保険

「事業所・企業統計調査」の市町村別従業者数の補間推計値を基に、県内従業者総数（雇用者数）を按分したものを県内5地域に統合した。

【不動産】

066不動産賃貸及び賃貸、067住宅賃貸料

「事業所・企業統計調査」の市町村別従業者数の補間推計値を基に、県内従業者総数（雇用者数）を按分したものを県内5地域に統合した。

【運輸】

068鉄道輸送～074運輸付帯サービス

「事業所・企業統計調査」の市町村別従業者数の補間推計値を基に、県内従業者総数（雇用者数）を按分したものを県内5地域に統合した。

071航空輸送は、域内生産額がないため、従業者がいないものとした。

【通信・放送】

075通信・076放送

「事業所・企業統計調査」の市町村別従業者数の補間推計値を基に、県内従業者総数（雇用者数）を按分したものを県内5地域に統合した。

【公務】

077 公務

「事業所・企業統計調査」の市町村別従業者数の補間推計値を基に、県内従業者総数（雇用者数）を按分したものを県内5地域に統合した。

【サービス】

078 教育～090 その他の対個人サービス

「事業所・企業統計調査」の市町村別従業者数の補間推計値を基に、県内従業者総数（雇用者数）を按分したものを県内5地域に統合した。

なお、092 分類不明については、特殊な扱いをする部門（仮設部門）であるため従業者（雇用者）は推計しないものとした。

平成７年三重県地域間産業連関表

平成12年8月発行

編集･発行　津市広明町13番地

三重県総合企画局企画課

三重県総合企画局統計調査課

TEL　059（224）2045

FAX　059（224）2046

http://www.pref.mie.jp/DATABOX/keizai.htm