

# 結果の概要

## 1 人口

### (1) 三重県の人口

平成9年10月1日現在の推計人口は、1,856,160人であった。これを前年(平成8年10月1日)の推計人口1,849,462人と比較すると、6,698人(0.36%)の増加となった。

男女別にみると、男が902,106人、女が954,054人となり、人口性比<sup>(注)</sup>については94.6となった。これを前年(平成8年10月1日)と比較すると、男3,469人(0.39%)、女3,229人(0.34%)の増加となり、人口性比は0.1ポイント上昇している。

人口密度は321.49人/km<sup>2</sup>で、前年の320.29人より1.20人増加している

(注) 人口性比……女性100人に対する男性の人数で男女の構成比をみる指数

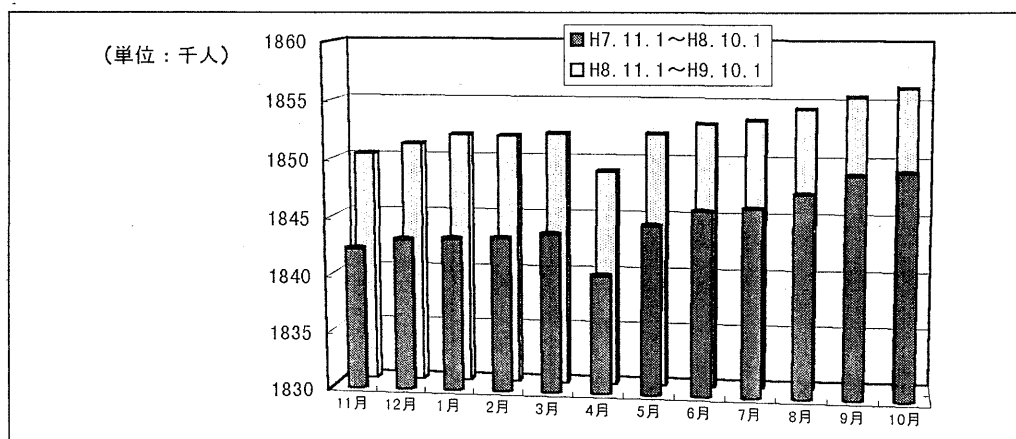
表1 人口比較表

	平成8年10月1日 (人)	平成9年10月1日 (人)	増加数 (人)	増加率 (%)
総数	1,849,462	1,856,160	6,698	0.36
男	898,637	902,106	3,469	0.39
女	950,825	954,054	3,229	0.34
市部	1,258,360	1,263,812	5,452	0.43
郡部	591,102	592,348	1,246	0.21

表2 月別人口の推移

年 月 日	推 計 人 口			対前月 増加数 (人)	対前月 増加率 (%)
	総数 (人)	男 (人)	女 (人)		
平成8年10月1日	1,849,462	898,637	950,825	270	0.01
11月1日	1,850,093	898,970	951,123	631	0.03
12月1日	1,850,995	899,477	951,518	902	0.05
平成9年1月1日	1,851,840	899,875	951,965	845	0.05
2月1日	1,851,777	899,811	951,966	-63	-0.00
3月1日	1,852,023	899,945	952,078	246	0.01
4月1日	1,848,788	898,041	950,747	-3,235	-0.17
5月1日	1,852,063	900,120	951,943	3,275	0.18
6月1日	1,852,954	900,554	952,400	891	0.05
7月1日	1,853,327	900,650	952,677	373	0.02
8月1日	1,854,323	901,071	953,252	996	0.05
9月1日	1,855,383	901,736	953,647	1,060	0.06
10月1日	1,856,160	902,106	954,054	777	0.04

図1 月別人口の推移 (平成7年11月1日～平成9年10月1日)



(2) 9地域別人口

三重県の人口を9地域別<sup>(注)</sup>にみると、尾鷲、熊野、伊勢志摩の各地域を除き前年より増加しており、増加率では、鈴鹿・亀山、桑名・員弁、伊賀、四日市の各地域が県平均の0.36%を上回っている。

表3 9地域別人口比較表

	平成8年10月1日 (人)	平成9年10月1日 (人)	増加数 (人)	増加率 (%)
三重県	1,849,462	1,856,160	6,698	0.36
桑名・員弁	210,404	211,802	1,398	0.66
四日市	351,919	353,913	1,994	0.57
鈴鹿・亀山	228,524	230,891	2,367	1.04
津・久居	305,376	306,132	756	0.25
松阪・紀勢	206,987	207,623	636	0.31
伊勢志摩	269,814	268,880	-934	-0.35
伊賀	182,774	183,987	1,213	0.66
尾鷲	47,113	46,605	-508	-1.08
熊野	46,551	46,327	-224	-0.48

(注) 9地域区分

桑名・員弁地域... 桑名市、多度町、長島町、木曾岬町、北勢町、員弁町、大安町、東員町、藤原町

四日市地域... 四日市市、菰野町、楠町、朝日町、川越町

鈴鹿・亀山地域... 鈴鹿市、亀山市、関町

津・久居地域... 津市、久居市、河芸町、芸濃町、美里村、安濃町、香良洲町、一志町、白山町、嬉野町、美杉村

松阪・紀勢地域... 松阪市、三雲町、飯南町、飯高町、多気町、明和町、大台町、勢和村、宮川村、大宮町、紀勢町、大内山村

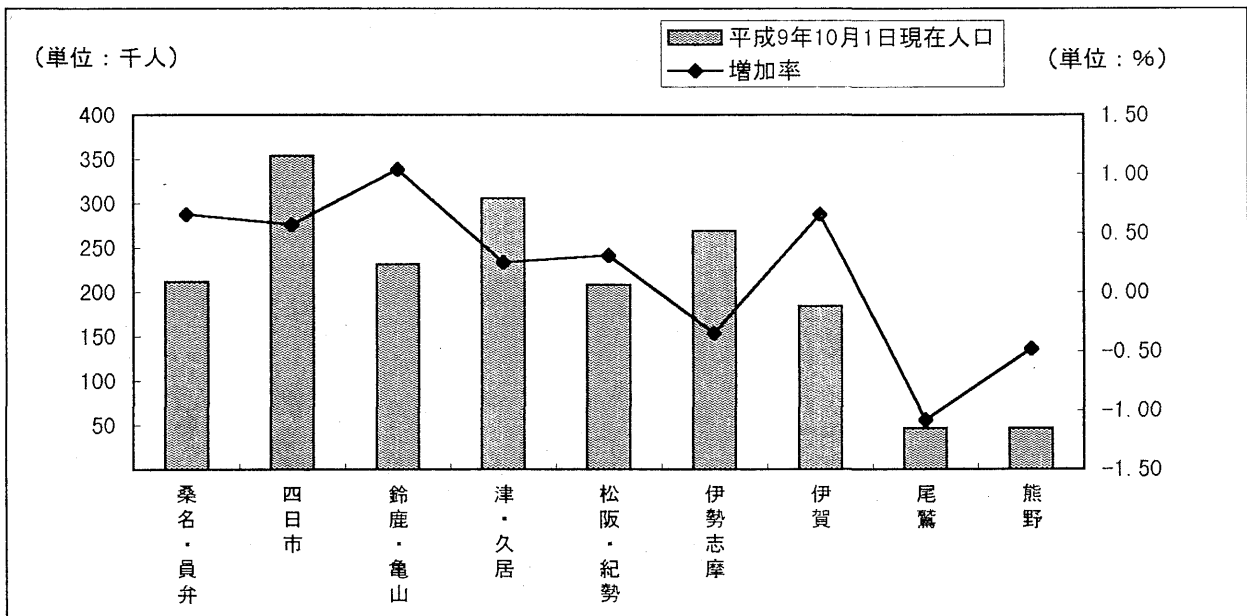
伊勢志摩地域... 伊勢市、鳥羽市、玉城町、二見町、小俣町、南勢町、南島町、御園村、度会町、浜島町、大王町、志摩町、阿児町、磯部町

伊賀地域... 上野市、名張市、伊賀町、島ヶ原村、阿山町、大山田村、青山町

尾鷲地域... 尾鷲市、紀伊長島町、海山町

熊野地域... 熊野市、御浜町、紀宝町、紀和町、鵜殿村

図2 9地域別人口及び増加率



(3) 市町村別人口

三重県の人口を市町村別にみると、県下69市町村(13市47町9村)のうち、四日市市が288,173人で最も多く、県人口の15.53%を占めており、鈴鹿市、津市、松阪市、桑名市と続いている。

人口の増加数をみると、35市町村で増加し、34市町村で減少している。

また、増加率の高い市町村は、安濃町の2.64%増を最高に、菰野町、河芸町、楠町、多気町と続いている。一方減少率の高い市町村は、南島町の2.28%減を最高に、紀勢町、美杉村、白山町、鳥羽市と続いている。

人口密度については、桑名市の1,852.02人/km<sup>2</sup>が最高となっている。

表4 市町村別人口順位(平成9年10月1日)

(単位：人)

順位	市町村	人口	順位	市町村	人口	順位	市町村	人口
1	四日市市	288,173	24	北勢町	14,603	47	阿山町	8,577
2	鈴鹿市	184,061	25	一志町	14,468	48	南島町	8,340
3	津市	164,543	26	白山町	13,907	49	紀宝町	8,103
4	松阪市	123,582	27	玉城町	13,717	50	美杉村	7,612
5	桑名市	106,121	28	青山町	12,025	51	関町	7,562
6	伊勢市	101,732	29	紀伊長島町	11,451	52	藤原町	7,504
7	名張市	82,163	30	伊賀町	11,238	53	大台町	7,489
8	上野市	60,935	31	多賀度町	11,147	54	木曾岬町	7,202
9	久居市	40,744	32	安濃町	11,109	55	朝日町	6,935
10	亀山市	39,268	33	川越町	11,039	56	朝飯南町	6,365
11	菰野町	36,746	34	楠町	11,020	57	飯浜島町	6,351
12	東員町	26,322	35	三雲町	10,703	58	大山田村	6,180
13	鳥羽市	26,153	36	南海勢町	10,698	59	飯高町	5,792
14	尾鷲市	24,585	37	海山町	10,569	60	大宮町	5,397
15	阿児町	22,580	38	多気町	10,539	61	香良洲町	5,392
16	明和町	22,075	39	御浜町	9,905	62	勢和村	5,337
17	熊野市	21,752	40	磯部町	9,756	63	鶴殿村	4,809
18	小俣町	18,593	41	芸濃町	9,175	64	紀勢町	4,670
19	嬉野町	17,789	42	度会町	9,116	65	美里村	4,393
20	河芸町	17,000	43	二見町	8,951	66	宮川村	4,073
21	長島町	15,322	44	大王町	8,838	67	島ヶ原村	2,869
22	志摩町	15,236	45	大御村	8,819	68	紀和町	1,758
23	大安町	14,900	46	員弁町	8,681	69	大内山村	1,601

表5 人口増減数の多い市町村  
(平成8年10月～平成9年9月)

(単位：人)

増 加		減 少	
市町村	増加数	市町村	減少数
鈴鹿市	2,119	伊勢市	590
桑名市	1,569	鳥羽市	409
四日市市	990	尾鷲市	295
名張市	971	熊野市	270
菰野町	740	白山町	225

表6 人口増減率の高い市町村  
(平成8年10月～平成9年9月)

(単位：%)

増 加		減 少	
市町村	増加率	市町村	減少率
安濃町	2.64	南島町	2.28
菰野町	2.06	紀勢町	2.14
河芸町	1.97	美杉村	1.95
楠町	1.92	白山町	1.59
多気町	1.79	鳥羽市	1.54

表7 人口増減率類型(平成8年10月～平成9年9月)

増		加		減		少				
1 % 以上		1 % 未満		1 % 未満		1 % 以上				
桑名市 名張市 楠町 安濃町 多気町 青山町	鈴鹿市 菰野町 河芸町 三雲町 玉城町	津市 松阪市 久居市 大安町 関町 一志町 二見町 御園村 度会町 阿山町 阿児町 紀和町	四日市市 亀山市 北勢町 川越町 芸濃町 明和町 小俣町 大内山村 伊賀町 大山田村 御浜町 鶴殿村	伊勢市 多度町 木曾岬町 東員町 美里村 嬉野町 勢和村 志摩町 紀伊長島町	上野市 長島町 員弁町 朝日町 香良洲町 大台町 大王町 磯部町 紀宝町	尾鷲市 熊野市 白山町 飯南町 宮川村 南島町 紀勢町 浜島町	鳥羽市 藤原町 美杉村 飯高町 南勢町 大宮町 島ヶ原村 海山町			
3市	8町	5市	15町	4村	2市	14町	2村	3市	10町	3村

表8 人口密度の高い市町村(平成9年10月1日現在)

市	町	村	人口密度 (人/Km <sup>2</sup> )
桑名市			1,852.02
鶴殿村			1,669.79
津市			1,615.38
小俣町			1,608.39
四日市市			1,460.14

表9 人口密度の低い市町村(平成9年10月1日現在)

市	町	村	人口密度 (人/Km <sup>2</sup> )
宮川村			13.24
紀和町			15.47
飯高町			24.04
大内山村			24.73
美杉村			36.83

## 2 人口動態

### (1) 自然動態

平成8年10月1日から平成9年9月30日までの1年間における出生者総数は17,986人（出生率9.7%）、死亡者総数は14,748人（死亡率7.9%）で、3,238人（自然増加率0.18%）の自然増加となった。

前1年間に比べ、出生者総数は199人増加し、死亡者総数は59人増加している。

また、9地域別にみると、尾鷲、熊野、松阪・紀勢の各地域は、死亡者数が出生者数を上回っており、減少となっている。

市町村別では、30市町村が自然増加を示し、38市町村で減少、1町が増減なしとなった。

図3-1 月別自然動態（平成8年10月～平成9年9月）

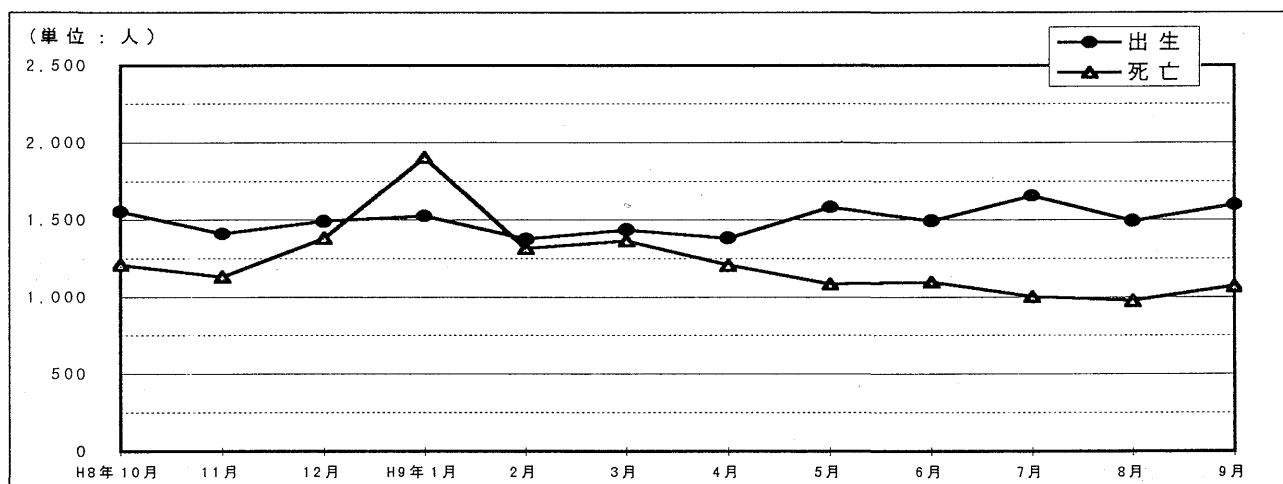


表10 9地域別自然動態（平成8年10月～平成9年9月）

	出生 (人)	死亡 (人)	自然増加数 (人)	出生率 (%)	死亡率 (%)	自然増加率 (%)
三重県	17,986	14,748	3,238	9.7	7.9	0.18
桑名・員弁	2,041	1,489	552	9.6	7.0	0.26
四日市	3,940	2,433	1,507	11.1	6.9	0.43
鈴鹿・亀山	2,659	1,541	1,118	11.5	6.7	0.49
津・久居	2,798	2,448	350	9.1	8.0	0.11
松阪・紀勢	1,850	1,939	-89	8.9	9.3	-0.04
伊勢志摩	2,426	2,378	48	9.0	8.8	0.02
伊賀	1,535	1,474	61	8.3	8.0	0.03
尾鷲	353	535	-182	7.6	11.5	-0.39
熊野	384	511	-127	8.3	11.0	-0.27

表11 自然増減率の高い市町村（平成8年10月～平成9年9月）

増			加			減			少		
市	町	村	増	加	率	市	町	村	減	少	率
				0.71		宮	川	村		1.12	
				0.58		大	内	山		1.07	
				0.58		大	美	杉		1.06	
				0.52		美	紀	和		1.03	
				0.49		飯	高	高		0.92	

(2) 社会動態

平成8年10月1日から平成9年9月30日までの1年間における転入者総数は86,014人、転出者総数は83,324人あった。(県内市町村間の移動を含む。)

9地域別にみると、尾鷲、伊勢志摩、熊野の各地域は、転出者数が転入者数を上回っており、減少となっている

市町村別では、33市町村が社会増加を示し、36市町村で減少している。

また、県外からの転入者数から県外への転出者数を差し引いた転入超過数は、2,862人で転入超過率は0.15%であった。前1年間に比べ、転入超過数は1,669人減少し、転入超過率は0.10ポイント減少している。

図3-2 月別社会動態(平成8年10月~平成9年9月)

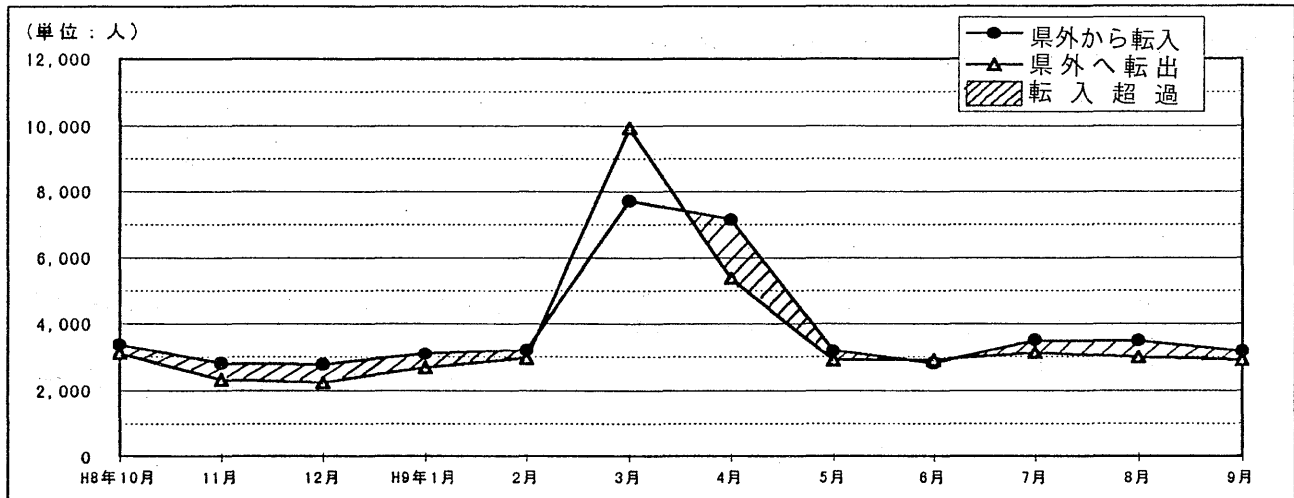


表12 9地域別社会動態(平成8年10月~平成9年9月)

	転 入			転 出			そ の 他 (注)		
	県内から (人)	県外から (人)	計 (人)	県内から (人)	県外から (人)	計 (人)	増 (人)	減 (人)	差 (人)
三重県	39,765	46,249	86,014	39,937	43,387	83,324	1,413	643	770
桑名・員弁	4,012	5,933	9,945	3,927	5,259	9,186	155	68	87
四日市	7,212	8,818	16,030	7,058	8,570	15,628	259	174	85
鈴鹿・亀山	5,229	6,819	12,048	4,976	5,926	10,902	163	60	103
津・久居	8,580	8,375	16,955	8,436	8,272	16,708	232	73	159
松阪・紀勢	4,559	3,196	7,755	4,242	2,854	7,096	108	42	66
伊勢志摩	5,796	4,374	10,170	6,576	4,701	11,277	212	87	125
伊賀	2,540	6,647	9,187	2,650	5,459	8,109	176	102	74
尾鷲	877	856	1,733	1,113	986	2,099	57	17	40
熊野	960	1,231	2,191	959	1,360	2,319	51	20	31

表13 社会増減率の高い市町村  
(平成8年10月~平成9年9月)

(単位: %)

	社会増加数 (人)	転入率 (%)	転出率 (%)	社会増減率 (%)
三重県	3,460	4.71	4.52	0.19
桑名・員弁	846	4.77	4.37	0.40
四日市	487	4.60	4.46	0.14
鈴鹿・亀山	1,249	5.29	4.75	0.55
津・久居	406	5.61	5.48	0.13
松阪・紀勢	725	3.79	3.44	0.35
伊勢志摩	-982	3.86	4.23	-0.36
伊賀	1,152	5.09	4.46	0.63
尾鷲	-326	3.84	4.54	-0.69
熊野	-97	4.84	5.05	-0.21

増 加		減 少	
市町村	増加率	市町村	減少率
安濃町	2.64	紀勢町	1.57
多気町	2.00	南島町	1.51
大内山村	1.89	鳥羽市	1.46
河芸町	1.87	白山町	1.21
菟野町	1.72	浜島町	1.12

(注)その他増. . 職権記載、転出取消、国籍取得など

その他減. . 職権消除、国籍喪失など

### 3 世帯数

平成9年10月1日現在の推計世帯数は、617,570世帯であった。これを前年(平成8年10月1日)の推計世帯数607,123世帯と比較すると、10,447世帯(1.72%)の増加となった。

9地域別にみると、全地域で増加しており、増加率では、鈴鹿・亀山地域が3.03%増と特に大きな伸びを示している。

市町村別では、59市町村で増加しており、10市町村で減少している。

表14 9地域別世帯数比較表

	平成8年10月1日(世帯)	平成9年10月1日(世帯)	増加数(世帯)	増加率(%)
三重県	607,123	617,570	10,447	1.72
桑名・員弁	64,284	65,409	1,125	1.75
四日市	117,151	119,286	2,135	1.82
鈴鹿・亀山	73,944	76,184	2,240	3.03
津・久居	104,707	106,222	1,515	1.45
松阪・紀勢	65,927	67,305	1,378	2.09
伊勢志摩	87,539	88,393	854	0.98
伊賀	56,060	57,112	1,052	1.88
尾鷲	18,592	18,644	52	0.28
熊野	18,919	19,015	96	0.51

表15 世帯増減数の多い市町村

(平成8年10月～平成9年9月)

(単位：世帯)

増 加		減 少	
市 町 村	増加数	市 町 村	減少数
鈴鹿市	1,864	白山町	93
四日市市	1,373	大安町	55
桑名市	868	熊野市	41
松阪市	850	鳥羽市	31
津市	781	南島町	19

表16 世帯増減率の高い市町村

(平成8年10月～平成9年9月)

(単位：%)

増 加		減 少	
市 町 村	増加率	市 町 村	減少率
多気町	5.70	白山町	2.41
度会町	5.68	大安町	1.23
菰野町	4.84	紀和町	1.10
河芸町	4.19	南島町	0.59
玉城町	3.75	熊野市	0.45