

1 三重県の人口

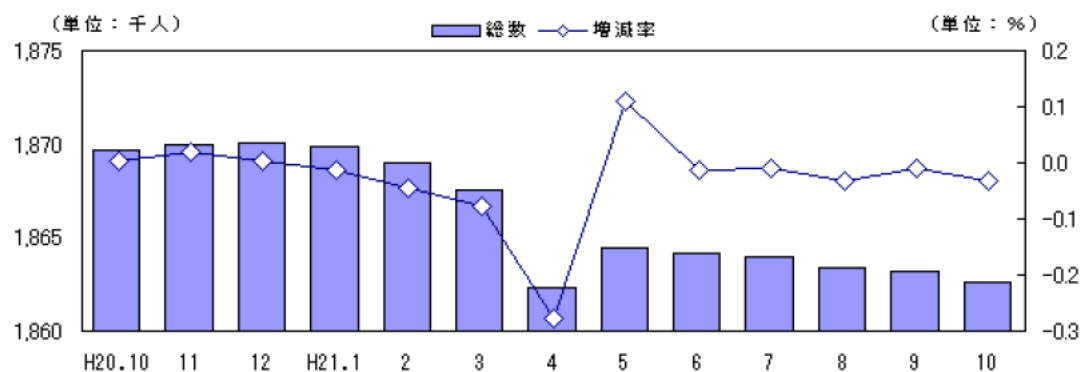
(1) 月別推計人口

平成21年10月1日現在の推計人口は1,862,575人であった。
これを前年（平成20年10月1日現在）と比較すると、7,094人（0.38%）の減少となった。

月別人口の推移

年 月 (各月1日現在)	総 数 (人)	男 (人)	女 (人)
平成20年10月	1,869,669	911,035	958,634
平成20年11月	1,870,003	911,098	958,905
平成20年12月	1,870,083	911,227	958,856
平成21年1月	1,869,823	911,093	958,730
平成21年2月	1,868,975	910,561	958,414
平成21年3月	1,867,506	909,723	957,783
平成21年4月	1,862,347	906,510	955,837
平成21年5月	1,864,406	907,871	956,535
平成21年6月	1,864,141	907,734	956,407
平成21年7月	1,863,947	907,637	956,310
平成21年8月	1,863,342	907,301	956,041
平成21年9月	1,863,151	907,257	955,894
平成21年10月	1,862,575	906,958	955,617

月別人口の推移 各月1日現在



(2) 市町別推計人口

市町別人口をみると、市では、四日市市が最も多く、津市、鈴鹿市がそれに続いている。町では、菰野町が最も多く、東員町、明和町がそれに続いている。

市町別推計人口

平成21年10月1日

	総数	男	女	世帯数		総数	男	女	世帯数
三重県	1,862,575	906,958	955,617	714,191	木曾岬町	6,742	3,392	3,350	2,233
津市	287,352	139,415	147,937	115,077	東員町	25,505	12,458	13,047	8,525
四日市市	307,456	152,679	154,777	119,549	菰野町	40,097	19,629	20,468	13,920
伊勢市	132,226	62,473	69,753	50,488	朝日町	9,329	4,644	4,685	3,375
松阪市	169,313	81,495	87,818	65,762	川越町	13,858	6,963	6,895	5,360
桑名市	141,110	69,176	71,934	51,533	多気町	15,511	7,567	7,944	5,424
鈴鹿市	198,052	99,284	98,768	74,923	明和町	22,793	10,944	11,849	7,540
名張市	80,541	38,538	42,003	29,939	大台町	10,575	4,945	5,630	4,045
尾鷲市	20,499	9,587	10,912	9,590	玉城町	15,228	7,277	7,951	5,133
亀山市	50,779	25,574	25,205	19,610	度会町	8,775	4,183	4,592	2,619
鳥羽市	21,563	10,046	11,517	8,410	大紀町	9,986	4,648	5,338	4,137
熊野市	19,713	9,248	10,465	9,038	南伊勢町	15,205	7,098	8,107	6,314
いなべ市	46,716	23,787	22,929	16,737	紀北町	18,497	8,552	9,945	8,123
志摩市	55,399	25,705	29,694	21,386	御浜町	9,484	4,405	5,079	4,126
伊賀市	98,195	47,630	50,565	36,091	紀宝町	12,076	5,616	6,460	5,184

地域別人口をみると、四日市地域が最も多く、県全体の19.9%を占めた。

地域別人口

地域名	総数	男	女	人口比率	範囲
桑名	220,073	108,813	111,260	11.8%	桑名市・いなべ市・桑名郡・員弁郡
四日市	370,740	183,915	186,825	19.9%	四日市市・三重郡
鈴鹿	248,831	124,858	123,973	13.4%	鈴鹿市・亀山市
津	287,352	139,415	147,937	15.4%	津市
松阪	218,192	104,951	113,241	11.7%	松阪市・多気郡
伊勢	258,382	121,430	136,952	13.9%	伊勢市・鳥羽市・志摩市・度会郡
伊賀	178,736	86,168	92,568	9.6%	名張市・伊賀市
尾鷲	38,996	18,139	20,857	2.1%	尾鷲市・北牟婁郡
熊野	41,273	19,269	22,004	2.2%	熊野市・南牟婁郡
合計	1,862,575	906,958	955,617	100.0%	

2 人口動態

(1) 自然動態

平成20年10月1日から平成21年9月30日までの1年間における出生者数は、16,082人、死亡者数は17,587人で、1,505人（0.08%）の自然減少となった。

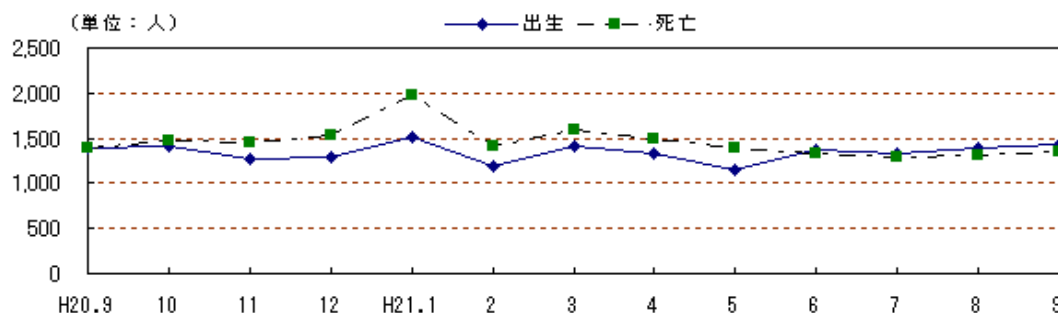
自然増減数の多い市町 (平成20年10月～平成21年9月) (単位：人)			
増 加		減 少	
鈴 鹿 市	549	志 摩 市	-408
四 日 市 市	393	伊 賀 市	-359
桑 名 市	125	伊 勢 市	-292
川 越 町	95	尾 鷲 市	-228
朝 日 町	80	南 伊 勢 町	-222

自然増減率の大きい市町 (平成20年10月～平成21年9月) (単位：%)			
増 加		減 少	
朝 日 町	0.91	南 伊 勢 町	-1.42
川 越 町	0.70	紀 北 町	-1.12
鈴 鹿 市	0.28	尾 鷲 市	-1.09
四 日 市 市	0.13	大 紀 町	-1.04
玉 城 町	0.11	大 台 町	-0.86

前1年間に比べ、出生数は 235人の減少、死亡者数は 409人の減少となっている。

期 間	出 生	死 亡	自然増減率 (%)
平成19年10月～平成20年9月	16,317	17,996	-0.09
平成20年10月～平成21年9月	16,082	17,587	-0.08
対前年	-235	-409	0.01

自然動態の推移 (各月中)



(2) 社会動態

平成20年10月1日から平成21年9月30日までの1年間における転入者総数は72,708人、転出者総数は78,297人で、5,589人の転出超過となった。(その他移動を含む)

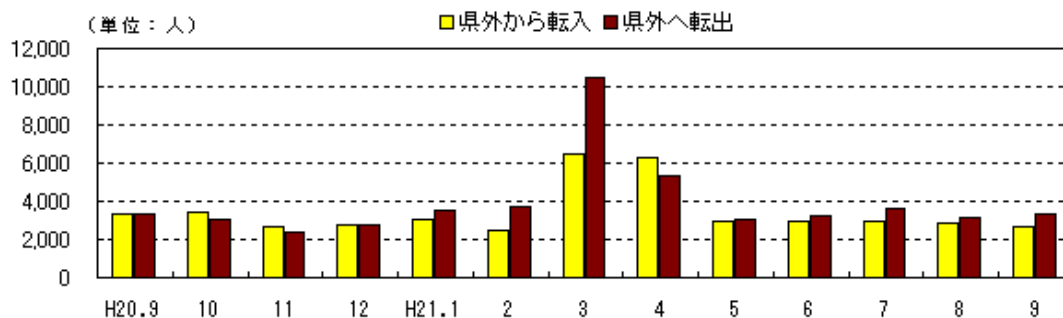
県外間移動をみると、県外への転出者数(47,664人)が県外からの転入者数(41,415人)を上回った。

社会増減率の大きい市町 (平成20年10月～平成21年9月) (単位：%)			
増 加		減 少	
朝 日 町	5.31	大 紀 町	-1.04
木 曾 岬 町	1.05	鳥 羽 市	-0.99
川 越 町	0.84	南 伊 勢 町	-0.98
菰 野 町	0.68	尾 鷲 市	-0.93
玉 城 町	0.53	紀 宝 町	-0.87

前1年間と比較すると、転入者総数は5,382人の減少、転出者総数は2,248人の増加となっている。

期 間	転入者総数	転出者総数	社会増減数
平成19年10月～平成20年9月	78,090	76,049	2,041
平成20年10月～平成21年9月	72,708	78,297	-5,589
対前年	-5,382	2,248	-7,630

社会動態の推移 (各月中)



自然増減数		自然増減率		社会増減数		社会増減率	
	人		%		人		%
鈴鹿市	549	朝日町	0.91	朝日町	466	朝日町	5.31
四日市市	393	川越町	0.70	菰野町	272	木曾岬町	1.05
桑名市	125	鈴鹿市	0.28	亀山市	153	川越町	0.84
川越町	95	四日市市	0.13	川越町	114	菰野町	0.68
朝日町	80	玉城町	0.11	玉城町	80	玉城町	0.53
亀山市	23	桑名市	0.09	木曾岬町	70	亀山市	0.30
松阪市	16	東員町	0.06	明和町	4	明和町	0.02
玉城町	16	亀山市	0.05	大台町	-18	松阪市	-0.13
東員町	15	松阪市	0.01	多気町	-20	多気町	-0.13
名張市	6	名張市	0.01	御浜町	-50	大台町	-0.17
菰野町	4	菰野町	0.01	紀北町	-62	四日市市	-0.20
木曾岬町	-26	津市	-0.07	度会町	-65	桑名市	-0.21
度会町	-38	いなべ市	-0.12	大紀町	-106	いなべ市	-0.26
紀宝町	-50	伊勢市	-0.22	紀宝町	-107	伊勢市	-0.29
いなべ市	-57	明和町	-0.30	東員町	-114	紀北町	-0.33
多気町	-65	伊賀市	-0.36	いなべ市	-120	東員町	-0.45
明和町	-68	木曾岬町	-0.39	熊野市	-151	津市	-0.46
御浜町	-76	紀宝町	-0.41	南伊勢町	-153	名張市	-0.49
大台町	-92	多気町	-0.42	尾鷲市	-194	御浜町	-0.52
大紀町	-106	度会町	-0.43	鳥羽市	-216	志摩市	-0.55
鳥羽市	-145	鳥羽市	-0.66	松阪市	-217	鈴鹿市	-0.59
熊野市	-170	志摩市	-0.73	桑名市	-294	伊賀市	-0.66
紀北町	-210	御浜町	-0.79	志摩市	-307	度会町	-0.73
津市	-215	熊野市	-0.85	伊勢市	-382	熊野市	-0.75
南伊勢町	-222	大台町	-0.86	名張市	-398	紀宝町	-0.87
尾鷲市	-228	大紀町	-1.04	四日市市	-621	尾鷲市	-0.93
伊勢市	-292	尾鷲市	-1.09	伊賀市	-654	南伊勢町	-0.98
伊賀市	-359	紀北町	-1.12	鈴鹿市	-1,178	鳥羽市	-0.99
志摩市	-408	南伊勢町	-1.42	津市	-1,321	大紀町	-1.04
三重県	-1,505	三重県	-0.08	三重県	-5,589	三重県	-0.30
市計	-762	市計	-0.05	市計	-5,900	市計	-0.36
郡計	-743	郡計	-0.32	郡計	311	郡計	0.13

3 世帯数

平成21年10月1日現在の推計世帯数は、714,191世帯であった。これを前年（平成20年10月1日現在）と比較すると、4,454世帯（0.63%）の増加となった。

市町別にみると、尾鷲市、熊野市、紀北町、紀宝町で減少している。

世帯数の増減

（各年10月1日現在）

	平成20年	平成21年	増減数	増減率 %		平成20年	平成21年	増減数	増減率 %
三重県	709,737	714,191	4,454	0.63	木曾岬町	2,144	2,233	89	4.15
津市	114,721	115,077	356	0.31	東員町	8,470	8,525	55	0.65
四日市市	118,586	119,549	963	0.81	菰野町	13,707	13,920	213	1.55
伊勢市	50,241	50,488	247	0.49	朝日町	3,171	3,375	204	6.43
松阪市	64,999	65,762	763	1.17	川越町	5,295	5,360	65	1.23
桑名市	51,219	51,533	314	0.61	多気町	5,392	5,424	32	0.59
鈴鹿市	74,638	74,923	285	0.38	明和町	7,480	7,540	60	0.80
名張市	29,654	29,939	285	0.96	大台町	4,045	4,045	0	0.00
尾鷲市	9,654	9,590	-64	-0.66	玉城町	5,024	5,133	109	2.17
亀山市	19,460	19,610	150	0.77	度会町	2,585	2,619	34	1.32
鳥羽市	8,319	8,410	91	1.09	大紀町	4,133	4,137	4	0.10
熊野市	9,128	9,038	-90	-0.99	南伊勢町	6,297	6,314	17	0.27
いなべ市	16,638	16,737	99	0.60	紀北町	8,134	8,123	-11	-0.14
志摩市	21,203	21,386	183	0.86	御浜町	4,123	4,126	3	0.07
伊賀市	36,081	36,091	10	0.03	紀宝町	5,196	5,184	-12	-0.23

地域別世帯数

地	域	世帯数	構成比 (%)	範 囲
桑	名	79,028	11.1%	桑名市・いなべ市・桑名郡・員弁郡
四	日	142,204	19.9%	四日市市・三重郡
鈴	鹿	94,533	13.2%	鈴鹿市・亀山市
	津	115,077	16.1%	津市
松	阪	82,771	11.6%	松阪市・多気郡
伊	勢	98,487	13.8%	伊勢市・鳥羽市・志摩市・度会郡
伊	賀	66,030	9.2%	名張市・伊賀市
尾	鷲	17,713	2.5%	尾鷲市・北牟婁郡
熊	野	18,348	2.6%	熊野市・南牟婁郡
合	計	714,191	100.0%	

用語の定義

・ 自然増減数（単位：人）＝ 出生者数 － 死亡者数

・ 自然増減率（単位：％）＝ $\frac{\text{自然増減数}}{\text{平成20年10月1日現在人口}} \times 100$

・ 出生率（単位：‰）＝ $\frac{\text{出生者数}}{\text{平成20年10月1日現在人口}} \times 1,000$

・ 死亡率（単位：‰）＝ $\frac{\text{死亡者数}}{\text{平成20年10月1日現在人口}} \times 1,000$

・ 転入・転出者総数（単位：人）

 転入者総数＝県内市町間転入＋県外転入＋その他増

 転出者総数＝県内市町間転出＋県外転出＋その他減

・ 社会増減数（単位：人）＝ （転入者数＋その他増）－ （転出者数＋その他減）

・ 社会増減率（単位：％）＝ $\frac{\text{社会増減数}}{\text{平成20年10月1日現在人口}} \times 100$

・ 転入率（単位：％）＝ $\frac{\text{転入者数＋その他増}}{\text{平成20年10月1日現在人口}} \times 100$

・ 転出率（単位：％）＝ $\frac{\text{転出者数＋その他減}}{\text{平成20年10月1日現在人口}} \times 100$

・ 人口密度（単位：人／km²）＝ $\frac{\text{平成21年10月1日現在人口}}{\text{面積}} \times 100$

※‰(パーミル)：千分率