

県民経済計算

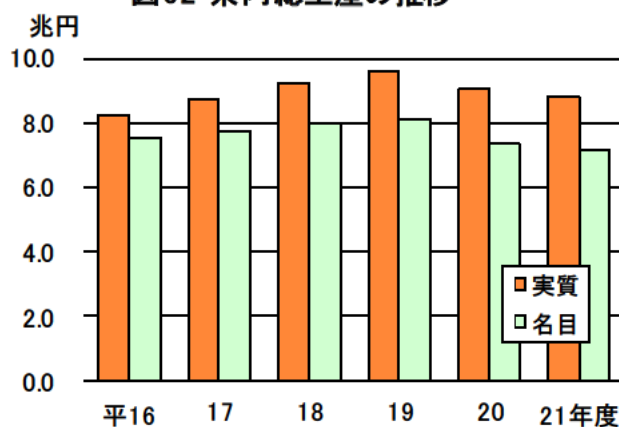
国内総生産と県内総生産

平成21年度の国内総生産（GDP）は名目で474兆402億円、実質で526兆7,353億円となり、対前年度比（経済成長率）は名目で3.7%減、実質は2.4%減となりました。

また、県内総生産は名目で7兆1,553億円、実質で8兆7,826億円となり、対前年度比（経済成長率）は名目で2.8%減、実質で2.7%減となりました。

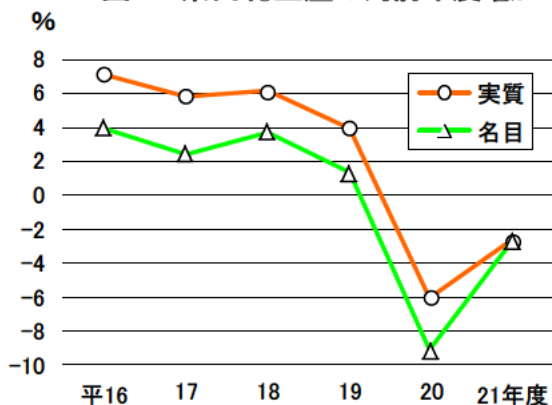
※国・県値は、平成12年基準・93SNAになります。

図62 県内総生産の推移



資料 県統計課「平成21年度 三重県民経済計算結果」

図63 県内総生産の対前年度増加率



資料 県統計課「平成21年度 三重県民経済計算結果」

県内総生産（支出側）

平成21年度の県内総生産（支出側）は名目で7兆1,553億円となり、前年度より2.8%減少しました。

県内総生産（支出側）のうち民間最終消費支出は名目で3兆5,578億円となり、対前年度比は0.9%の減少となりました。

また、総資本形成は名目で1兆5,321億円となり、対前年度比は28.0%減となりました。

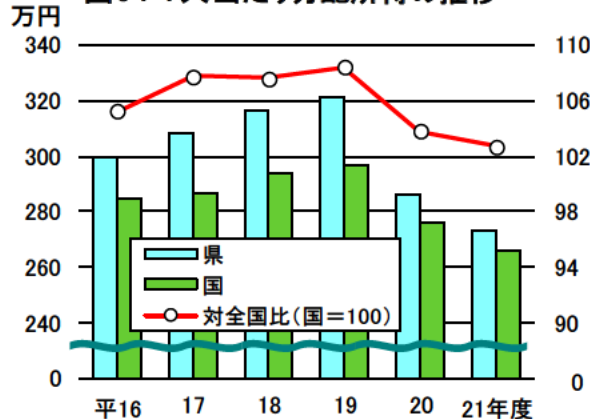
県民所得（分配）

平成21年度の県民所得は5兆1,061億円で、対前年度比は4.8%の減少となりました。

県民所得の71.2%を占める県民雇用者報酬は3兆6,381億円で、対前年度比は5.1%の減少となりました。

また、1人当たりの県民所得は、273万1千円で前年度より4.5%減少しました。全国を100とした値は102.7となり、前年度より1.1ポイント下降しました。

図64 1人当たり分配所得の推移



資料 県統計課「平成21年度 三重県民経済計算結果」