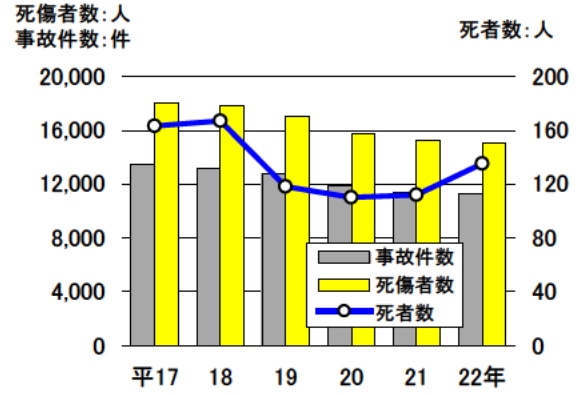


# 交通事故・犯罪・災害

## 交通事故

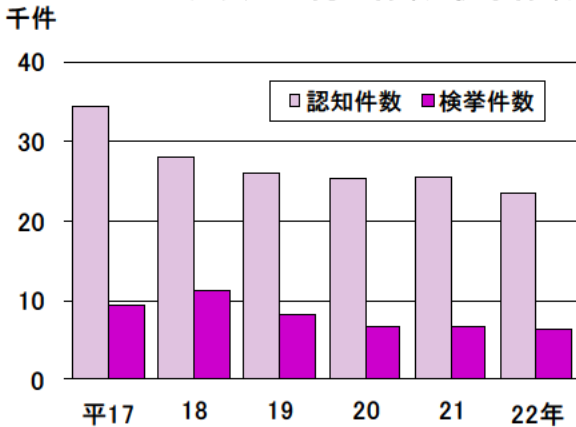
平成 22 年の交通事故（人身事故）は、発生件数 1 万 1,275 件、死傷者数 1 万 5,013 人うち死者数 135 人となり、前年に比べ発生件数が 97 件（0.9%）、死傷者数が 225 人（1.5%）減少し、一方、死者数は 23 人（20.5%）増加しました。

図68 交通事故(人身事故)の動向



資料 県警察本部「三重の交通統計」

図69 刑法犯の認知件数と検挙件数



資料 県警察本部「犯罪統計書」

## 犯罪

平成 22 年中の刑法犯の認知件数は 2 万 3,425 件、検挙件数 6,480 件で、前年に比べ認知件数は 2,115 件（8.3%）減少、検挙件数は 144 件（2.2%）減少しました。

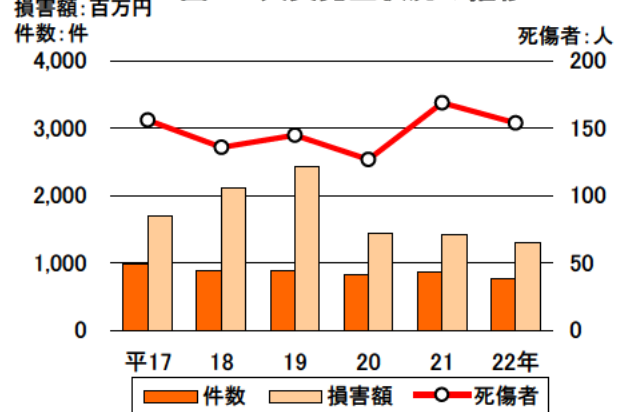
認知件数を罪種別にみると、窃盗犯が 1 万 7,992 件で最も多く 76.8%を占め、以下知能犯 845 件（構成比 3.6%）、粗暴犯 553 件（同 2.4%）などとなっています。

## 火災

平成 22 年に発生した火災は 771 件で、前年に比べ 92 件（10.7%）減少し、死傷者は 154 人で 15 人（8.9%）減少しました。また、損害額は 12 億 9,884 万円で 1 億 1,968 万円（8.4%）減少しました。

出火件数を火災種別割合で見ると、建物火災 388 件（構成比 50.3%）、車両火災 100 件（同 13.0%）、林野火災 40 件（同 5.2%）などとなっています。

図70 火災発生状況の推移



資料 県消防・保安課