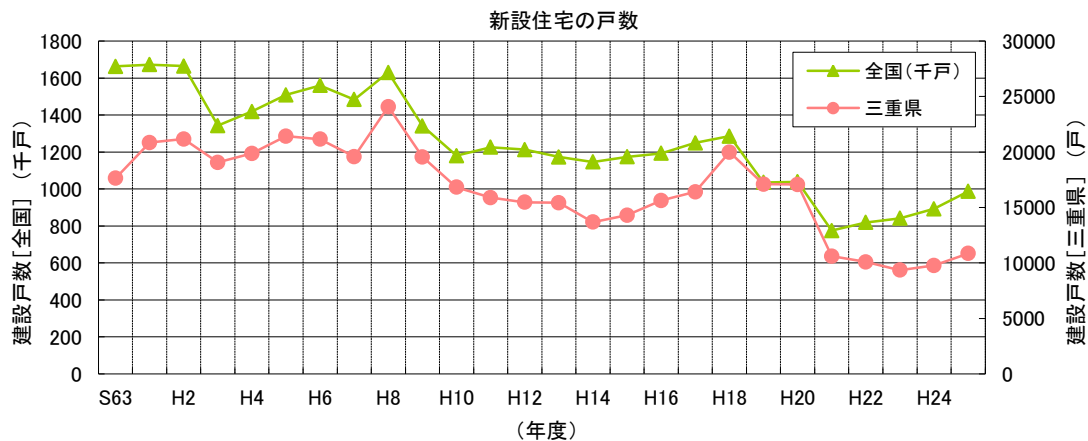


1. 新設住宅戸数（全国比）

- 全国、三重県ともに増加

単位：戸

	H24年度	H25年度	増 △減
全国	893,002	987,254	94,252
三重県	9,777	10,858	1,081



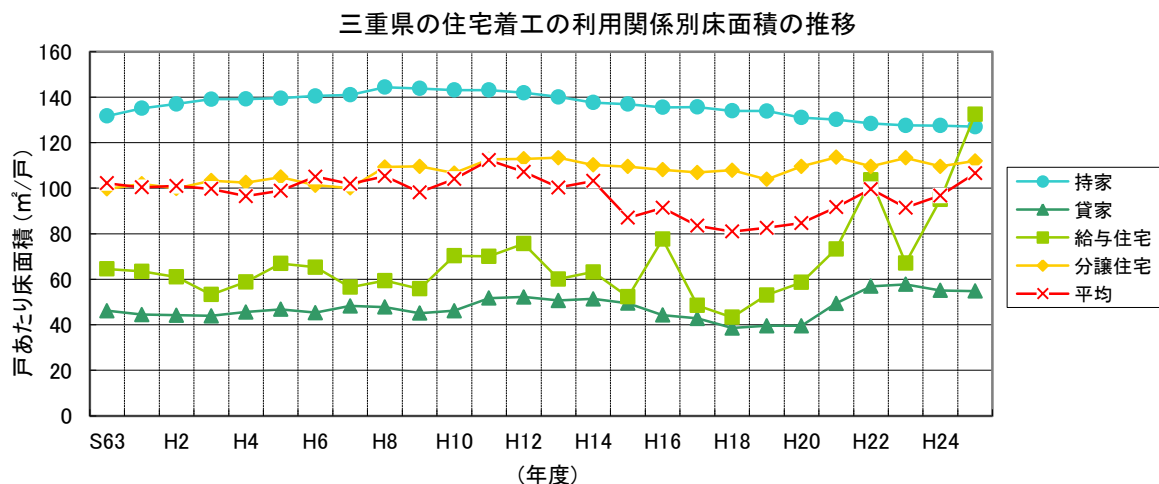
2. 利用関係別

- 持家、貸家が増加し、給与住宅は減少、分譲住宅はほぼ横ばい

単位：戸

	H24年度	H25年度	増 △減
持家	6,102	6,691	589
貸家	2,327	2,822	495
給与住宅	40	29	△ 11
分譲住宅	1,308	1,316	8

- 戸あたり床面積は給与住宅、分譲住宅が増加し、持家、貸家が減少

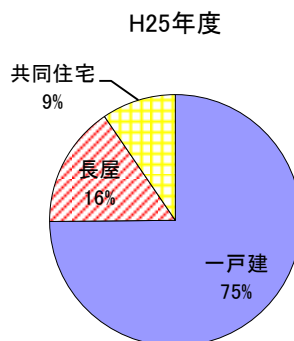
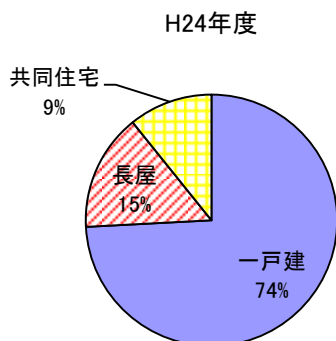


3. 建て方別

- 一戸建、長屋は増加、共同住宅は微減

単位：戸

	H24年度	H25年度	増 △減
一戸建	7,251	8,127	876
長屋	1,472	1,696	224
共同住宅	1,054	1,035	△ 19

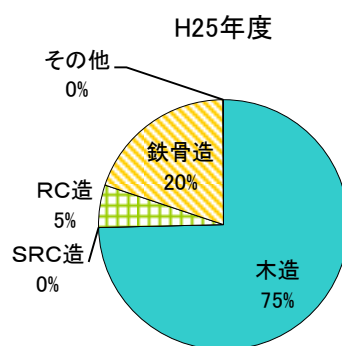
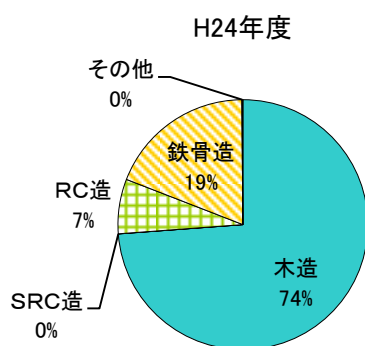


4. 構造別

- 木造、鉄骨造が増加、RC造は減少

単位：戸

	H24年度	H25年度	増 △減
木造	7,216	8,104	888
SRC造	2	0	△ 2
RC造	691	596	△ 95
鉄骨造	1,855	2,150	295
その他	13	8	△ 5



発行編集
三重県 県土整備部 住宅課
住まい支援班
tel >> 059-224-2720
mail >> jutaku@pref.mie.jp



この資料に掲載していない住宅着工に関するデータは、三重県の住まいに関する情報いっぱいのホームページ「e-すまい三重」で参照できます。

<http://www.pref.mie.lg.jp/jutaku/HP/sumai/index.htm>