




議会傍聴者アンケート集計結果
(平成23年第2回定例会 5～6月分)








1. 実施日 平成23年第2回定例会

平成23年5月9・12・6月3・8・10・14・28日




2. 回収結果 118件 [傍聴総数184名 回収率64.1%]

3. 記入者の属性

	男性ですか、女性ですか。	入力数	入力率	グラフ
1	男性	72	61%	
2	女性	44	37%	
3	未入力	2	2%	

	あなたの年代に○をつけてください。	入力数	入力率	グラフ
1	70歳代以上	19	16%	
2	60歳代	49	42%	
3	50歳代	14	12%	
4	40歳代	24	20%	
5	30歳代	7	6%	
6	20歳代	3	3%	
7	未入力	2	2%	

4. 記入内容

問	1	県議会の活動に関心がありますか。	入力数	入力率	グラフ
1	1	関心がある	82	69%	
2	2	少し関心がある	34	29%	
3	3	あまり関心がない	2	2%	

問 2	県議会の活動に関する情報で、あなたが知りたいと思うのはどのような情報ですか。	入力 数	入力 率	グラ フ
1	本会議の審議内容	70	24%	■
2	議員の活動状況	70	24%	■
3	各委員会の審議内容	52	18%	■
4	各種情報公開の状況	25	9%	■
5	議会日程	25	9%	■
6	意見書や決議	23	8%	■
7	請願	15	5%	■
8	会派	8	3%	■
9	未入力	3	1%	■

問 3	県議会の活動について、どこから情報を得ていますか。	入力 数	入力 率	グラ フ
1	広報紙「みえ県議会だより」	89	38%	■
2	県議会ホームページ	45	19%	■
3	県議会提供のテレビ番組(三重テレビ)	44	19%	■
4	各種マスコミの報道	29	12%	■
5	新聞広報	24	10%	■
6	市町役場等に掲示のポスター	3	1%	■
7	未入力	3	1%	■

問 4	平成 17 年第 3 回定例会から本会議や常任・特別委員会の審議状況を県議会のホームページで、生中継を開始しました。ご覧になりたいと思われませんか。	入力 数	入力 率	グラ フ
1	見たいと思う(見た)	74	63%	■
2	見たいと思うがホームページが見られる環境にない	32	27%	■
3	見たいと思わない	7	6%	■
4	未入力	5	4%	■

問 5	県議会の広報紙「みえ県議会だより」をお読みになった ことはありますか。	入力 数	入力 率	グラ フ
1	毎回読む	55	47%	
2	ときどき読む	51	43%	
3	あまり読んだことがない	10	8%	
4	読んだことがない	1	1%	
5	未入力	1	1%	

問 6	「みえ県議会だより」は、どの程度役に立つと思いま すか。	入力 数	入力 率	グラ フ
1	役に立つ	44	37%	
2	少しは役に立つ	55	47%	
3	あまり役に立たない	10	8%	
4	未入力	9	8%	

問 7	三重テレビ放送の県議会中継(本会議の生中継)をご 覧になったことがありますか。	入力 数	入力 率	グラ フ
1	よく見る	35	30%	
2	ときどき見る	36	31%	
3	見たことがある	25	21%	
4	見たことがない	20	17%	
5	中継されていることを知らない	1	1%	
6	未入力	1	1%	

問 8	三重テレビ放送の「議会ハイライト」(委員会の活動状況 等)をご覧になったことがありますか。	入力 数	入力 率	グラ フ
1	見たことがある	67	57%	
2	見たことがない	35	30%	
3	放映されていることを知らない	13	11%	
4	未入力	3	3%	

問 9	平成 22 年 9 月 12 日発行の毎日新聞、9 月 14 日発行の伊勢新聞・産経新聞・読売新聞・朝日新聞・中日新聞に掲載した県議会提供の広報紙面(広報みえ)をご覧になりましたか。	入力 数	入力 率	グラ フ
1	読んだ	51	43%	
2	新聞を購読しているが読んでいない	30	25%	
3	発行されたことを知らない	31	26%	
4	未入力	6	5%	

問 10	伊勢新聞(平成 22 年 12 月 28 日 別冊 全 4 面)で、「みえ県議会新聞 冬号」を発行しましたが、ご覧になりましたか。	入力 数	入力 率	グラ フ
1	読んだ	28	24%	
2	伊勢新聞を購読しているが読んでいない	13	11%	
3	発行されたことを知らない	69	58%	
4	未入力	8	7%	

問 11	今後充実を図るべき県議会の情報提供は、どのような方法が良いとお考えですか。	入力 数	入力 率	グラ フ
1	広報紙「みえ県議会だより」の充実	66	30%	
2	県議会提供のテレビ番組の充実	54	24%	
3	各種マスコミの報道	37	17%	
4	インターネットの利用	35	16%	
5	県議会提供の新聞広報の充実	18	8%	
6	その他	1	0%	
7	未入力	11	5%	

○その他の内容 県民に実感できる政策実現が一番