












議会傍聴者アンケート集計結果
(平成23年第3回定例会 9～10月分)

1. 実施日 平成23年第3回定例会
平成23年9月14・20・22・27・29・10月18日
2. 回収結果 154件 [傍聴総数221名 回収率69.7%]

問1	性別はどちらですか。	入力数	入力率	グラフ
1	男性	110	71%	
2	女性	43	28%	
3	未入力	1	1%	

問2	年齢は何歳代ですか。	入力数	入力率	グラフ
1	70歳以上	16	10%	
2	60歳代	23	15%	
3	50歳代	16	10%	
4	40歳代	41	27%	
5	30歳代	34	22%	
6	20歳代	15	10%	
7	19歳以下	4	3%	
8	未入力	5	3%	

問3	お住まいはどちらですか。(市町名)	入力数	入力率	グラフ
1	鈴鹿市	67	44%	
2	津市	22	14%	
3	四日市市	19	12%	
4	亀山市	9	6%	
5	松阪市	8	5%	
6	熊野市	5	3%	
7	明和町	2	1%	
8	桑名市	1	1%	
9	いなべ市	1	1%	
10	その他	10	6%	
11	未入力	10	6%	

※その他:名古屋市1、静岡県磐田市1、福島県会津若松市8

問 4	傍聴は何回目ですか。	入力数	入力率	グラフ
1	初めて	102	66%	
2	2～5回	31	20%	
3	10回以上	14	9%	
4	6～9回	3	2%	
5	未入力	4	3%	

問 5	本日傍聴に来られたきっかけ・目的は何ですか。(複数回答可)	入力数	入力率	グラフ
1	地元選出の議員の活動を知りたいから	97	46%	
2	県議会がどう活動しているか知りたいから	58	27%	
3	関心のある分野の質問・会議だから	33	16%	
4	その他	19	9%	
5	未入力	5	2%	

※その他：勉強のため、インターンシップ、視察・調査、動員、知人から勧められた、等