



**議会傍聴者アンケート集計結果**  
(平成21年第1回定例会 5~6月分)








1. 実施日 平成21年第1回定例会

平成21年5月8、15、29日、6月4、9、11、15、26日

2. 回収結果 59件 [傍聴総数 101名 回答率58.4%]

3. 調査結果の属性

	性別	回答数	回答率	グラフ
1	男性	48	81%	
2	女性	11	19%	

	年代	回答数	回答率	グラフ
1	40歳代	15	25%	
2	60歳代	14	24%	
3	70歳代以上	12	20%	
4	50歳代	9	15%	
5	30歳代	7	12%	
6	20歳代	1	2%	
7	無回答	1	2%	

4. 県議会に対する意見・要望





【県議会に対して】










意見	対応
議員の発言の要旨をもっと具体的に書いてほしい。また、発言者の時間配分も記載してほしい。(50代・男性)	議員から事前に提出された発言通告書をもとに一覧表にして配付しております。これ以上の具体的な内容や時間配分については、発言する議員に任せられておりますので、ご理解ください。
限られた時間配分の中で、議員が長々と質問し、残り時間がなくなっているのに知事や執行部の職員に「答弁を簡潔に」と議長が発言するのは、不公平感を感じる。(40代・女性)	質問時間は、申し合わせにより「答弁を含めて 分程度」となっておりますので、議員、執行部双方が配慮する必要があります。議長は、状況に応じて、執行部だけでなく議員にも注意を促しています。

意見	対応
議案の質疑を一般質問の後で実施するのではなく、1日独立させてほしい。議員1人当りの時間をもっと長くしてほしい。質疑の内容をもっと充実させてほしい。(40代・女性)	6、9、12月の会議では、一般質問最終日に質疑を行います。当初予算等審議案件の多い2月については、独立して質疑日を設けています。一人当たりの質疑時間については、その都度議会運営委員会で決定しています。

- ・ 地域の情報がないので、もっと地元のことを考えてほしい。(70代以上・男性A)
- ・ 議会がリードする県政の実現を目指せ(60代・男性)
- ・ 多くの議会の傍聴に行っていますが、写真撮影OKなのは素晴らしい。神奈川県では、議席配席表や委員会メンバーを党派別のカラー刷りで傍聴者に配布している。アンケートもあったが、三重ほど詳しくはありません。(30代・男性)

## 5. 概要

問1	県議会の活動に関心がありますか。	回答数	回答率	グラフ
1	関心がある	40	68%	
2	少し関心がある	15	25%	
3	あまり関心がない	2	3%	
4	無回答	2	3%	

問2	県議会の活動に関する情報で、あなたが知りたいと思うのはどのような情報ですか。	回答数	回答率	グラフ
1	議員の活動状況	40	25%	
2	本会議の審議内容	34	22%	
3	各委員会の審議内容	26	16%	
4	議会日程	19	12%	
5	各種情報公開の状況	15	9%	
6	意見書や決議	9	6%	
7	会派	8	5%	
8	請願	5	3%	
9	無回答	2	1%	

問3	県議会の活動についてどこから情報を得ていますか。	回答数	回答率	グラフ
1	広報紙「みえ県議会だより」	50	44%	
2	県議会ホームページ	21	18%	
3	各種マスコミの報道	14	12%	
4	県議会提供のテレビ番組(三重テレビ)	13	11%	
5	新聞広報	10	9%	
6	市町役場等に掲示のポスター	3	3%	
7	無回答	3	3%	

問4	平成17年第3回定例会から本会議や常任・特別委員会の審議状況を県議会のホームページで、生中継を開始しました。ご覧になりたいと思われませんか。	回答数	回答率	グラフ
1	見たいと思う(見た)	36	61%	
2	見たいと思うがホームページが見られる環境にない	15	25%	
3	見たいと思わない	5	8%	
4	無回答	3	5%	

問5	県議会の広報紙「みえ県議会だより」をお読みになったことはありますか。	回答数	回答率	グラフ
1	毎回読む	29	49%	
2	ときどき読む	23	39%	
3	あまり読んだことがない	5	8%	
4	読んだことがない	1	2%	
5	無回答	1	2%	

問6	「みえ県議会だより」は、どの程度役に立つと思いますか。	回答数	回答率	グラフ
1	少しは役に立つ	28	47%	
2	役に立つ	20	34%	
3	あまり役に立たない	7	12%	
4	役に立たない	1	2%	
5	無回答	3	5%	

問7	三重テレビ放送の県議会中継(本会議の生中継)をご覧になったことがありますか。	回答数	回答率	グラフ
1	ときどき見る	18	31%	
2	見たことがある	15	25%	
3	よく見る	15	25%	
4	見たことがない	11	19%	

問8	三重テレビ放送の「議会ハイライト」(委員会の活動状況等)をご覧になったことがありますか。	回答数	回答率	グラフ
1	見たことがある	26	44%	
2	見たことがない	19	32%	
3	放映されていることを知らない	14	24%	

問9	平成20年9月13日発行の伊勢新聞・産経新聞・読売新聞、9月14日発行の朝日新聞・中日新聞・毎日新聞に掲載した県議会提供の広報紙面(広報みえ)をご覧になりましたか。	回答数	回答率	グラフ
1	読んだ	20	34%	
2	新聞を購読しているが読んでいない	20	34%	
3	発行されたことを知らない	18	31%	
4	無回答	1	2%	

問10	伊勢新聞(平成21年1月3日別冊全4面)で、「みえ県議会新聞 冬号」を発行しましたが、ご覧になりましたか。	入力数	入力率	グラフ
1	発行されたことを知らない	36	61%	
2	読んだ	15	25%	
3	伊勢新聞を購読しているが読んでいない	5	8%	
4	無回答	3	5%	

問 11	今後充実を図るべき県議会の情報提供は、どのような方法が良いとお考えですか。	回答数	回答率	グラフ
1	広報紙「みえ県議会だより」の充実	35	33%	
2	インターネットの利用	21	20%	
3	県議会提供のテレビ番組の充実	18	17%	
4	県議会提供の新聞広報の充実	14	13%	
5	各種マスコミの報道	14	13%	
6	無回答	5	5%	