







議会傍聴者アンケート集計結果  
(平成21年第1回臨時会)






1. 実施日 平成21年第1回臨時会  
平成21年8月3日
2. 回収結果 4件 [傍聴総数 5名 回答率 80%]
3. 調査結果の属性




	性別	回答数	回答率	グラフ
1	男性	2	50%	
2	女性	2	50%	



	年代	回答数	回答率	グラフ
1	40歳代	2	50%	
2	20歳代	1	25%	
3	30歳代	1	25%	





4. 概要




問1	県議会の活動に関心がありますか。	回答数	回答率	グラフ
1	関心がある	4	100%	





問2	県議会の活動に関する情報で、あなたが知りたいと思うのはどのような情報ですか。	回答数	回答率	グラフ
1	議員の活動状況	3	25%	
2	議会日程	2	17%	
3	本会議の審議内容	2	17%	
4	各委員会の審議内容	1	8%	
5	意見書や決議	1	8%	
6	会派	1	8%	
7	各種情報公開の状況	1	8%	
8	無回答	1	8%	

問3	県議会の活動について、どこから情報を得ていますか。	回答数	回答率	グラフ
1	県議会ホームページ	2	40%	
2	広報紙「みえ県議会だより」	1	20%	
3	無回答	2	40%	

問4	平成17年第3回定例会から本会議や常任・特別委員会の審議状況を県議会のホームページで、生中継を開始しました。ご覧になりたいと思われませんか。	回答数	回答率	グラフ
1	見たいと思う(見た)	3	75%	
2	無回答	1	25%	

問5	県議会の広報紙「みえ県議会だより」をお読みになったことはありますか。	回答数	回答率	グラフ
1	毎回読む	1	25%	
2	ときどき読む	1	25%	
3	読んだことがない	1	25%	
4	無回答	1	25%	

問6	「みえ県議会だより」は、どの程度役に立つと思いますか。	回答数	回答率	グラフ
1	役に立つ	2	50%	
2	少しは役に立つ	1	25%	
3	無回答	1	25%	

問7	三重テレビ放送の県議会中継(本会議の生中継)をご覧になったことがありますか。	回答数	回答率	グラフ
1	よく見る	1	25%	
2	ときどき見る	1	25%	
3	中継されていることを知らない	1	25%	
4	無回答	1	25%	

問 8	三重テレビ放送の「議会ハイライト」(委員会の活動状況等)をご覧になったことがありますか。	入力数	入力率	グラフ
1	見たことがある	1	25%	■
2	見たことがない	1	25%	■
3	放映されていることを知らない	1	25%	■
4	無回答	1	25%	■

問 9	平成 20 年 9 月 13 日発行の伊勢新聞・産経新聞・読売新聞、9 月 14 日発行の朝日新聞・中日新聞・毎日新聞に掲載した県議会提供の広報紙面(広報みえ)をご覧になりましたか。	入力数	入力率	グラフ
1	発行されたことを知らない	2	50%	■
2	読んだ	1	25%	■
3	無回答	1	25%	■

問 10	伊勢新聞(平成 21 年 1 月 3 日 別冊 全 4 面)で、「みえ県議会新聞 冬号」を発行しましたが、ご覧になりましたか。	回答数	回答率	グラフ
1	発行されたことを知らない	2	50%	■
2	読んだ	1	25%	■
3	無回答	1	25%	■

問 11	今後充実を図るべき県議会の情報提供は、どのような方法が良いとお考えですか。	入力数	入力率	グラフ
1	インターネットの利用	2	29%	■
2	各種マスコミの報道	2	29%	■
3	広報紙「みえ県議会だより」の充実	1	14%	■
4	県議会提供のテレビ番組の充実	1	14%	■
5	無回答	1	14%	■