




議会傍聴者アンケート集計結果
(平成 21 年第 2 回定例会 9~10 月分)









1. 実施日 平成 21 年第 2 回定例会

平成 21 年 9 月 16、24、28、30 日、10 月 20 日

2. 回収結果 98 件 [傍聴総数 164 名 回答率 59.8%]

3. 調査結果の属性

性別	入力数	入力率	グラフ
1 男性	60	61%	
2 女性	36	37%	
3 無回答	2	2%	

年代	入力数	入力率	グラフ
1 60歳代	24	24%	
2 50歳代	16	16%	
3 70歳代以上	13	13%	
4 20歳未満	13	13%	
5 30歳代	12	12%	
6 40歳代	12	12%	
7 20歳代	6	6%	
8 無回答	2	2%	

4. 県議会に対する意見・要望

【県議会に対して】

意見	対応
発言通告一覧表の発言者欄に、選挙区も明記した方が、質問の背景などがよりわかりやすい。改善を望む。(50代・男性 A)	質問議員に限らず、全議員の顔写真、所属会派、選挙区を確認いただけるよう、傍聴受付で希望される方に資料を配付いたします。
(みえ県議会新聞について) 伊勢新聞を取っている家庭はそんなに多いですか。中日、朝日等を充実させたら駄目ですか。(20代・男性)	伊勢新聞への折り込みのほか、公共機関への配置や議員による配布などを行っております。予算に限りもある中で、今後も効果を考えながら実施していきたいと考えています。

- ・ 活気がない。(70 代以上・男性 A)
- ・ 三重県議会の先進性を各市町の議会に広められるよう、各選出区の市町議会議員さんへの啓発を願います。(40 代・女性)
- ・ 今回初めての議会傍聴でしたが、1 人でも多くの方々に経験させてください。(30 代・男性 A)
- ・ 自分が 2007 年に一票を投じた議員の質問を初めて生で傍聴できて有意義であった。(30 代・男性 B)
- ・ 僕達はまだ、社会のことを全然知らないけど、三重県のことを考えてくれてありがとうございます。(20 代未満・男性 A)
- ・ とても熱心に考えてくれていることが伝わってきました。(20 代未満・男性 B)
- ・ 政権交代もあり、久しぶりに傍聴しました。以前(5 年位前)に比べて、サービスが良くなったようで好感が持てました。国民の政治への関心も高まっており変化の時期でもあるので、今までのやり方を重視するのではなく、良いものをどんどん取り入れてほしい。(30 代・女性)
- ・ 傍聴が簡単にできることがわかりよかった。手続きに手間取るような気がしていた。もっと広報で広めてください。(50 代・男性 B)
- ・ 県全体を把握した施策実行をお願いします。(60 代・男性)

【議員に対して】

- ・ 会議時間を守ってほしい。私語などはやめてほしい。(70 代以上・男性 B)











【本会議場について】








意 見	対 応
ネクタイ着用、スーツ上下の服装で来たが、ラフなスタイルでも良いか、又その程度は？(70 代以上・女性 A)	三重県議会では、はち巻、腕章、たすき、ゼッケン、ヘルメットの類の着用禁止を除き、傍聴人の服装に関する規定等はありません。議場の秩序を乱すものでない限り、傍聴される方の自由な判断となります。
傍聴席、冷房が効きすぎていないか。なぜ、県、議会とも上着を着ているのか。(40 代・男性)	地球温暖化防止のため、議事堂でも夏季の適正冷房と軽装に取り組んでいます。昨年までは、議場においては「上着、ネクタイ着用」とされていましたが、本年夏は適正冷房とともに、「上着着用、ネクタイの着用自由」と決定し、多くの議員・職員はネクタイを着用していませんでした。




- ・ 議場では、傍聴しやすい大きな画面とか、答弁者の役職なども示されていてよいと思います。(70 代以上・女性 B)




5. 概要




問1	県議会の活動に関心がありますか。	回答数	回答率	グラフ
1	関心がある	62	63%	
2	少し関心がある	26	27%	
3	あまり関心がない	5	5%	
4	関心がない	3	3%	
5	無回答	2	2%	





問2	県議会の活動に関する情報で、あなたが知りたいと思うのはどのような情報ですか。	回答数	回答率	グラフ
1	議員の活動状況	55	25%	
2	本会議の審議内容	50	23%	
3	各委員会の審議内容	35	16%	
4	各種情報公開の状況	23	11%	
5	議会日程	18	8%	
6	意見書や決議	17	8%	
7	請願	12	6%	
8	会派	4	2%	
9	その他	1	0%	
10	無回答	3	1%	





問3	県議会の活動について、どこから情報を得ていますか。	回答数	回答率	グラフ
1	広報紙「みえ県議会だより」	57	33%	
2	県議会提供のテレビ番組(三重テレビ)	32	18%	
3	各種マスコミの報道	27	16%	
4	新聞広報	27	16%	
5	県議会ホームページ	20	11%	
6	市町役場等に掲示のポスター	3	2%	
7	無回答	8	5%	





問 4	平成 17 年第 3 回定例会から本会議や常任・特別委員会の審議状況を県議会のホームページで、生中継を開始しました。ご覧になりたいと思われませんか。	回答数	回答率	グラフ
1	見たいと思う(見た)	57	58%	
2	見たいと思うがホームページが見られる環境にない	25	26%	
3	見たいと思わない	12	12%	
4	無回答	4	4%	





問 5	県議会の広報紙「みえ県議会だより」をお読みになったことはありますか。	回答数	回答率	グラフ
1	毎回読む	35	36%	
2	ときどき読む	35	36%	
3	あまり読んだことがない	18	18%	
4	読んだことがない	10	10%	








問 6	「みえ県議会だより」は、どの程度役に立つと思いますか。	回答数	回答率	グラフ
1	少しは役に立つ	48	49%	
2	役に立つ	29	30%	
3	あまり役に立たない	12	12%	
4	役に立たない	4	4%	
5	無回答	5	5%	

問 7	三重テレビ放送の県議会中継(本会議の生中継)をご覧になったことがありますか。	回答数	回答率	グラフ
1	ときどき見る	32	33%	
2	見たことがある	31	32%	
3	見たことがない	17	17%	
4	よく見る	11	11%	
5	中継されていることを知らない	6	6%	
6	無回答	1	1%	

問 8	三重テレビ放送の「議会ハイライト」(委員会の活動状況等)をご覧になったことがありますか。	回答数	回答率	グラフ
1	見たことがある	36	37%	
2	見たことがない	36	37%	
3	放映されていることを知らない	24	24%	
4	無回答	2	2%	

問 9	平成 21 年 9 月 15 日発行の伊勢新聞・産経新聞・読売新聞・朝日新聞・中日新聞・毎日新聞に掲載した県議会提供の広報紙面(広報みえ)をご覧になりましたか。	回答数	回答率	グラフ
1	読んだ	42	43%	
2	発行されたことを知らない	31	32%	
3	新聞を購読しているが読んでいない	24	24%	
4	無回答	1	1%	

問 10	伊勢新聞(平成 21 年 8 月 10 日 別冊 全 4 面)で、「みえ県議会新聞 夏号」を発行しましたが、ご覧になりましたか。	回答数	回答率	グラフ
1	発行されたことを知らない	68	69%	
2	読んだ	19	19%	
3	伊勢新聞を購読しているが読んでいない	5	5%	
4	無回答	6	6%	

問 11	今後充実を図るべき県議会の情報提供は、どのような方法が良いとお考えですか。	回答数	回答率	グラフ
1	広報紙「みえ県議会だより」の充実	45	28%	
2	県議会提供のテレビ番組の充実	34	21%	
3	インターネットの利用	33	20%	
4	各種マスコミの報道	27	17%	
5	県議会提供の新聞広報の充実	15	9%	
6	その他	2	1%	
7	無回答	7	4%	

【その他】

- ・ 情報を知ろうと県民に思わせることが大切である。(20代・男性)
- ・ 「広報やっています」「HPやっています」というのを、県民にもっと知ってもらうために、街頭、駅前でボランティア等でビラを配ったりしてはどうか？(20代・男性)