



議会傍聴者アンケート集計結果
(平成 22 年第 1 回定例会 2~3 月分)









1. 実施日 平成 22 年第 1 回定例会

平成 22 年 2 月 16、22、24、26 日、3 月 2、3、4、8、23、29、31 日

2. 回収結果 162 件 [傍聴総数 256 名 回答率 63.0%]

3. 調査結果の属性

	性別	回答数	回答率	グラフ
1	男性	86	53%	
2	女性	76	47%	

	年代	回答数	回答率	グラフ
1	70 歳代以上	45	28%	
2	60 歳代	38	23%	
3	20 歳未満	19	12%	
4	20 歳代	19	12%	
5	30 歳代	14	9%	
6	50 歳代	13	8%	
7	40 歳代	11	7%	
8	未入力	3	2%	

4. 県議会に対する意見・要望

【県議会に対して】

意見・要望	回 答
関連質問時においても議場内スクリーンに写してほしい。議員の表情が分からない。(40 歳代・男性)	これまでの代表質問、一般質問時だけでなく、本会議の開催中はすべてインターネット中継と同一画面を議場内スクリーンに映写する方向で検討を進めております。
1F の PC がよく故障しています。6 月使えるようにお願いします。(30 歳代・男性 B)	1 階展示ホールのパソコンについては、メーカーに修理を依頼しました。

- ・国旗、県旗をきちっと見られるよう、上部からテグスなどで引っばるときれいに張られると思います。(70歳代以上・男性A)
- ・今日、2/24で県議会傍聴1周年となりました。今後も時間が許す限り傍聴にきます。(30歳代・男性A)
- ・もう少し活発に議会運営を進めてほしい(70歳代以上・男性B)
- ・いろいろなお話を聞きましたので少しわかった様に思います。(70歳代以上・女性A)
- ・ことばがききとりにくい。もう少しはっきりとききやすく。(70歳代以上・女性B)
- ・回答にむずかしい所がある。声が小さい人が居る。(70歳代以上・女性C)
- ・もうすこしわかりやすく御願います。話がわかりかねる、声が小さい(70歳代以上・女性D)
- ・発言のこえが小さいと思います。(70歳代以上・女性E)
- ・全体に声が小さくてきこえない(70歳代以上・女性F)
- ・一部の県では新政権に振り回されているやに見られる所があるが、本県は是非とも是々非々主義で臨んで欲しい。(70歳代以上・男性C)
- ・もっと議会基本条例の内容について県民に説明してほしい。(40歳代・女性)
- ・傍聴席から資料が見えないので手元に配付してほしい。(40歳代・女性)
- ・質問者の発言通告一覧表が配布されなかった。配付資料は複数の職員でチェックしてほしい。(40歳代・女性)
- ・一般質問の時間が短い(60歳代・男性)
- ・配付された用語解説はたいへん親切である。(50歳代・男性)
- ・1階の清掃用具をもう少し上手に片付けていただけると嬉しいです。(20歳未満・女性)
- ・大変御苦労の多い中、三重県のために皆々様の御活躍御願います。(70歳代以上・女性G)

【議員に対して】

- ・大学が春休みに入り、学生さんが複数傍聴されていて私たちもいい刺激を受けました。議員が支援者を傍聴席に呼ぶ努力をお願いしたい。(30歳代・男性)
- ・何度も書いてますが、県議も傍聴席を満席にする努力は必要と思います。(30歳代・男性C)
- ・答えとして読んでいるだけ(60歳代・女性)
- ・答弁の際、全く顔も上げず文書を読むだけで理解を求めるのは不可能ではありませんか。(40歳代・女性)
- ・議会の事、又議員が県民に対して考えているのか。(70歳代以上 女性H)

【執行部に対して】






- ・総括室長クラスで足を組むなど見苦しい態度をとる者がいたのが残念。出席者の態度に注意するとともに、答弁等の予定のない役職者の出席をなくすのが良い。少なくとも本日の議会に室長クラスの出席は必要ないと思う。(経費の面からも)(30歳代・男性D)

- ・ 部長の意見の解答が書面を読んでいるだけで、はっきりわからない。もっと誠意をもってはっきり言ってほしかった。声が小さすぎてきこえない。(70歳代以上・女性I)

【その他】

- ・ 三重県民共済保険のチラシ広告は県予算を使っているのか？やめたらよいと思うが加入者は少ない様だけれど大丈夫？(70歳代以上・男性D)

5. 概要

問1	県議会の活動に関心がありますか。	回答数	回答率	グラフ
1	関心がある	93	57%	
2	少し関心がある	58	36%	
3	あまり関心がない	7	4%	
4	関心がない	1	1%	
5	未入力	3	2%	

問2	県議会の活動に関する情報で、あなたが知りたいと思うのはどのような情報ですか。	回答数	回答率	グラフ
1	本会議の審議内容	100	28%	
2	議員の活動状況	82	23%	
3	各委員会の審議内容	72	20%	
4	議会日程	28	8%	
5	各種情報公開の状況	25	7%	
6	意見書や決議	20	6%	
7	請願	14	4%	
8	会派	11	3%	
9	その他	1	0%	
10	未入力	4	1%	

その他の掲載内容 請願に対して執行部がどのように対応したのか

問3	県議会の活動について、どこから情報を得ていますか。	回答数	回答率	グラフ
1	広報紙「みえ県議会だより」	103	37%	
2	県議会提供のテレビ番組(三重テレビ)	48	17%	
3	各種マスコミの報道	45	16%	
4	県議会ホームページ	43	15%	
5	新聞広報	31	11%	
6	市町役場等に掲示のポスター	1	0%	
7	未入力	7	3%	

問4	平成17年第3回定例会から本会議や常任・特別委員会の審議状況を県議会のホームページで、生中継を開始しました。ご覧になりたいと思われませんか。	回答数	回答率	グラフ
1	見たいと思う(見た)	90	56%	
2	見たいと思うがホームページが見られる環境にない	35	22%	
3	見たいと思わない	21	13%	
4	未入力	16	10%	

問5	県議会の広報紙「みえ県議会だより」をお読みになったことはありますか。	回答数	回答率	グラフ
1	毎回読む	66	41%	
2	ときどき読む	58	36%	
3	あまり読んだことがない	24	15%	
4	読んだことがない	11	7%	
5	未入力	3	2%	

問6	「みえ県議会だより」は、どの程度役に立つと思いますか。	入力数	入力率	グラフ
1	少しは役に立つ	92	57%	
2	役に立つ	45	28%	
3	あまり役に立たない	9	6%	
4	未入力	16	10%	

問7	三重テレビ放送の県議会中継(本会議の生中継)をご覧になったことがありますか。	入力数	入力率	グラフ
1	ときどき見る	49	30%	
2	見たことがある	44	27%	
3	よく見る	36	22%	
4	見たことがない	33	20%	

問8	三重テレビ放送の「議会ハイライト」(委員会の活動状況等)をご覧になったことがありますか。	入力数	入力率	グラフ
1	見たことがない	69	43%	
2	見たことがある	67	41%	
3	放映されていることを知らない	21	13%	
4	未入力	5	3%	

問9	平成21年9月15日発行の伊勢新聞・産経新聞・読売新聞・朝日新聞・中日新聞・毎日新聞に掲載した県議会提供の広報紙面(広報みえ)をご覧になりましたか。	入力数	入力率	グラフ
1	読んだ	61	38%	
2	発行されたことを知らない	48	30%	
3	新聞を購読しているが読んでいない	42	26%	
4	未入力	11	7%	

問 10	伊勢新聞(平成21年12月28日 別冊 全4面)で、「みえ県議会新聞 冬号」を発行しましたが、ご覧になりましたか。	入力数	入力率	グラフ
1	発行されたことを知らない	92	57%	
2	読んだ	38	23%	
3	伊勢新聞を購読しているが読んでいない	19	12%	
4	未入力	13	8%	

問 11	今後充実を図るべき県議会の情報提供は、どのような方法が良いとお考えですか。	入力数	入力率	グラフ
1	広報紙「みえ県議会だより」の充実	84	32%	
2	県議会提供のテレビ番組の充実	61	23%	
3	各種マスコミの報道	46	17%	
4	インターネットの利用	36	14%	
5	県議会提供の新聞広報の充実	23	9%	
6	未入力	16	6%	