










**議会傍聴者アンケート集計結果**  
(平成 22 年第 1 回定例会 5~6 月分)

1. 実施日 平成 22 年第 1 回定例会  
平成 22 年 5 月 17 日、6 月 7、10、14、16、30 日
2. 回収結果 93 件 [傍聴総数 135 名 回答率 68.9%]

3. 調査結果の属性

	性別	回答数	回答率	グラフ
1	男性	48	52%	
2	女性	44	47%	
3	未入力	1	1%	

	年代	回答数	回答率	グラフ
1	60歳代	25	27%	
2	70歳代以上	23	25%	
3	50歳代	17	18%	
4	30歳代	14	15%	
5	40歳代	13	14%	
6	未入力	1	1%	

4. 県議会に対する意見・要望

【県議会に対して】

意見・要望	回 答
トイレの改善（座席トイレ）を早くぜひ設けてほしい。（足の悪い傍聴者）がとても困っている。（60代・男性）	県議会議事堂の各階には洋式トイレが設置されていますが、扉の外に和式洋式の表示がなかったため、ご認識いただけなかった可能性があります。今回、各トイレの扉に「和式」「洋式」の表示を付けました。
議場内音声と映像が合っていないのはどうか。（60代・男性）	配線を調整し、音声と映像が合うようにしました。

- ・ 三重県行政に係る基本的な計画について議会が議決すべきことを定める条例の改正時の真しでねばり強い審議に県民として感謝している。「次期三重

県教育振興ビジョン(仮称)」も議決対象にしてほしい。また、地方議会の議決拡大を進めるため、地方自治法を改正するように国へ働きかけてほしい。各会議の日時を、議員がもっと早く決めてほしい。(40代・女性A)

- ・ 傍聴時には4階にある喫煙ルームを利用していますが、今日ある県議からここは入らないようにと言われました。その部屋は記者等も利用しており、傍聴人が利用できないなら「貼り紙」をするべきです。(30代・男性B)
- ・ 議員定数の削減、報酬の削減。(60代・女性A)
- ・ 県民に近く入り込んでほしい。(70代以上・女性A)
- ・ 議員定数の削減と報酬の減額をしてほしい。(60代・女性B)
- ・ 重要な案件には会派を越えたグループでの検討を望みます(40代・女性B)
- ・ 県おこしに力を入れて頂きたい。(引き続き)(30代・男性D)
- ・ 行政の担当者が具体的に判り易く意見を述べて欲しい。(70代以上・男性)
- ・ 三重県をもっと全国的に有名になれる様、活性化してほしい。  
全国的に最近、治安が悪くなってきてる気がして不安である。県でも最近全国レベルの悪質な事件が発生してきている。安心して暮らせる県に治安強化に努めてほしい。(40代・男性)

#### 【議員に対して】





- ・ ネット社会となり個人HPをもたれている県議も多くみえます。しかし残念なのは、自己紹介のみが多く議員活動の報告が少ない。現地での有権者との県政報告会でHP更新してるのはわかりますが、多くの県民に個人の活動を知ってもらうように更新をできる限りしてもらうのが希望。そのためのHPではないでしょうか？中村進一、稲垣、津村の各県議は更新が早くよく見えます。重鎮クラスの県議はずっと止まったまま・・・せめて1ヶ月に一回くらいは更新希望です。HP持ってみえる県議に事務局から伝えて下さい。(30代・男性A)
- ・ なれあいの質問しかできない議員はいらない。一般質問の場は不要。問題を提示し解決策の議論に始終すべき。(50代・男性)
- ・ 県議員は国の関係をもっとミツにして市議員を動かしてほしい。市の行事に首を突っ込みすぎる。(70代以上・女性B)
- ・ 今回初めて傍聴に出席し前野議員の身近な質問に関心を持って良かった。(70代以上・女性C)
- ・ 長時間の本会議で、本会議中に多くの議員が議場を出入りされるのを上の傍聴席からチェックできます。大多数の議員は2~3分で戻り、トイレ・タバコ等だと推測できますが、30分も戻ってこない議員がいました。タバコ・トイレ・打ち合わせ等を含めても30分は長すぎると個人的に思います。(30代・男性C)










#### 【執行部に対して】







- ・ ずっと寝ていた。見苦しい。(60代 男性)
- ・ 行政の方は、わかりやすく、ゆっくりと、はっきりと、具体的に 説明して

- いただきたい。議員の質問は、はっきりしてすばらしい。
- ・ もっと力強く。(声が小さい) 教育長は、発言がよくわかる。(60代・男性B)





## 5. 概要






問 1	県議会の活動に関心がありますか。	回答数	回答率	グラフ
1	関心がある	56	60%	
2	少し関心がある	23	25%	
3	あまり関心がない	6	6%	
4	未入力	8	9%	






問 2	県議会の活動に関する情報で、あなたが知りたいと思うのはどのような情報ですか。	回答数	回答率	グラフ
1	議員の活動状況	58	31%	
2	本会議の審議内容	49	26%	
3	各委員会の審議内容	36	19%	
4	各種情報公開の状況	18	9%	
5	議会日程	10	5%	
6	請願	6	3%	
7	意見書や決議	6	3%	
8	会派	6	3%	
9	未入力	1	1%	

問 3	県議会の活動について、どこから情報を得ていますか。	回答数	回答率	グラフ
1	広報紙「みえ県議会だより」	70	42%	
2	県議会提供のテレビ番組(三重テレビ)	32	19%	
3	県議会ホームページ	22	13%	
4	新聞広報	22	13%	
5	各種マスコミの報道	17	10%	
6	市町役場等に掲示のポスター	2	1%	

7	未入力	2	1%	
---	-----	---	----	--

問 4	平成 17 年第 3 回定例会から本会議や常任・特別委員会の審議状況を県議会のホームページで、生中継を開始しました。ご覧になりたいと思われませんか。	回答数	回答率	グラフ
1	見たいと思う(見た)	58	62%	
2	見たいと思うがホームページが見られる環境にない	18	19%	
3	見たいと思わない	9	10%	
4	未入力	8	9%	

問 5	県議会の広報紙「みえ県議会だより」をお読みになったことはありますか。	回答数	回答率	グラフ
1	毎回読む	41	44%	
2	ときどき読む	39	42%	
3	あまり読んだことがない	11	12%	
4	読んだことがない	1	1%	
5	未入力	1	1%	

問 6	「みえ県議会だより」は、どの程度役に立つと思えますか。	入力数	入力率	グラフ
1	少しは役に立つ	47	51%	
2	役に立つ	30	32%	
3	あまり役に立たない	11	12%	
4	役に立たない	1	1%	
5	未入力	4	4%	

問 7	三重テレビ放送の県議会中継(本会議の生中継)をご覧になったことがありますか。	入力数	入力率	グラフ
1	ときどき見る	32	34%	
2	見たことがある	31	33%	
3	よく見る	14	15%	
4	見たことがない	13	14%	
5	中継されていることを知らない	1	1%	
6	未入力	2	2%	

問 8	三重テレビ放送の「議会ハイライト」(委員会の活動状況等)をご覧になったことがありますか。	入力数	入力率	グラフ
1	見たことがある	46	49%	
2	見たことがない	35	38%	
3	放映されていることを知らない	6	6%	
4	未入力	6	6%	

問 9	平成 21 年 9 月 15 日発行の伊勢新聞・産経新聞・読売新聞・朝日新聞・中日新聞・毎日新聞に掲載した県議会提供の広報紙面(広報みえ)をご覧になりましたか。	入力数	入力率	グラフ
1	読んだ	38	41%	
2	新聞を購読しているが読んでいない	32	34%	
3	発行されたことを知らない	14	15%	
4	未入力	9	10%	

問 10	伊勢新聞(平成 21 年 12 月 28 日 別冊 全 4 面)で、「みえ県議会新聞 冬号」を発行しましたが、ご覧になりましたか。	入力数	入力率	グラフ
1	発行されたことを知らない	47	51%	
2	読んだ	20	22%	

3	伊勢新聞を購読しているが読んでいない	8	9%	■
4	未入力	18	19%	■

問 11	今後充実を図るべき県議会の情報提供は、どのような方法が良いとお考えですか。	入力数	入力率	グラフ
1	広報紙「みえ県議会だより」の充実	41	28%	■
2	県議会提供のテレビ番組の充実	35	24%	■
3	各種マスコミの報道	21	14%	■
4	インターネットの利用	18	12%	■
5	県議会提供の新聞広報の充実	17	12%	■
6	その他	3	2%	■
7	未入力	12	8%	■

・その他の掲載内容 議員一人一人の努力も必要