




議会傍聴者アンケート集計結果
(平成22年第2回定例会 9~10月分)







1. 実施日 平成22年第2回定例会

平成22年9月15日、22日、27日、29日、10月18日

2. 回収結果 128件 [傍聴総数 256名 回答率 50%]

3. 調査結果の属性

	性別	回答数	回答率	グラフ
1	男性	84	66%	
2	女性	40	31%	
3	未入力	4	3%	

	年代	回答数	回答率	グラフ
1	60歳代	25	27%	
2	70歳代以上	23	25%	
3	50歳代	17	18%	
4	30歳代	14	15%	
5	40歳代	13	14%	
6	未入力	1	1%	

4. 県議会に対する意見・要望

【県議会に対して】

意見・要望	回答
京都市では、市議会中継(KBS京都テレビ)に手話通訳が付けられています。(テレビ画面の中で丸く映されています)三重県でもテレビ中継に手話通訳挿入をお願い致します。(30代・女性)	中継映像に手話通訳を付けることは現在検討しておりませんが、傍聴時の手話通訳には対応しておりますので、ご希望の方は事前に議会事務局にお申込みください。

- ・知事、県議とも任期が半年余りとなり、知事長男逮捕の件を含めて注目の定例会開会。いつもより県民の関心が高く傍聴者が多くいいことだと思った。(30代・男性A)
- ・三重県議会の情報提供に対する前向きな取り組みを高く評価しています。今後も引き続きHPの改善等に取り組んでいただければ幸いです。(40代・男性A)
- ・ネット中継の精度をもう少し上げて欲しい(40代・女性A)
- ・一般質問と答弁がそれこそ一般的でより深く協議しよう、解決策を考えようという意欲まで求めることは難しいのか？(県立志摩病院の管理制度、医師確保について等) 県民としては不安と不満が残ります。(60代・男性A)
- ・議員報酬、各議員の活動状況を開示すること。(60代・男性B)
- ・初めて傍聴させていただき勉強になった。また機会があれば参加したい。(60代・男性C)
- ・漁業を元気に後継者の育成とブランドの真珠も特に力を入れて離島の救急船も考えてほしい。(70代以上・男性A)
- ・地方自治の課題は、地方政治で解決していくのが当然のこと。江戸時代の幕藩体制の良いところをまねして、地方がこれから生き残るには国に依存したり国の仕事の下請けになるのではなく、地域の実態に即した政治を三重から始めていただきたい。(60代・男性D)
- ・志摩病院は建物は立派になったが機能は全く駄目になっている。医療のことは、公営でやるべきであるからその為に力を尽くして欲しい。(70代以上・男性B)
- ・若い人達が県政、行政に興味を持てるよう工夫していただきたい。(40代・男性B)
- ・議事堂前の駐車場は傍聴者を優先してほしいです。(30代・男性B)






【議員に対して】









- ・国会のようにいねむりもなく、県会議員として立派で真剣な様子が見られ県民としてうれしいかぎりです。今後も全議員が力をあわせ努力してほしい。本日はすばらしい議会を傍聴させてもらいました。感謝しています。(70代以上・男性C)
- ・今日の一般質問4名のうち3名が地元の議員だったので、いつも以上にわかりやすく身近に感じた質問内容でした。(30代・男性C)
- ・質問、答弁書を読むだけでは無く、会話のある質疑応答をしてほしい。審議に活気がない。森本副議長の間味ある議会での手腕に期待したい。(60代・男性E)
- ・代表質問中に傍見している議員、2、3名真剣味がない。(70代以上・男性D)
- ・県議と各自治体間の連携が余りとれていないと思う。(50代・男性)

【執行部に対して】

- ・ 答弁が長すぎる。簡潔に願いたい。退屈です。議員に質問されたことのみ答弁して下さい。議長も注意してほしいです。(30代・男性D)
- ・ 医療の体制を確立して安心を考えて下さい。特に地域の病院問題です。知事の政治姿勢、今後について関心を強くもっています。(70代以上・男性E)
- ・ 県議と各自治 2010年(平成22年)10月14日付の新年度県予算案に係る新聞報道を読んだが、記事の根拠になる資料は、10月13日の予算決算常任委員会の傍聴者用の資料の中にはなかったため、後日予算調整室で該当する資料をいただいた。予算決算常任委員会で総務部長が口頭で説明される数字の根拠になる資料は、傍聴者用の資料として議会へ提出してほしい。(40代・女性B)

5. 概要

問1	県議会の活動に関心がありますか。	回答数	回答率	グラフ
1	関心がある	79	62%	
2	少し関心がある	40	31%	
3	あまり関心がない	3	2%	
4	関心がない	1	1%	
5	未入力	5	4%	







問2	県議会の活動に関する情報で、あなたが知りたいと思うのはどのような情報ですか。	回答数	回答率	グラフ
1	本会議の審議内容	66	24%	
2	議員の活動状況	62	23%	
3	各委員会の審議内容	41	15%	
4	意見書や決議	30	11%	
5	各種情報公開の状況	23	8%	
6	議会日程	19	7%	
7	会派	13	5%	
8	請願	13	5%	
9	未入力	7	3%	





問3	県議会の活動について、どこから情報を得ていますか。	入力数	入力率	グラフ
1	広報紙「みえ県議会だより」	90	43%	
2	県議会提供のテレビ番組(三重テレビ)	40	19%	
3	県議会ホームページ	29	14%	
4	各種マスコミの報道	27	13%	
5	新聞広報	17	8%	
6	市町役場等に掲示のポスター	2	1%	
7	未入力	5	2%	





問4	平成17年第3回定例会から本会議や常任・特別委員会の審議状況を県議会のホームページで、生中継を開始しました。ご覧になりたいと思われますか。	入力数	入力率	グラフ
1	見たいと思う(見た)	70	55%	
2	見たいと思うがホームページが見られる環境にない	32	25%	
3	見たいと思わない	9	7%	
4	未入力	17	13%	





問5	県議会の広報紙「みえ県議会だより」をお読みになったことはありますか。	入力数	入力率	グラフ
1	毎回読む	63	49%	
2	ときどき読む	49	38%	
3	あまり読んだことがない	7	5%	
4	読んだことがない	4	3%	
5	未入力	5	4%	






問6	「みえ県議会だより」は、どの程度役に立つと思いますか。	入力数	入力率	グラフ
1	少しは役に立つ	60	47%	
2	役に立つ	44	34%	
3	あまり役に立たない	15	12%	
4	未入力	9	7%	

問7	三重テレビ放送の県議会中継(本会議の生中継)をご覧になったことがありますか。	入力数	入力率	グラフ
1	ときどき見る	51	40%	
2	見たことがある	32	25%	
3	よく見る	23	18%	
4	見たことがない	16	12%	
5	中継されていることを知らない	2	2%	
6	未入力	4	3%	

問8	三重テレビ放送の「議会ハイライト」(委員会の活動状況等)をご覧になったことがありますか。	入力数	入力率	グラフ
1	見たことがある	56	44%	
2	見たことがない	47	37%	
3	放映されていることを知らない	15	12%	
4	未入力	10	8%	

問9	平成22年9月12日発行の毎日新聞、9月14日発行の伊勢新聞・産経新聞・読売新聞・朝日新聞・中日新聞に掲載した県議会提供の広報紙面(広報みえ)をご覧になりましたか。	入力数	入力率	グラフ
1	読んだ	55	43%	
2	発行されたことを知らない	28	22%	
3	新聞を購読しているが読んでいない	27	21%	
4	未入力	18	14%	

問10	伊勢新聞(平成22年8月10日 別冊 全4面)で、「みえ県議会新聞 夏号」を発行しましたが、ご覧になりましたか。	入力数	入力率	グラフ
1	発行されたことを知らない	64	50%	
2	読んだ	26	20%	
3	伊勢新聞を購読しているが読んでいない	20	16%	
4	未入力	18	14%	

問 11	今後充実を図るべき県議会の情報提供は、どのような方法が良いとお考えですか。	入力数	入力率	グラフ
1	広報紙「みえ県議会だより」の充実	64	33%	
2	県議会提供のテレビ番組の充実	46	23%	
3	各種マスコミの報道	32	16%	
4	インターネットの利用	25	13%	
5	県議会提供の新聞広報の充実	17	9%	
6	未入力	12	6%	