











議会傍聴者アンケート集計結果  
(平成22年第2回定例会 11~12月分)

1. 実施日 平成22年第2回定例会  
平成22年11月25日、30日、12月2日、6日、21日
2. 回収結果 62件 [傍聴総数 94名 回答率 65.9%]
3. 調査結果の属性

	性別	回答数	回答率	グラフ
1	男性	44	71%	
2	女性	15	24%	
3	未入力	3	5%	

	年代	回答数	回答率	グラフ
1	70歳代以上	18	29%	
2	60歳代	14	23%	
3	40歳代	13	21%	
4	50歳代	7	11%	
5	30歳代	6	10%	
6	20歳代	1	2%	
7	未入力	3	5%	

4. 県議会に対する意見・要望





【県議会に対して】

意見・要望	回答
公職選挙法を守らない(ポスターを期限をすぎてもはがさない)議員がいる。しかも前回私が投票した議員。事務局からもきつく注意願います。(30代・男性)	議員が一人で写っているものにつきましては、公職選挙法の規定により、任期満了の日から6月前の日までしか掲示できませんが、議員以外に複数で写っている場合は屋外広告物となり、所定の手続きにより許可を得たものにつ

	いては、任期に関係なく掲示が可能です。掲示期間を過ぎても貼られているポスターに関しましては、県選挙管理委員会へご連絡願います。
--	---

- ・ 本会議は受付で傍聴券をもらわないと入れませんが委員会は1階の受付を通らなくても委員会室に勝手に誰もが出入り自由です。傍聴者で傍聴券がない人（マスクも腕章のない人）は職員が指導を徹底するべきです。報道陣で議員さんが乗降する議事堂入口の「駐車禁止」エリアに停めている車を発見。議会事務局から停めないように指導するべき。（30代・男性A）
- ・ 初めての議会傍聴、身近で県民にとって大切なテーマの掲載。もっと県民にPRが必要と思います三重県民の為にしっかりとした議論、判断をお願いします。（40代・男性）
- ・ 名古屋市ほどにはないにしても歳費の削減や議員定数を減らすこと、各種手当の削減を真剣に取り組んでいくことが県民多数の願いです。議員さんは恵まれすぎです。（60代・男性）
- ・ 議会内テレビ画面がボケて不鮮明、高齢者でもよく見られるよう修理されたい。ほとんど居眠りをしていた議員もいたので注意すべきである。（70代・男性A）
- ・ 正、副議長の行動日程を知りたい（30代・男性B）
- ・ 傍聴席でいびきをかいてる人がいるので注意してください。
- ・ 国会の様に意見交換を活発にして頂いたほうがいいと思う。（70代・男性B）

## 5. 概要

問1	県議会の活動に関心がありますか。	回答数	回答率	グラフ
1	関心がある	43	69%	
2	少し関心がある	14	23%	
3	あまり関心がない	4	6%	
4	未入力	1	2%	

問2	県議会の活動に関する情報で、あなたが知りたいと思うのはどのような情報ですか。	回答数	回答率	グラフ
1	本会議の審議内容	38	29%	■
2	議員の活動状況	26	20%	■
3	各委員会の審議内容	24	18%	■
4	議会日程	15	12%	■
5	意見書や決議	12	9%	■
6	会派	7	5%	■
7	請願	3	2%	■
8	各種情報公開の状況	3	2%	■
9	未入力	2	2%	■

問3	県議会の活動について、どこから情報を得ていますか。	回答数	回答率	グラフ
1	広報紙「みえ県議会だより」	39	33%	■
2	新聞広報	22	19%	■
3	各種マスコミの報道	21	18%	■
4	県議会ホームページ	18	15%	■
5	県議会提供のテレビ番組(三重テレビ)	16	14%	■
6	市町役場等に掲示のポスター	1	1%	■
7	未入力	1	1%	■





問4	平成17年第3回定例会から本会議や常任・特別委員会の審議状況を県議会のホームページで、生中継を開始しました。ご覧になりたいと思われますか。	回答数	回答率	グラフ
1	見たいと思う(見た)	40	65%	■
2	見たいと思うがホームページが見られる環境にない	10	16%	■
3	見たいと思わない	7	11%	■
4	未入力	5	8%	■





問5	県議会の広報紙「みえ県議会だより」をお読みに なったことはありますか。	回答数	回答率	グラフ
1	毎回読む	33	53%	
2	ときどき読む	18	29%	
3	あまり読んだことがない	5	8%	
4	読んだことがない	4	6%	
5	未入力	2	3%	






問6	「みえ県議会だより」は、どの程度役に立つ と思いますか。	回答数	回答率	グラフ
1	少しは役に立つ	30	48%	
2	役に立つ	20	32%	
3	あまり役に立たない	6	10%	
4	役に立たない	2	3%	
5	未入力	4	6%	

問7	三重テレビ放送の県議会中継(本会議の生中継)を ご覧になったことがありますか。	回答数	回答率	グラフ
1	ときどき見る	20	32%	
2	よく見る	17	27%	
3	見たことがある	14	23%	
4	見たことがない	7	11%	
5	未入力	4	6%	

問8	三重テレビ放送の「議会ハイライト」(委員会の活動状 況等)をご覧になったことがありますか。	回答数	回答率	グラフ
1	見たことがある	31	50%	
2	見たことがない	20	32%	
3	放映されていることを知らない	5	8%	
4	未入力	6	10%	

問9	平成22年9月12日発行の毎日新聞、9月14日発行の伊勢新聞・産経新聞・読売新聞・朝日新聞・中日新聞に掲載した県議会提供の広報紙面(広報みえ)をご覧になりましたか。	回答数	回答率	グラフ
1	読んだ	27	44%	
2	新聞を購読しているが読んでいない	20	32%	
3	発行されたことを知らない	8	13%	
4	未入力	7	11%	

問10	伊勢新聞(平成22年8月10日別冊全4面)で、「みえ県議会新聞 夏号」を発行しましたが、ご覧になりましたか。	回答数	回答率	グラフ
1	発行されたことを知らない	31	50%	
2	読んだ	15	24%	
3	伊勢新聞を購読しているが読んでいない	11	18%	
4	未入力	5	8%	

問11	今後充実を図るべき県議会の情報提供は、どのような方法が良いとお考えですか。	回答数	回答率	グラフ
1	広報紙「みえ県議会だより」の充実	39	37%	
2	県議会提供のテレビ番組の充実	19	18%	
3	インターネットの利用	17	16%	
4	各種マスコミの報道	14	13%	
5	県議会提供の新聞広報の充実	12	11%	
6	未入力	5	5%	