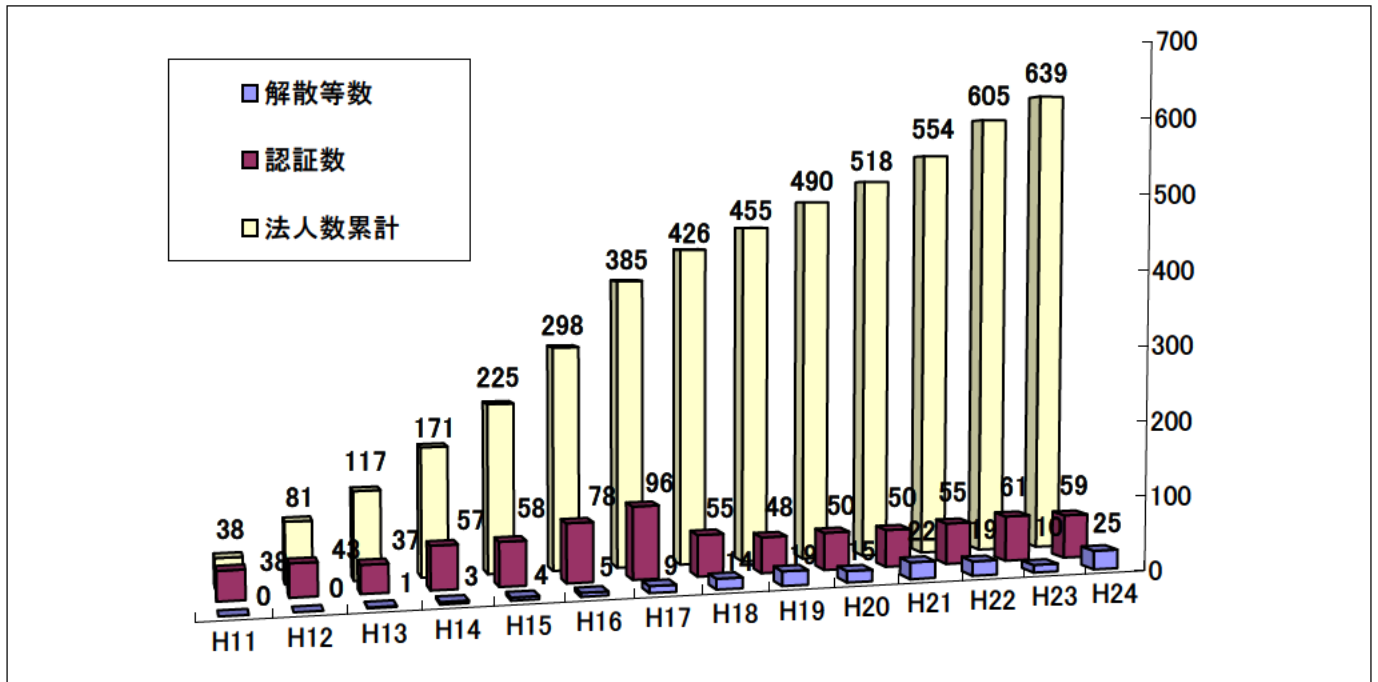


データでみる三重県のNPO法人 (平成25年3月31日現在)

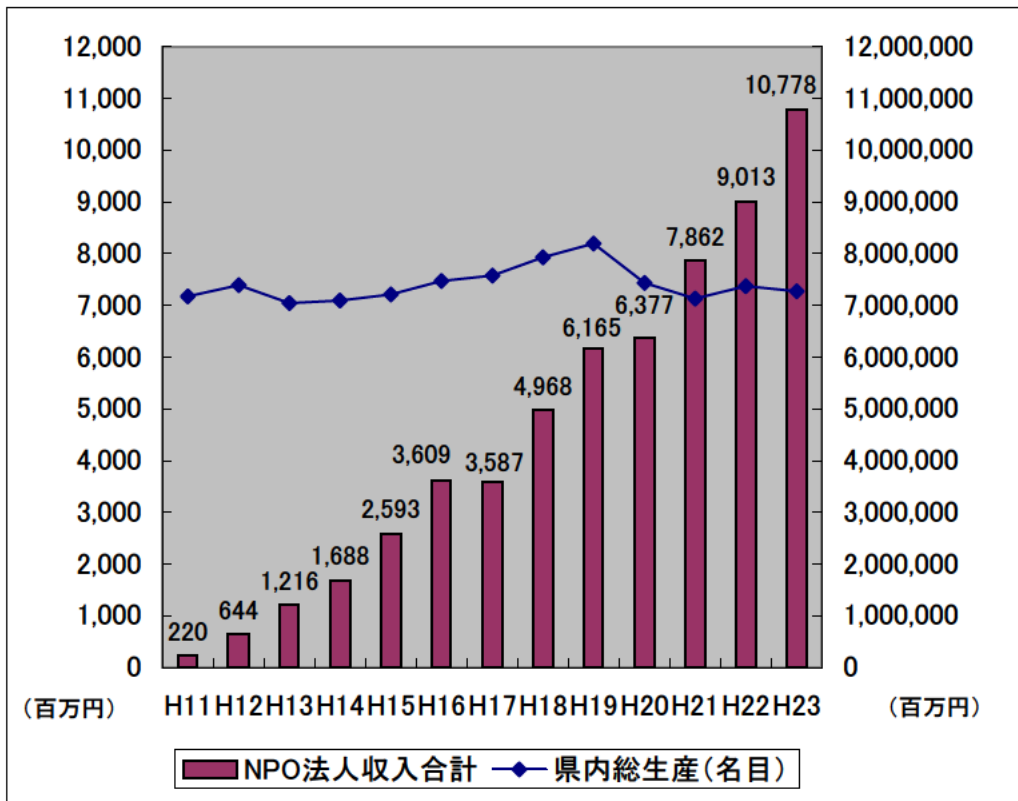
県内法人数 — 平成11年度から平成25年3月31日現在の、法人数推移



※法人数累計は、「認証数－解散数」の累計。

※三重県 環境生活部 男女共同参画・NPO課 NPO班「法人管理台帳（平成25年3月31日現在）」より集計。

県内法人の収入規模 — 平成11年から平成23年の推移



NPO法人全体の収入は年度ごとに増加し、平成23年(事業年)は、約107億8千万になりました。

※「NPO法人の収入合計」の算出方法については、各NPO法人の「事業報告書」に添付された「活動(収支)計算書」の特定非営利活動の収益(収入)に基づく。

※H11年～H16年は、収支計算書に記載された収入総額の合計。H17年以降は経常収入(前期繰越金収入や長期借入金収入等を除く)の合計。

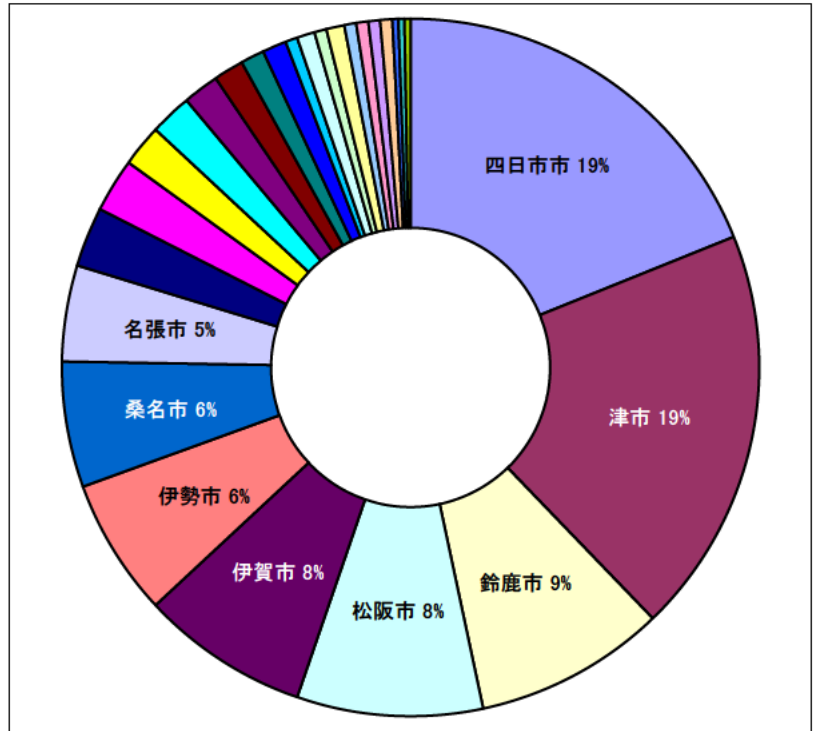
※県内総生産(名目)は、みえDataBox「平成22年度三重県民経済計算(確報)」及び「平成23年度三重県民経済計算(速報)」より抜粋。

県内市町別法人数と割合

法人の主たる事務所所在地でみた市町別割合です。

津市と四日市市で全体の約4割を占めており、都市部に集中しています。

市町	法人数	%
四日市市	121	19%
津市	120	19%
鈴鹿市	58	9%
松阪市	54	8%
伊賀市	50	8%
伊勢市	40	6%
桑名市	38	6%
名張市	29	5%
いなべ市	17	3%
志摩市	16	3%
菟野町	13	2%
熊野市	12	2%
尾鷲市	11	2%
紀北町	9	1%
鳥羽市	7	1%
東員町	6	1%
多気町	5	1%
大紀町	5	1%
亀山市	4	1%
明和町	4	1%
南伊勢町	4	1%
紀宝町	4	1%
川越町	3	0%
御浜町	3	0%
大台町	2	0%
玉城町	2	0%
度会町	2	0%
木曾岬町	0	0%
朝日町	0	0%
合計	639	100%



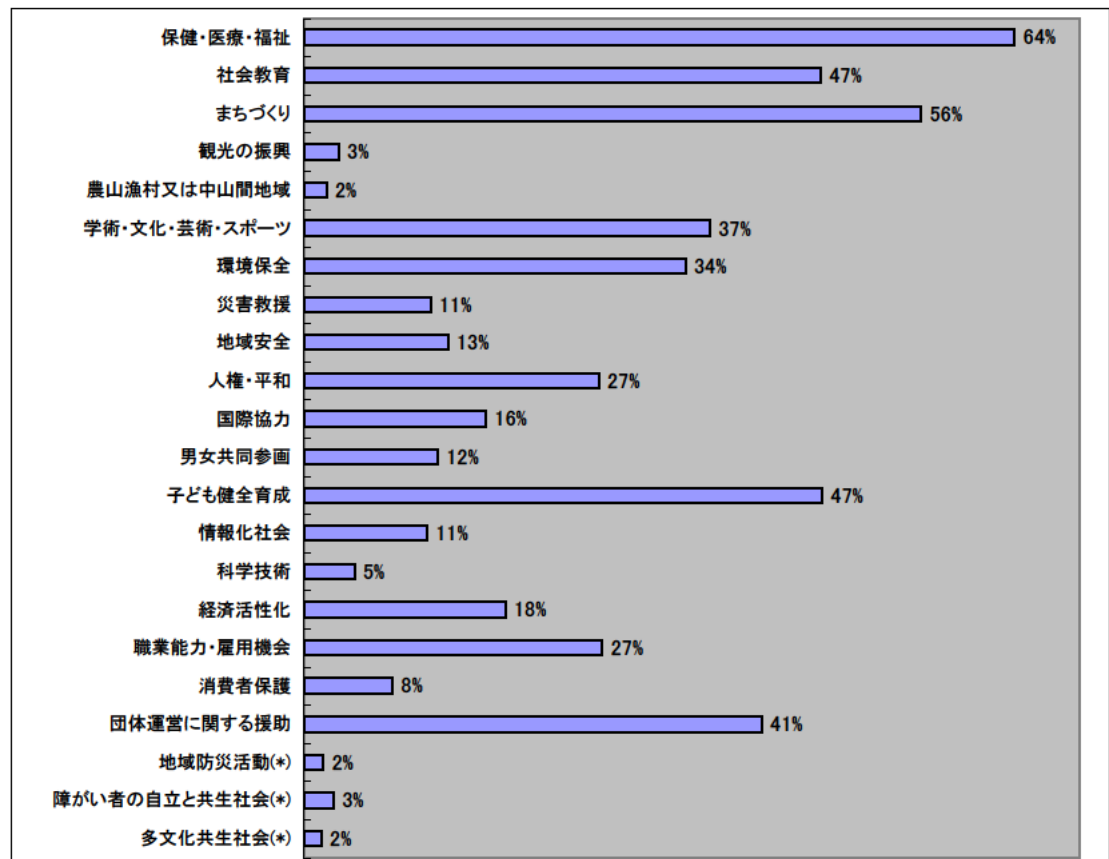
※三重県 環境生活部 男女共同参画・NPO課 NPO班「法人管理台帳（平成25年3月31日現在）」より集計。

法人の活動分野と割合

活動分野では、「保健・医療・福祉」が一番多く、次いで、「まちづくり」、「社会教育」、「子どもの健全育成」となっています。

※各活動分野について、「当該活動分野を選択した法人数／総法人数＝選択比率(%)」として計算。

延べ選択件数は3,099件



※三重県 環境生活部 男女共同参画・NPO課 NPO班「法人管理台帳（平成25年3月31日現在）」より集計。

※(*)印は、三重県の条例で定める活動