

# 目次

## 第1編 総括表

第1表	市町の歳入状況の推移	…	1
図1	歳入に占める市町村税の割合の推移	…	1
第2表	市町村税科目別税額の推移	…	2
図2	徴収率の推移	…	2
第3表	市町村税科目別構成比の推移	…	3
図3	市町村税の構成比の推移	…	3
第4表	徴収に要する経費の推移	…	3
第5表	市町村民税の推移	…	4
図4	市町村民税の構成比の推移	…	4
第6表	市町村民税納税義務者数の推移	…	4
第7表	純固定資産税の推移	…	5
図5	純固定資産税の構成比の推移	…	5
第8表	土地の評価額の推移	…	6
第9表	家屋の評価額等の推移	…	6
第10表	償却資産課税標準額の推移	…	6
第11表	軽自動車税の推移	…	7
第12表	市町村たばこ税の推移	…	7
第13表	鉱産税の推移	…	7
第14表	入湯税の推移	…	7
第15表	都市計画税の推移	…	7
第16表	特別土地保有税の推移	…	7

## 第2編 市町別個表

### 市町村民税

第17表	平成24年度	市町村民税の納税義務者数等	…	9
第18表	平成24年度	個人の市町村民税の納税義務者数等	…	11
第19表	平成24年度	市町村民税の特別徴収義務者数等	…	12
第20表	平成24年度	所得割の状況		
	(1)	平成24年度 所得割の課税状況	…	13
	(2)	所得区分別の課税状況	…	17
	(3)	給与所得の金額	…	23
	(4)	公的年金等にかかる雑所得の金額	…	24
	(5)	所得控除等の人員等	…	25
	(6)	退職所得の分離課税にかかる所得割額等	…	28
	(7)	扶養親族等の人員別納税義務者数	…	29
	(8)	控除対象配偶者及び扶養控除の人員	…	30
	(9)	青色申告者及び事業専従者数等	…	31
	(10)	地方税法附則第3条の3第4項の非課税措置にかかる者	…	32

### 固定資産税

第21表	平成24年度	土地にかかる納税義務者数	…	33
第22表	平成24年度	土地の地目別地積・決定価格・課税標準額・筆数		
	(1)	一般田	…	34
	(2)	介在田・市街化区域田	…	35
	(3)	一般畑	…	36
	(4)	介在畑・市街化区域畑	…	37
	(5)	宅地	…	38
	(6)	鉱泉地	…	39
	(7)	池沼	…	40
	(8)	一般山林	…	41
	(9)	介在山林	…	42
	(10)	牧場	…	43
	(11)	原野	…	44
	(12)	雑種地	…	45
	(13)	合計	…	46
第23表	平成24年度	家屋の概要		
	(1)	総括	…	47
	(2)	法定免税点未満	…	48
	(3)	法定免税点以上	…	49
第24表	平成24年度	償却資産の概要		
	(1)	納税義務者数	…	50

(2) 決定価格	…	5 1
(3) 課税標準額	…	5 2

#### 都市計画税

第25表	平成24年度	都市計画税の課税標準額等（法定免税点以上のもの）…	5 3
------	--------	---------------------------	-----

#### 諸税


第26表	平成24年度	軽自動車税の状況	… 5 4
第27表	平成23年度	入湯税の状況	… 5 7
第28表	平成23年度	鉱産税の状況	… 5 8
第29表	平成23年度	事業所税の状況	… 5 9

#### 国民健康保険税（料）

第30表	平成23年度	国民健康保険の加入者の状況（平成24年3月31日現在）…	6 0
第31表	平成23年度	国民健康保険税（料）の状況	… 6 2
第32表	平成23年度	国民健康保険税（料）の賦課方法等	… 6 4

#### その他

第33表	平成24年度	市町村交付金の交付金額	… 6 6
第34表	平成23年度	市町村税の徴収に要する経費等	… 6 7
第35表		市町別税率一覧（平成24年4月1日現在。平成24年度分改正予定含む）…	7 0
第36表	平成23年度	市町村税の徴収実績	… 7 1



# 第1編 総括表

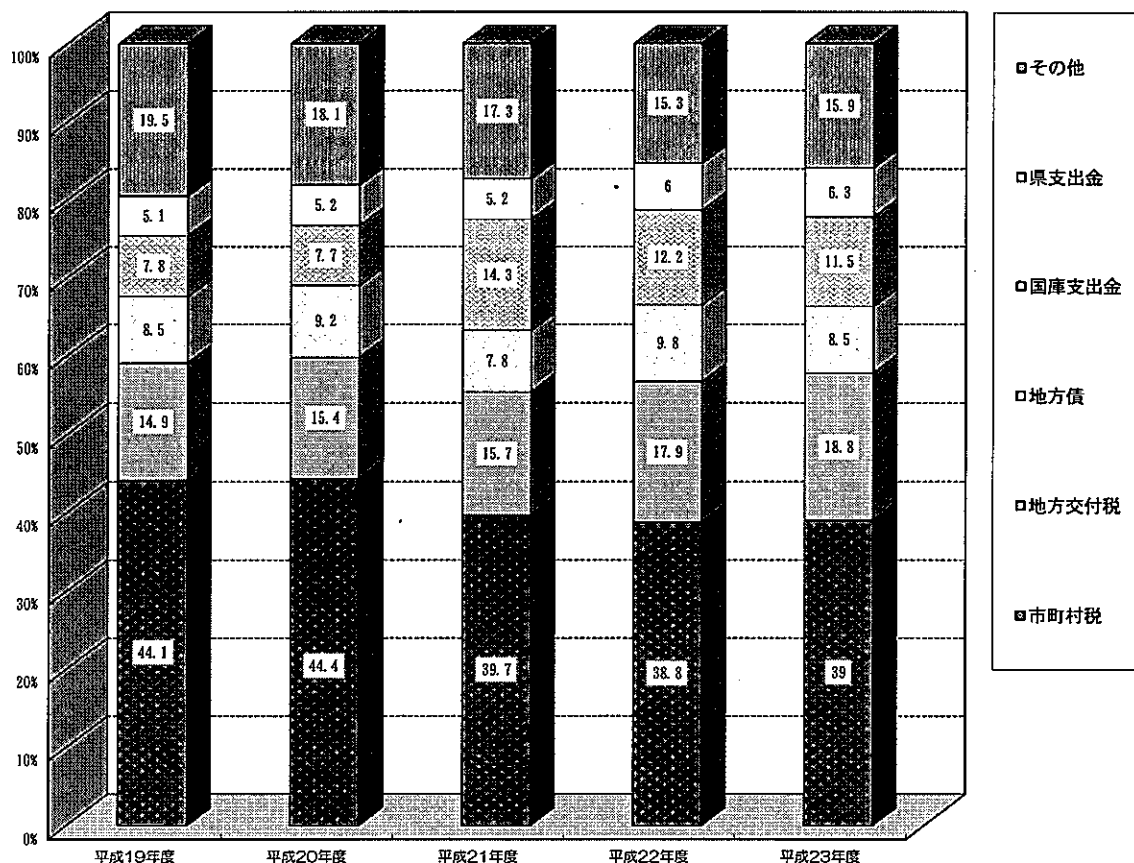


# 第1表 市町の歳入状況の推移

(単位：千円、%)

科目	平成21年度			平成22年度			平成23年度		
	決算額	構成比	前年比	決算額	構成比	前年比	決算額	構成比	前年比
市町村税	281,528,426	39.7	94.4	275,685,993	38.8	97.9	278,351,869	39.0	101.0
地方譲与税	7,965,224	1.1	92.0	7,821,004	1.1	98.2	7,720,226	1.1	98.7
利子割交付金	1,098,758	0.2	81.6	1,032,163	0.2	93.9	965,245	0.1	93.5
配当割交付金	419,745	0.1	75.9	499,583	0.1	119.0	538,067	0.1	107.7
株式等譲渡所得割交付金	214,178	0.0	113.7	162,055	0.0	75.7	132,314	0.0	81.7
地方消費税交付金	17,611,352	2.5	108.2	17,581,100	2.5	99.8	17,494,044	2.5	99.5
ゴルフ場利用税交付金	1,691,910	0.2	101.7	1,585,300	0.2	93.7	1,489,195	0.2	93.9
自動車取得税交付金	2,661,332	0.4	53.0	2,447,540	0.3	92.0	2,063,555	0.3	84.3
地方特例交付金	3,856,986	0.5	107.6	3,588,228	0.5	93.0	3,527,241	0.5	98.3
国有提供施設等所在市町村助成交付金	111,879	0.0	94.9	113,427	0.0	101.4	113,237	0.0	99.8
地方交付税	111,525,355	15.7	108.0	127,088,661	17.9	114.0	133,950,171	18.8	105.4
交通安全対策特別交付金	352,169	0.1	101.5	338,609	0.1	96.2	330,476	0.1	97.6
分担金・負担金	7,975,113	1.1	105.5	8,085,377	1.1	101.4	7,732,228	1.1	95.6
使用料	11,983,437	1.7	97.3	11,314,464	1.6	94.4	11,457,241	1.6	101.3
手数料	3,287,144	0.5	95.5	3,170,490	0.5	96.5	3,128,691	0.4	98.7
国庫支出金	101,483,091	14.3	196.8	86,744,622	12.2	85.5	82,438,253	11.5	95.0
県支出金	36,500,627	5.2	104.6	42,444,129	6.0	116.3	45,177,558	6.3	106.4
財産収入	5,497,124	0.8	165.8	2,802,164	0.4	51.0	2,899,860	0.4	103.5
寄付金	397,684	0.1	76.5	621,204	0.1	156.2	240,934	0.0	38.8
繰入金	17,862,721	2.5	88.7	11,200,671	1.6	62.7	11,486,378	1.6	102.6
繰越金	20,767,387	2.9	114.5	19,596,797	2.8	94.4	23,607,229	3.3	120.5
諸収入	19,059,751	2.7	101.4	16,688,615	2.4	87.6	18,568,359	2.6	111.3
地方債	55,447,557	7.8	89.2	69,599,397	9.8	125.5	60,886,574	8.5	87.5
合計	709,298,950	100.0	105.5	710,211,593	100.0	100.1	714,298,945	100.0	100.6

図1 歳入に占める市町村税の割合の推移



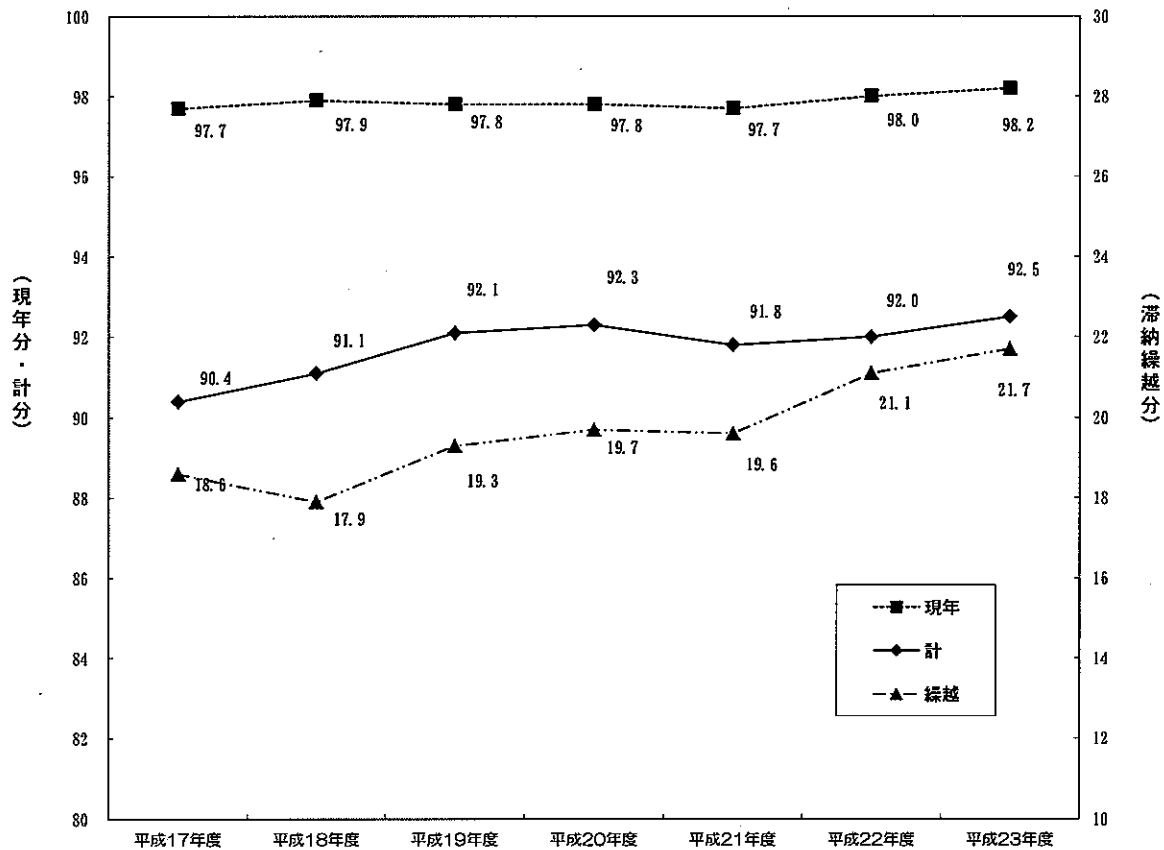
第2表 市町村税科目別税額の推移

※国民健康保険税(料)を除く

(単位：千円、%)

税目	平成21年度			平成22年度			平成23年度		
	調定額	収入額	徴収率	調定額	収入額	徴収率	調定額	収入額	徴収率
市町村民税	127,403,158	116,957,755	91.8	123,707,428	113,774,350	92.0	122,759,061	113,666,246	92.6
個人均等割	2,967,364	2,690,692	90.7	2,910,108	2,637,763	90.6	2,913,800	2,659,632	91.3
所得割	107,644,012	98,008,127	91.0	98,209,739	88,942,170	90.6	96,946,348	88,442,811	91.2
法人均等割	5,141,034	4,957,840	96.4	5,267,087	5,146,778	97.7	5,212,089	5,104,883	97.9
法人税割	11,650,748	11,301,096	97.0	17,320,494	17,047,639	98.4	17,686,824	17,458,920	98.7
固定資産税	153,323,110	140,323,514	91.5	149,094,351	136,605,335	91.6	146,467,410	134,612,575	91.9
土地	45,751,125	41,306,933	90.3	45,364,095	41,093,286	90.6	44,821,534	40,821,557	91.1
家屋	56,863,052	51,068,173	89.8	58,576,882	52,834,053	90.2	59,838,387	54,294,681	90.7
償却資産	50,198,523	47,437,998	94.5	44,642,457	42,167,079	94.5	41,313,503	39,002,351	94.4
交付金	510,410	510,410	100.0	510,917	510,917	100.0	493,986	493,986	100.0
軽自動車税	4,069,247	3,603,089	88.5	4,140,128	3,672,548	88.7	4,182,041	3,726,637	89.1
市町村たばこ税	10,461,295	10,461,295	100.0	10,701,101	10,700,993	100.0	12,249,856	12,249,856	100.0
鉱産税	11,985	11,985	100.0	12,432	12,432	100.0	12,575	12,575	100.0
特別土地保有税	318,758	18,235	5.7	229,652	22,473	9.8	201,354	540	0.3
入湯税	559,579	550,193	98.3	573,729	566,501	98.7	550,140	545,471	99.2
都市計画税	10,622,687	9,602,360	90.4	11,100,858	10,095,268	90.9	12,083,214	11,047,204	91.4
事業所税	0	0	-	243,318	236,093	97.0	2,490,765	2,490,765	100.0
合計	306,769,819	281,528,426	91.8	299,802,997	275,685,993	92.0	300,996,416	278,351,869	92.5

図2 徴収率の推移



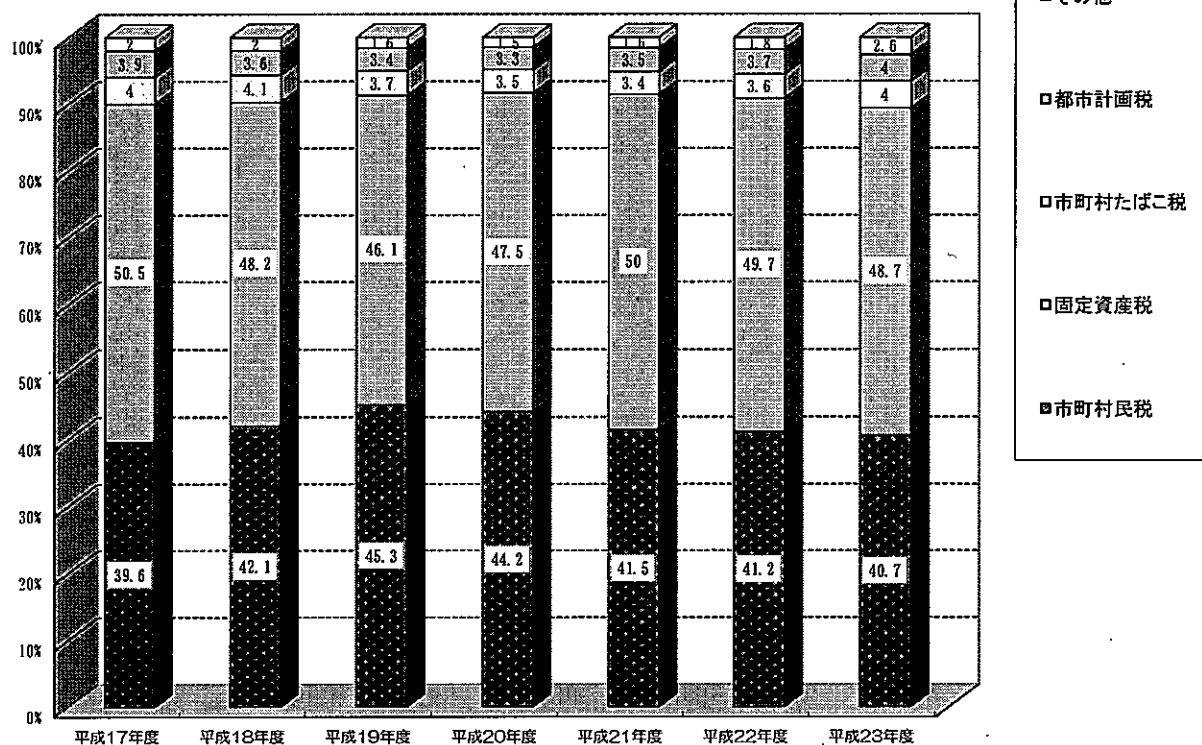


第3表 市町村税科目別構成比の推移

(単位：%)

税目	平成16年度	平成17年度	平成18年度	平成19年度	平成20年度	平成21年度	平成22年度	平成23年度
市町村民税	38.8	39.6	42.1	45.3	44.2	41.5	41.2	40.7
個人均等割	0.8	0.9	1.0	0.9	0.9	1.0	1.0	0.9
所得割	27.3	27.4	29.1	32.9	33.4	35.0	32.7	32.2
法人均等割	1.9	1.8	1.8	1.7	1.7	1.7	1.7	1.7
法人税割	8.8	9.5	10.2	9.8	8.2	3.8	5.8	5.9
固定資産税	50.7	50.5	48.2	46.1	47.5	50.0	49.7	48.7
土地	16.9	16.2	15.9	14.5	14.3	14.9	15.1	14.9
家屋	21.0	21.2	18.7	17.8	18.1	18.5	19.5	19.9
償却資産	12.5	12.8	13.4	13.5	14.9	16.4	14.9	13.7
交付金	0.3	0.3	0.2	0.2	0.2	0.2	0.2	0.2
軽自動車税	1.3	1.3	1.3	1.2	1.2	1.3	1.4	1.4
市町村たばこ税	4.2	4.0	4.1	3.7	3.5	3.4	3.6	4.0
鉱産税	0.0	0.0	0.0	0.0	0.0	0.0	0.0	0.0
特別土地保有税	0.7	0.6	0.6	0.2	0.1	0.1	0.1	0.1
入湯税	0.2	0.1	0.1	0.2	0.2	0.2	0.2	0.2
都市計画税	4.1	3.9	3.6	3.4	3.3	3.5	3.7	4.0
事業所税	0.0	0.0	0.0	0.0	0.0	0.0	0.1	0.9
合計	100.0	100.0	100.0	100.0	100.0	100.0	100.0	100.0

図3 市町村税の構成比の推移



第4表 徴収に要する経費の推移

(単位：千円、%)

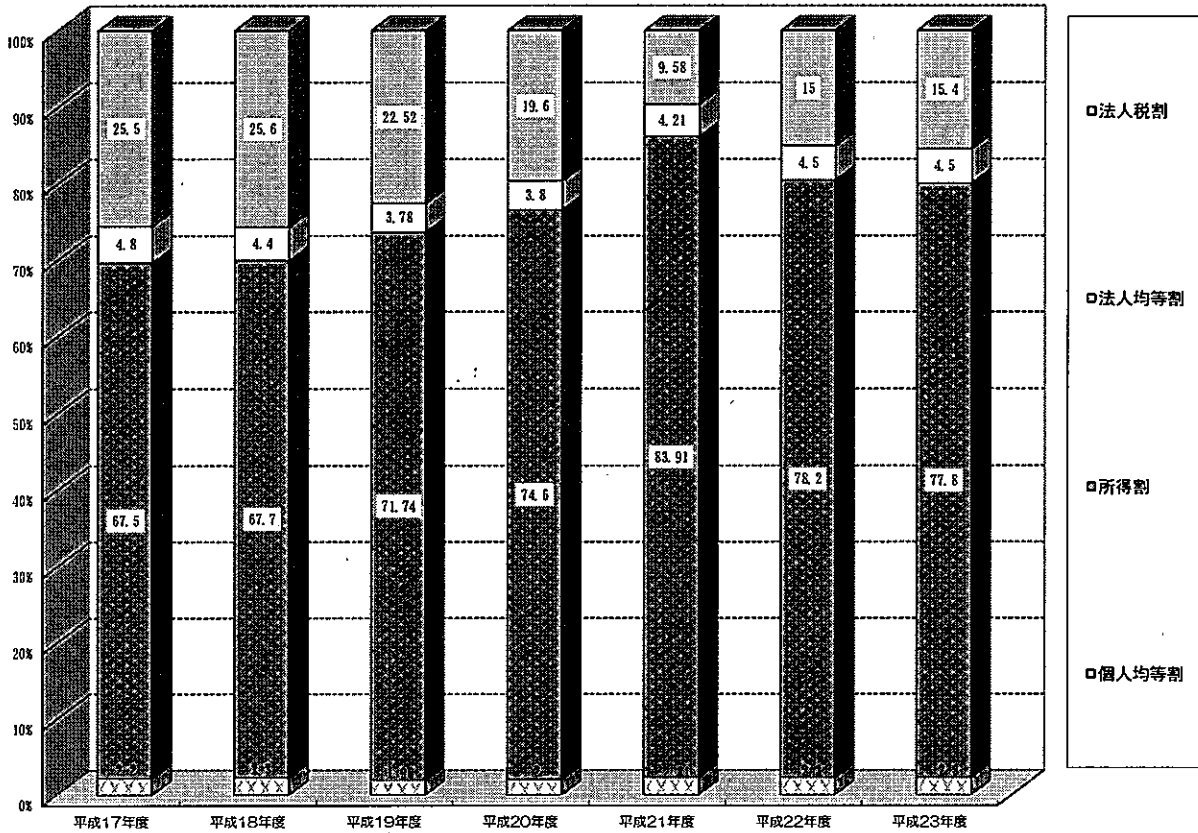
年度	市町村税収入 (a)	徴 税 費				計 (b)	県民税徴収 取扱費 (c)	(b) - (c) (d)	経費/税収額 (d)/(a)
		人件費	需用費	報奨金等	その他				
H17	256,658,107	5,451,819	2,637,243	330,628	804,344	9,224,034	2,128,555	7,095,479	2.8
H18	264,358,732	5,243,297	2,160,541	196,393	482,643	8,082,874	2,331,928	5,750,946	2.2
H19	291,780,742	5,290,211	2,434,077	189,095	1,005,504	8,918,887	3,554,149	5,364,738	1.8
H20	298,268,978	5,054,511	2,620,642	178,477	790,290	8,643,920	4,077,029	4,566,891	1.5
H21	281,528,426	4,981,911	2,315,382	131,419	927,426	8,356,138	3,178,999	5,177,139	1.8
H22	275,685,992	4,886,420	2,621,853	79,351	796,075	8,383,699	3,056,495	5,327,204	1.9
H23	278,351,869	4,903,697	2,163,076	71,795	681,709	7,820,277	2,858,036	4,962,241	1.8

第5表 市町村民税の推移

(単位：千円、%)

	平成20年度			平成21年度			平成22年度			平成23年度		
	現年分調定額	構成比	前年比	現年分調定額	構成比	前年比	現年分調定額	構成比	前年比	現年分調定額	構成比	前年比
個人均等割	2,725,670	2.0	102.3	2,731,933	2.3	100.2	2,646,201	2.3	96.9	2,657,621	2.3	100.4
所得割	100,356,916	74.6	102.7	99,349,991	83.9	99.0	89,106,113	78.2	89.7	88,349,250	77.8	99.2
法人均等割	5,134,288	3.8	99.6	4,978,850	4.2	97.0	5,152,403	4.5	103.5	5,106,620	4.5	99.1
法人税割	26,301,022	19.6	85.8	11,336,804	9.6	43.1	17,070,573	15.0	150.6	17,464,318	15.4	102.3
計	134,517,896	100.0	98.8	118,397,578	100.0	88.0	113,975,290	100.0	96.3	113,577,809	100.0	99.7

図4 市町村民税の構成比の推移



第6表 市町村民税納税義務者数の推移

(単位：人、%)

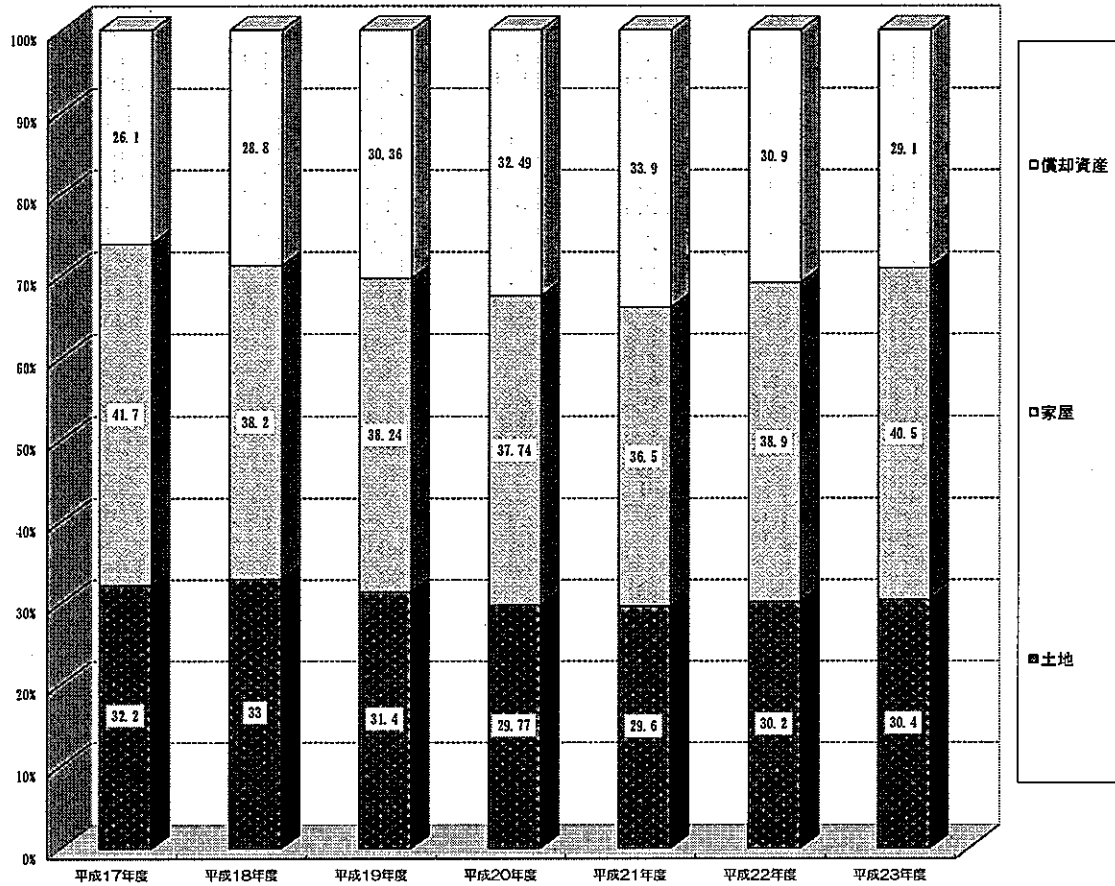
	平成20年度		平成21年度		平成22年度		平成23年度		平成24年度	
	納税義務者数	前年比	納税義務者数	前年比	納税義務者数	前年比	納税義務者数	前年比	納税義務者数	前年比
個人均等割	909,935	101.1	911,549	100.2	885,205	97.1	886,599	100.2	887,582	100.1
所得割	836,303	100.9	837,686	100.2	807,465	96.4	807,580	100.0	811,078	100.4
法人均等割	45,035	100.7	44,890	99.7	44,701	99.6	44,613	99.8	44,823	100.5
法人税割	44,136	100.8	44,268	100.3	43,934	99.3	43,769	99.6	43,862	100.2

第7表 純固定資産税の推移

(単位：千円、%)

	平成20年度			平成21年度			平成22年度			平成23年度		
	現年分調定額	構成比	前年比	現年分調定額	構成比	前年比	現年分調定額	構成比	前年比	現年分調定額	構成比	前年比
土地	41,779,039	29.8	101.0	41,470,766	29.6	99.3	41,186,814	30.2	99.3	40,907,168	30.4	99.3
家屋	52,961,795	37.7	105.2	51,288,985	36.5	96.8	52,948,830	38.9	103.2	54,409,379	40.5	102.8
償却資産	45,600,709	32.5	114.1	47,532,333	33.9	104.2	42,173,002	30.9	88.7	39,086,389	29.1	92.7
計	140,341,543	100.0	106.6	140,292,084	100.0	100.0	136,308,646	100.0	97.2	134,402,936	100.0	98.6

図5 純固定資産税の構成比の推移



第8表 土地の評価額の推移

(単位：千円、%)

	平成22年度			平成23年度			平成24年度		
	評価額	構成比	前年比	評価額	構成比	前年比	評価額	構成比	前年比
田	189,567,088	2.5	95.4	181,878,292	2.5	95.9	171,383,718	2.4	94.2
畑	141,915,327	1.9	95.1	136,092,318	1.9	95.9	128,478,693	1.8	94.4
宅地	6,535,634,281	87.4	98.1	6,411,616,938	87.4	98.1	6,280,413,669	87.6	98
山林	31,464,367	0.4	99.4	31,352,801	0.4	99.6	31,178,271	0.4	99.4
その他の地目	580,761,266	7.8	97.3	572,808,772	7.8	98.6	560,289,886	7.8	97.8
計	7,479,342,329	100.0	97.9	7,333,749,121	100.0	98.1	7,171,744,237	100.0	97.8

第9表 家屋の評価額等の推移

	評価額 (千円)					
	木造	前年比	非木造	前年比	計	前年比
平成19年度	1,347,617,465	104.7	2,400,207,236	104.8	3,747,824,701	104.7
平成20年度	1,407,903,542	104.5	2,557,144,400	106.5	3,965,047,942	105.8
平成21年度	1,329,373,925	94.4	2,494,441,019	97.5	3,823,814,944	96.4
平成22年度	1,382,662,182	104.0	2,561,829,142	102.7	3,944,491,324	103.2
平成23年度	1,432,467,816	103.6	2,600,883,446	101.5	4,033,351,262	102.3
平成24年度	1,303,762,328	91.0	2,332,188,591	89.7	3,635,950,919	90.1

	床面積 (㎡)					
	木造	前年比	非木造	前年比	計	前年比
平成19年度	70,601,093	100.8	73,320,982	102.0	143,922,075	101.4
平成20年度	71,171,454	100.8	75,410,058	102.8	146,581,512	101.8
平成21年度	71,772,917	100.8	76,070,734	100.9	147,843,651	100.9
平成22年度	72,222,957	100.6	76,792,223	100.9	149,015,180	100.8
平成23年度	73,036,666	101.1	77,592,674	101.0	150,629,340	101.1
平成24年度	73,491,085	100.6	78,032,694	100.6	151,523,779	100.6

	単位あたり評価額 (円/㎡)					
	木造	前年比	非木造	前年比	計	前年比
平成19年度	19,088	103.8	32,736	102.8	26,041	103.3
平成20年度	19,782	103.6	33,910	103.6	27,050	103.9
平成21年度	18,522	93.6	32,791	96.7	25,864	95.6
平成22年度	19,144	103.4	33,361	101.7	26,470	102.3
平成23年度	19,613	102.4	33,520	100.5	26,777	101.2
平成24年度	17,740	90.5	29,887	89.2	23,996	89.6

第10表 償却資産課税標準額の推移

(単位：千円、%)

	課税標準額	前年比
平成20年度	3,280,419,655	111.1
平成21年度	3,431,501,956	104.6
平成22年度	3,099,673,272	90.3
平成23年度	2,824,123,224	91.1
平成24年度	2,721,891,084	96.4

第11表 軽自動車税の推移

(単位：千円、%)

	現年分調定額	前年比
平成19年度	3,453,081	103.6
平成20年度	3,557,636	103.0
平成21年度	3,654,707	102.7
平成22年度	3,715,353	101.7
平成23年度	3,758,425	101.2

第12表 市町村たばこ税の推移

(単位：千円、%)

	現年分調定額	前年比
平成19年度	11,730,853	99.0
平成20年度	11,153,123	95.1
平成21年度	10,461,295	93.8
平成22年度	10,701,101	102.3
平成23年度	12,249,748	114.5

第13表 鉱産税の推移

(単位：千円、%)

	現年分調定額	前年比
平成19年度	14,107	94.4
平成20年度	13,968	99.0
平成21年度	11,985	85.8
平成22年度	12,432	103.7
平成23年度	12,575	101.2

第14表 入湯税の推移

(単位：千円、%)

	現年分調定額	前年比
平成19年度	530,113	148.9
平成20年度	545,182	102.8
平成21年度	541,764	99.4
平成22年度	563,892	104.1
平成23年度	542,861	96.3

第15表 都市計画税の推移

(単位：千円、%)

	現年分調定額	前年比
平成19年度	9,557,838	102.4
平成20年度	9,782,781	102.4
平成21年度	9,628,762	98.4
平成22年度	10,128,148	105.2
平成23年度	11,087,598	109.5

第16表 特別土地保有税の推移

(単位：千円、%)

	現年分調定額	前年比
平成19年度	7,203	-
平成20年度	0	0.0
平成21年度	0	-
平成22年度	22,024	-
平成23年度	692	3.1



## 第2編 市町別個表





第17表 平成24年度 市町村民税の納税義務者数等  
(その1)

(単位：人、千円)

項目	個人均等割				
	納税義務者数			地方税法第311条による軽減	
	地方税法第294条第1項第1号に該当する者	地方税法第294条第1項第2号に該当する者	計	軽減した者	軽減の額
市町名					
津市	135,583	0	135,583	0	0
四日市	151,521	7	151,528	0	0
伊勢市	63,501	0	63,501	0	0
松阪市	76,841	0	76,841	1,793	1,793
名張市	68,178	66	68,244	0	0
桑名市	97,208	0	97,208	3,256	977
鈴鹿市	38,868	63	38,931	0	0
尾鷲市	8,901	0	8,901	0	0
亀山市	24,481	0	24,481	0	0
鳥羽市	9,825	0	9,825	0	0
熊野市	7,628	0	7,628	0	0
いなべ市	23,831	0	23,831	0	0
なべ市	24,512	0	24,512	0	0
志摩市	46,909	26	46,935	0	0
伊勢市計	777,787	162	777,949	5,049	2,770
木曾町	3,632	0	3,632	0	0
東員町	13,241	0	13,241	0	0
菰野町	19,777	231	20,008	0	0
朝日町	4,642	0	4,642	0	0
川越町	7,157	0	7,157	0	0
多気町	7,129	0	7,129	0	0
大明町	11,096	0	11,096	0	0
大台町	4,470	0	4,470	106	11
玉城町	7,307	0	7,307	0	0
会紀町	4,213	0	4,213	0	0
大南町	4,219	14	4,233	0	0
伊勢町	6,239	0	6,239	0	0
北浜町	7,609	0	7,609	0	0
御紀町	3,791	0	3,791	0	0
宝町	4,866	0	4,866	0	0
町計	109,388	245	109,633	106	11
県計	887,175	407	887,582	5,155	2,781

(単位：人)

項目	法人均等割納税義務者数							
	法人の種類別							
	資本金等の金額が50億円を超える法人で、従業員数の合計が50人を超えるもの (A)	資本金等の金額が10億円を超え50億円以下である法人で、従業員数の合計が50人を超えるもの (B)	資本金等の金額が10億円を超え50億円以下である法人で、従業員数の合計が50人以下であるもの (C)	資本金等の金額が1億円を超え10億円以下である法人で、従業員数の合計が50人を超えるもの (D)	資本金等の金額が1億円を超え10億円以下である法人で、従業員数の合計が50人以下であるもの (E)	資本金等の金額が1,000万円を超え1億円以下である法人で、従業員数の合計が50人を超えるもの (F)	資本金等の金額が1,000万円を超え1億円以下である法人で、従業員数の合計が50人以下であるもの (G)	資本金等の金額が1,000万円以下である法人で、従業員数の合計が50人を超えるもの (H)
市町名								
津市	65	22	493	53	316	112	1,114	63
四日市	67	34	492	82	408	149	1,301	78
伊勢市	19	6	155	10	84	45	416	25
松阪市	24	10	175	24	131	68	598	48
名張市	17	6	197	19	169	57	530	36
桑名市	39	6	254	15	191	50	624	44
鈴鹿市	18	6	107	10	48	19	225	8
尾鷲市	2	0	58	4	28	2	99	4
亀山市	18	7	92	15	47	25	196	18
鳥羽市	6	1	52	3	31	8	111	4
熊野市	4	0	32	1	20	2	63	5
いなべ市	12	4	51	15	44	18	151	8
なべ市	10	3	63	4	50	13	206	11
志摩市	21	13	122	17	86	52	495	29
伊勢市計	322	118	2,343	272	1,653	620	6,129	381
木曾町	0	1	9	1	4	7	38	5
東員町	4	1	20	5	14	11	62	7
菰野町	5	3	45	10	25	14	135	7
朝日町	2	2	21	2	19	3	27	1
川越町	4	2	65	5	34	11	90	5
多気町	3	1	21	3	13	5	45	4
大明町	4	1	39	0	31	9	69	5
大台町	2	0	14	1	7	1	43	2
玉城町	2	1	21	4	16	5	45	3
会紀町	0	1	5	0	0	0	25	0
大南町	0	1	12	2	3	2	25	1
伊勢町	0	2	6	0	6	5	59	1
北浜町	1	0	32	0	9	5	73	2
御紀町	1	0	8	1	2	0	36	0
宝町	1	0	7	1	3	2	28	2
町計	29	16	325	35	186	80	800	45
県計	351	134	2,668	307	1,839	700	6,929	426

第17表 平成24年度 市町村民税の納税義務者数等  
(その2)

(単位：人)

項目	法人均等割納税義務者数		市町村民税所得 割の納税義務者 数	法人税割		固定資産税の 納税義務者数
	法人の種類別			納税義務者数	納税者数	
	(A) ~ (B) の法人等以外 の法人等	計				
市町名						
津市	4,407	6,645	126,148	6,645	2,363	118,957
日南市	6,435	9,046	142,271	8,831	2,985	117,139
伊勢市	2,551	3,311	56,732	3,213	987	58,944
松阪市	2,849	3,927	70,896	3,786	1,265	70,722
桑名市	2,583	3,614	63,744	3,614	1,179	56,560
鈴鹿市	3,299	4,522	88,836	4,401	1,346	75,646
名張市	888	1,329	35,399	1,293	491	37,248
尾鷲市	378	575	7,801	574	214	10,159
亀山市	728	1,146	22,189	1,146	388	21,787
鳥羽市	480	696	8,358	592	183	11,140
熊野市	264	391	6,445	361	145	10,089
いなべ市	822	1,125	21,728	1,125	356	19,504
志摩市	909	1,269	21,083	1,245	310	29,726
伊賀市	1,532	2,367	42,169	2,251	842	49,729
市計	28,125	39,963	713,799	39,077	13,054	687,350
木曾町	142	207	3,283	207	62	2,967
東員町	342	466	12,146	461	145	10,369
菰野町	656	900	18,015	900	288	18,480
菰川町	104	181	4,304	181	84	4,260
越前町	328	544	6,612	544	189	5,450
多気町	181	276	6,278	275	112	7,532
明和町	275	433	9,880	414	154	10,869
大台町	175	245	3,954	245	92	5,529
大玉町	216	313	6,568	299	118	6,947
度会町	101	132	3,722	131	43	4,258
大南町	120	166	3,620	166	51	5,253
伊勢町	209	288	5,140	265	74	8,390
北町	259	381	6,542	381	148	9,521
濱町	116	164	3,267	164	60	5,246
御宝町	120	164	3,948	152	68	4,540
町計	3,344	4,860	97,279	4,785	1,688	109,611
県計	31,469	44,823	811,078	43,862	14,742	796,961

第18表 平成24年度 個人の市町村民税の納税義務者数等

(単位：人、千円)

項目 市町名	均等割のみを納める者		均等割と所得割を納める者		
	納税義務者数 (A)	均等割額 (B)	納税義務者数 (E)	均等割額 (F)	所得割額 (G)
津市	9,435	28,305	126,148	378,444	15,144,034
日市	9,257	27,771	142,271	426,813	17,748,316
伊勢市	6,769	20,307	56,732	170,196	5,963,451
松阪市	5,945	16,750	70,896	211,980	7,677,901
桑名市	4,500	13,500	63,744	191,232	8,202,565
鈴鹿市	8,372	24,461	88,836	266,187	10,419,008
名張市	3,532	10,596	35,399	106,197	3,866,342
尾鷲市	1,100	3,300	7,801	23,403	747,460
亀山市	2,292	6,876	22,189	66,567	2,416,476
山羽市	1,467	4,401	8,358	25,074	703,792
熊野市	1,183	3,549	6,445	19,335	584,864
いなべ市	2,103	6,309	21,728	65,184	2,308,442
志摩市	3,429	10,287	21,083	63,249	1,696,779
伊賀市	4,766	14,298	42,169	126,507	4,245,326
市計	64,150	190,710	713,799	2,140,368	81,724,756
木曾町	349	1,047	3,283	9,849	311,546
東員町	1,095	3,285	12,146	36,438	1,430,584
菟野町	1,993	5,979	18,015	54,045	2,110,441
朝日町	338	1,014	4,304	12,912	577,055
川越町	545	1,635	6,612	19,836	760,891
多気町	851	2,553	6,278	18,834	622,191
大明町	1,216	3,648	9,880	29,640	981,638
大玉町	516	1,540	3,954	11,860	354,891
度会町	739	2,217	6,568	19,704	645,164
大紀町	491	1,473	3,722	11,166	343,269
大南町	613	1,839	3,620	10,860	295,678
伊勢町	1,099	3,297	5,140	15,420	432,992
北町	1,067	3,201	6,542	19,626	553,509
紀伊町	524	1,572	3,267	9,801	292,940
御宝町	918	2,754	3,948	11,844	326,278
町計	12,354	37,054	97,279	291,835	10,039,067
県計	76,504	227,764	811,078	2,432,203	91,763,823

(単位：人、千円)

項目 市町名	合計				納税義務者数 (A)+(E)
	均等割を納める者		所得割を納める者		
	納税義務者数 (A)+(E)	均等割額 (B)+(F)	納税義務者数 (E)	所得割額 (G)	
津市	135,583	406,749	126,148	15,144,034	135,583
日市	151,528	454,584	142,271	17,748,316	151,528
伊勢市	63,501	190,503	56,732	5,963,451	63,501
松阪市	76,841	228,730	70,896	7,677,901	76,841
桑名市	68,244	204,732	63,744	8,202,565	68,244
鈴鹿市	97,208	290,648	88,836	10,419,008	97,208
名張市	38,931	116,793	35,399	3,866,342	38,931
尾鷲市	8,901	26,703	7,801	747,460	8,901
亀山市	24,481	73,443	22,189	2,416,476	24,481
山羽市	9,825	29,475	8,358	703,792	9,825
熊野市	7,628	22,884	6,445	584,864	7,628
いなべ市	23,831	71,493	21,728	2,308,442	23,831
志摩市	24,512	73,536	21,083	1,696,779	24,512
伊賀市	46,935	140,805	42,169	4,245,326	46,935
市計	777,949	2,331,078	713,799	81,724,756	777,949
木曾町	3,632	10,896	3,283	311,546	3,632
東員町	13,241	39,723	12,146	1,430,584	13,241
菟野町	20,008	60,024	18,015	2,110,441	20,008
朝日町	4,642	13,926	4,304	577,055	4,642
川越町	7,157	21,471	6,612	760,891	7,157
多気町	7,129	21,387	6,278	622,191	7,129
大明町	11,096	33,288	9,880	981,638	11,096
大玉町	4,470	13,400	3,954	354,891	4,470
度会町	7,307	21,921	6,568	645,164	7,307
大紀町	4,213	12,639	3,722	343,269	4,213
大南町	4,233	12,699	3,620	295,678	4,233
伊勢町	6,239	18,717	5,140	432,992	6,239
北町	7,609	22,827	6,542	553,509	7,609
紀伊町	3,791	11,373	3,267	292,940	3,791
御宝町	4,866	14,598	3,948	326,278	4,866
町計	109,633	328,889	97,279	10,039,067	109,633
県計	887,582	2,659,967	811,078	91,763,823	887,582

第19表 平成24年度 市町村民税の特別徴収義務者数等

【給与特徴に係る分】

(単位：人、千円)

項目	特別徴収義務者数	納税義務者数		特別徴収税額		
			うち均等割のみ	(B) + (C) (A)	所得割額 (B)	均等割額 (C)
市町名						
津市	7,636	76,907	1,956	11,079,766	10,849,126	230,640
日南市	10,156	89,289	2,011	13,254,167	12,986,300	267,867
伊勢市	3,765	33,422	1,408	4,176,704	4,076,438	100,266
松阪市	5,040	43,090	1,579	5,391,082	5,262,462	128,620
桑名市	8,226	39,966	1,061	6,062,430	5,942,544	119,886
鈴鹿市	6,475	55,268	1,871	7,645,679	7,480,325	165,354
名張市	4,397	22,423	1,001	2,931,737	2,864,468	67,269
尾鷲市	690	4,622	216	516,205	502,339	13,866
亀山市	2,672	13,964	482	1,844,679	1,802,799	41,880
鳥羽市	925	4,112	236	413,227	400,891	12,336
熊野市	575	3,652	289	392,323	381,367	10,956
いなべ市	2,495	14,412	560	1,780,056	1,736,829	43,227
志摩市	1,492	10,566	568	1,022,321	990,623	31,698
伊賀市	3,310	26,713	1,013	3,237,010	3,156,871	80,139
市計	57,854	438,406	14,251	59,747,386	58,433,382	1,314,004
町						
木曾町	1,037	1,920	92	205,964	200,207	5,757
東員町	2,540	7,810	283	1,074,182	1,050,752	23,430
菰野町	2,582	11,338	415	1,541,054	1,507,049	34,005
朝川町	1,214	2,784	67	448,925	440,573	8,352
越前町	1,725	4,214	118	563,280	550,641	12,639
多気町	1,084	3,957	159	467,976	456,105	11,871
明和町	1,601	5,941	232	689,632	671,809	17,823
大台町	621	2,421	94	250,943	243,684	7,259
玉城町	1,109	4,054	149	474,896	462,734	12,162
度会町	732	2,135	77	237,523	231,118	6,405
大紀町	537	2,126	121	206,779	200,401	6,378
南伊勢町	648	2,409	161	223,829	216,602	7,227
紀北町	550	3,305	167	321,264	311,079	10,185
御紀町	411	1,828	81	204,077	198,596	5,481
御宝町	558	2,435	261	234,644	227,339	7,305
町計	16,949	58,767	2,477	7,144,968	6,968,689	176,279
県計	74,803	497,173	16,728	66,892,354	65,402,071	1,490,283

【年金特徴に係る分】

(単位：人、千円)

項目	特別徴収義務者数	納税義務者数		特別徴収税額		
			うち均等割のみ	(B) + (C) (A)	所得割額 (B)	均等割額 (C)
市町名						
津市	7	13,938	2,266	474,296	436,694	37,602
日南市	8	10,479	1,621	348,529	320,786	27,743
伊勢市	8	9,740	2,134	293,302	269,545	23,757
松阪市	10	10,235	2,122	307,147	283,451	23,696
桑名市	8	9,544	1,547	354,095	330,482	23,613
鈴鹿市	7	3,625	816	117,328	107,611	9,717
名張市	9	7,050	1,673	221,493	204,936	16,557
尾鷲市	7	1,514	391	43,905	39,906	3,999
亀山市	7	3,394	770	115,237	105,932	9,305
鳥羽市	7	1,848	801	36,179	31,791	4,388
熊野市	8	1,631	720	36,620	32,328	4,292
いなべ市	9	3,319	741	99,294	90,996	8,298
志摩市	9	4,637	1,978	83,068	72,113	10,955
伊賀市	10	7,743	1,808	231,827	209,621	22,206
市計	114	88,697	19,388	2,762,320	2,536,192	226,128
町						
木曾町	1	455	93	12,900	11,836	1,064
東員町	8	2,024	373	74,634	69,673	4,961
菰野町	8	1,713	374	52,813	48,187	4,626
朝川町	5	696	109	27,993	26,116	1,877
越前町	5	455	95	12,779	11,577	1,202
多気町	7	865	275	21,513	19,391	2,122
明和町	7	1,483	356	43,882	40,247	3,635
大台町	7	452	129	10,552	9,374	1,178
玉城町	7	886	234	23,630	21,503	2,127
度会町	6	458	149	9,879	8,725	1,154
大紀町	5	600	154	15,994	14,557	1,437
南伊勢町	6	1,120	354	23,714	20,835	2,879
紀北町	6	1,615	826	30,375	26,194	4,181
御紀町	7	564	144	15,018	13,557	1,461
御宝町	6	858	375	17,506	15,226	2,280
町計	91	14,244	4,040	393,182	356,998	36,184
県計	205	102,941	23,428	3,155,502	2,893,190	262,312

第20表 平成24年度 所得割の状況  
(1) 平成24年度 所得割の課税状況(その1)

(単位:人、千円)

項目	納税義務者数				総所得金額等			
	所得税の納税義務あり	所得税の納税義務なし	計	左のうち税額調整措置に係る者	総所得金額	山林所得金額	退職所得金額	小計
市町名								
津市	121,658	4,490	126,148	177	395,332,849	8,135	0	395,340,984
日市	137,170	5,101	142,271	176	458,007,152	0	0	458,007,152
伊勢市	51,808	4,924	56,732	91	161,975,484	7,228	0	161,982,712
松阪市	64,678	6,218	70,896	103	206,467,884	7,162	0	206,475,046
桑名市	61,485	2,259	63,744	73	211,856,412	999	0	211,857,411
鈴鹿市	85,492	3,344	88,836	159	275,074,631	0	0	275,074,631
名張市	32,227	3,172	35,399	59	106,169,638	0	0	106,169,638
尾鷲市	7,107	694	7,801	20	21,009,348	22,425	0	21,031,773
山羽市	20,149	2,040	22,189	33	65,424,263	1,711	0	65,425,974
熊野市	7,606	752	8,358	20	20,532,145	0	0	20,532,145
いなべ市	5,910	535	6,445	21	16,620,677	25,208	0	16,645,885
志摩市	20,961	767	21,728	18	62,568,745	2,500	0	62,571,245
伊賀市	19,094	1,989	21,083	39	50,196,980	0	0	50,196,980
市計	38,737	3,432	42,169	77	117,436,370	1,652	0	117,438,022
郡計	674,082	39,717	713,799	1,066	2,168,672,578	77,020	0	2,168,749,598
木曾町	3,143	140	3,283	5	8,714,051	0	0	8,714,051
東員町	11,192	954	12,146	12	37,810,617	0	0	37,810,617
菟野町	17,328	687	18,015	24	55,868,844	0	0	55,868,844
朝日町	3,768	536	4,304	3	14,757,736	0	0	14,757,736
川越町	6,404	208	6,612	7	19,958,747	0	0	19,958,747
多気町	5,707	571	6,278	17	17,550,210	0	0	17,550,210
多摩台町	8,918	962	9,880	17	27,364,929	0	0	27,364,929
大玉城町	3,760	194	3,954	8	10,336,666	1,822	0	10,338,488
大南町	5,893	675	6,568	15	18,313,144	0	0	18,313,144
伊勢北紀町	3,412	310	3,722	4	9,833,845	0	0	9,833,845
北浜町	3,316	304	3,620	10	8,840,728	8,513	0	8,849,241
紀伊町	4,638	502	5,140	9	13,012,302	0	0	13,012,302
北紀町	5,926	616	6,542	11	16,429,641	9,491	0	16,439,132
紀伊町	3,084	183	3,267	11	8,374,578	0	0	8,374,578
紀伊町	3,554	394	3,948	11	9,718,634	0	0	9,718,634
町計	90,043	7,236	97,279	164	276,884,672	19,826	0	276,904,498
県計	764,125	46,953	811,078	1,230	2,445,557,250	96,846	0	2,445,654,096

(単位:千円)

項目	総所得金額等								計 (A)
	分離長期譲渡所得	うち優良住宅地としての譲渡に係る金額	うち居住用財産の譲渡に係る金額	分離短期譲渡所得	株式等に係る譲渡所得等の金額	上場株式等に係る配当所得金額	先物取引に係る雑所得等の金額		
市町名									
津市	4,011,224	617,574	141,907	25,637	319,348	42,923	160,549	399,900,665	
日市	4,982,329	700,157	5,578	115,040	562,278	49,358	112,271	463,828,428	
伊勢市	2,297,892	945,711	25,304	12,332	283,921	8,439	18,356	164,603,652	
松阪市	1,941,542	266,444	7,215	15,717	474,573	21,122	18,853	208,946,853	
桑名市	2,815,674	67,514	0	49,921	366,816	25,942	125,983	215,241,747	
鈴鹿市	3,023,797	553,772	44,800	11,980	307,716	29,068	30,210	278,477,402	
名張市	415,398	5,425	2,296	11,241	245,292	4,609	15,790	106,861,968	
尾鷲市	81,090	0	0	0	5,681	955	0	21,119,499	
山羽市	373,125	12,117	0	1,384	36,595	7,593	19,128	65,863,799	
熊野市	57,064	0	0	0	1,655	4	0	20,590,868	
いなべ市	89,681	1,303	0	1,007	5,287	186	0	16,742,046	
志摩市	813,244	85,695	41,816	539	9,886	2,599	359	63,397,872	
伊賀市	595,170	3,237	0	2,762	68,432	4,150	131	50,867,625	
市計	618,320	0	0	18,236	95,008	9,237	8,836	118,187,659	
郡計	22,115,550	3,258,949	268,916	265,796	2,782,488	206,185	510,466	2,194,630,083	
木曾町	68,359	0	5,621	0	4,169	3,773	275	8,790,627	
東員町	683,500	89,427	4,483	2,592	7,711	490	565	38,505,475	
菟野町	952,982	41,797	0	5,258	2,916	1,736	43,510	56,875,246	
朝日町	405,011	41,617	0	2,177	21,292	1,622	0	15,187,838	
川越町	421,344	12,606	0	0	17,905	4,152	0	20,402,148	
多気町	54,595	0	0	0	1,082	3,220	2,851	17,611,958	
多摩台町	153,482	0	0	882	130,271	1,959	188	27,651,711	
多南町	24,929	0	0	0	33,567	425	571	10,397,980	
大玉城町	76,740	48,595	0	17	2,149	2,812	0	18,394,862	
大南町	24,545	0	0	0	0	29	0	9,858,419	
伊勢北紀町	62,119	0	0	0	182	0	0	8,911,542	
北浜町	26,919	0	0	0	229,189	0	0	13,268,410	
紀伊町	54,469	0	0	24	768	0	0	16,494,393	
紀伊町	66,121	0	0	1,900	2,842	637	0	8,446,078	
紀伊町	84,975	0	0	723	2,746	0	4,004	9,811,082	
町計	3,160,090	234,042	10,104	13,573	456,789	20,855	51,964	280,607,769	
県計	25,275,640	3,492,991	279,020	279,369	3,239,277	227,040	562,430	2,475,237,852	



第20表 平成24年度 所得割の状況  
(1) 平成24年度 所得割の課税状況 (その3)

(単位:千円)

項目 市町名	課 税 標 準 額							
	総所得金額 に係るもの	山林所得金額 に係るもの	退職所得金額 に係るもの	分離長期譲渡所 得金額に係るもの	分離短期譲渡所 得金額に係るもの	株式等に係る譲 渡所得等の金額 に係るもの	上場株式等の 配当所得金額 に係るもの	先物取引 に係る雑所得 等の金額
津市	258,309,974	7,187	0	3,930,497	25,631	316,004	42,869	160,535
四日市市	302,168,927	0	0	4,849,948	112,251	559,225	49,266	112,249
伊勢市	101,723,074	7,228	0	2,240,569	12,327	279,683	8,363	18,352
松阪市	131,475,517	6,908	0	1,864,258	15,600	471,917	21,106	18,846
桑名市	139,511,902	999	0	2,751,940	48,432	364,022	25,754	124,232
鈴鹿市	177,788,873	0	0	2,940,251	11,261	303,974	29,031	29,770
名張市	66,484,162	0	0	397,866	11,237	244,296	4,598	15,788
尾鷲市	12,864,707	22,323	0	76,512	0	5,678	955	0
亀山市	41,503,345	1,711	0	357,914	1,384	36,583	7,588	16,799
鳥羽市	12,165,456	0	0	53,278	0	1,651	4	0
熊野市	10,047,150	25,207	0	33,679	607	4,402	186	0
いなべ市	39,336,498	2,500	0	796,547	428	9,877	2,594	359
志摩市	29,196,377	0	0	575,753	1,491	68,424	3,814	130
伊賀市	72,858,782	1,651	0	593,099	17,961	45,439	176	5,573
市計	1,395,434,744	75,714	0	21,512,111	258,610	2,711,175	196,304	502,633
木曾町	5,337,566	0	0	67,311	0	3,800	3,771	275
東員町	24,249,903	0	0	673,835	2,592	6,464	488	565
菟野町	35,942,473	0	0	928,983	5,256	2,910	1,620	43,508
朝日町	9,830,598	0	0	397,497	1,855	21,253	1,621	0
川越町	12,909,548	0	0	415,483	0	17,899	4,148	0
多気町	10,740,987	0	0	48,974	0	1,079	3,218	2,851
明和町	16,891,924	0	0	144,524	881	129,365	1,956	187
大台町	6,123,007	1,821	0	23,765	0	32,628	424	570
大玉町	11,214,727	0	0	74,780	16	2,145	2,809	0
度会町	5,923,163	0	0	21,110	0	0	29	0
大南町	5,093,904	8,069	0	60,243	0	181	0	0
伊勢町	7,363,901	0	0	23,363	0	229,186	0	0
北勢町	9,576,833	7,311	0	50,071	23	766	0	0
紀伊町	5,035,293	0	0	62,897	1,900	2,779	637	0
紀宝町	5,637,913	0	0	76,595	722	2,745	0	3,350
町計	171,871,740	17,201	0	3,069,431	13,245	453,200	20,721	51,306
県計	1,567,306,484	92,915	0	24,581,542	271,855	3,164,375	217,025	553,939

(単位:千円)

項目 市町名	計 (A)-(B)	算 出 税 額					先物取引 に係る雑所得 等の金額	計 (C)
		総所得・山林所 得及び退職所得 分	分離長期譲渡 所得分	分離短期譲渡 所得分	株式等に係る 譲渡所得等分	上場株式等の 配当所得金額 分		
津市	262,792,697	15,493,771	116,002	1,368	7,436	772	4,815	15,624,164
四日市市	307,851,866	18,124,633	142,624	6,062	15,489	887	3,368	18,293,063
伊勢市	104,289,596	6,102,297	65,867	666	7,590	151	551	6,177,122
松阪市	133,874,152	7,886,108	54,648	842	13,604	380	566	7,956,148
桑名市	142,827,281	8,368,220	82,146	2,531	9,681	464	3,726	8,466,768
鈴鹿市	181,103,160	10,664,581	86,146	583	7,411	523	893	10,760,137
名張市	67,157,947	3,987,624	11,887	607	7,175	82	474	4,007,849
尾鷲市	12,970,175	772,916	2,294	0	102	17	0	775,329
亀山市	41,925,324	2,489,405	10,670	75	995	137	504	2,501,786
鳥羽市	12,220,389	729,595	1,598	0	33	0	0	731,226
熊野市	10,161,231	604,082	2,506	33	79	3	0	606,703
いなべ市	40,148,803	2,359,470	23,270	14	215	46	11	2,383,026
志摩市	29,345,989	1,750,941	17,245	81	1,986	69	4	1,770,326
伊賀市	73,522,681	4,369,841	19,373	970	1,079	3	167	4,391,433
市計	1,420,691,291	83,703,484	636,276	13,832	72,875	3,534	15,079	84,445,080
木曾町	5,412,723	320,130	1,985	0	69	68	8	322,260
東員町	24,933,847	1,454,510	19,751	77	147	8	17	1,474,510
菟野町	36,924,750	2,155,833	27,747	283	53	29	1,305	2,185,250
朝日町	10,252,824	589,674	11,677	100	612	29	0	602,092
川越町	13,347,078	774,304	12,389	0	342	75	0	787,110
多気町	10,797,109	644,396	1,465	0	21	58	86	646,026
明和町	17,168,837	1,013,116	4,332	48	3,841	36	6	1,021,379
大台町	6,182,215	367,335	712	0	889	8	17	368,961
大玉町	11,294,477	673,448	2,003	1	38	49	0	675,539
度会町	5,944,302	355,239	632	0	0	1	0	355,872
大南町	5,162,397	305,975	1,807	0	3	0	0	307,785
伊勢町	7,616,450	441,628	700	0	6,809	0	0	449,137
北勢町	9,635,004	574,785	1,501	1	14	11	0	576,301
紀伊町	5,103,506	301,988	1,887	103	51	11	0	304,040
紀宝町	5,721,325	338,116	2,298	39	50	0	100	340,603
町計	175,496,844	10,310,477	90,886	652	12,939	372	1,539	10,416,865
県計	1,596,188,135	94,013,961	727,162	14,484	85,814	3,906	16,618	94,861,945

第20表 平成24年度 所得割の状況  
(1) 平成24年度 所得割の課税状況(その4)

(単位:千円)

項目	税 額 控 除 額					税 額 調整額 (E)	配当割額の 控 除 額 (F)	
	(D)	うち 調整控除	うち 配当控除	うち 住宅借入金等 特別税額控除	うち 寄附金税額 控除			うち 外国税額 控除
市町名								
津市	465,392	264,863	9,964	161,440	29,110	15	2,479	9,632
日南市	524,862	291,177	17,983	182,972	31,892	838	2,356	14,303
伊勢市	207,331	122,739	4,641	69,351	10,003	597	1,276	3,696
松阪市	268,887	152,223	4,561	97,676	14,307	120	1,370	6,726
桑名市	254,920	134,499	9,274	94,749	16,390	8	713	7,088
鈴鹿市	331,745	184,111	4,931	130,420	12,217	66	2,395	5,559
名張市	139,145	78,140	1,514	54,383	5,060	48	590	1,451
尾張市	27,238	18,147	379	5,818	2,894	0	185	329
亀山市	83,564	46,244	777	34,497	2,046	0	469	1,091
鳥羽市	26,878	19,089	436	6,141	1,212	0	297	222
熊野市	21,551	15,011	1,082	4,279	1,179	0	259	21
いなべ市	73,254	45,354	723	24,358	2,819	0	166	966
志摩市	72,456	49,650	621	19,804	2,381	0	390	522
伊賀市	140,390	92,038	2,520	42,738	3,094	0	978	3,617
市計	2,637,613	1,513,285	59,406	928,626	134,604	1,692	13,923	55,223
木曾町	10,467	7,190	73	2,508	696	0	57	136
東員町	42,968	25,361	897	14,768	1,942	0	95	863
菰野町	72,782	38,183	1,360	30,129	3,110	0	464	1,128
朝川町	24,619	8,739	347	14,472	1,061	0	20	322
越前町	25,211	13,552	264	10,138	1,257	0	124	655
多気町	23,094	14,080	341	7,741	932	0	205	438
明和町	38,867	21,662	400	15,764	1,041	0	201	506
大玉町	13,825	9,671	196	3,447	511	0	124	85
度会町	29,387	14,515	597	11,296	670	2,309	206	751
大南町	12,507	8,560	51	3,420	476	0	69	21
伊勢町	11,944	9,084	128	2,354	378	0	117	41
北浜町	15,896	13,311	346	1,677	562	0	156	75
御紀町	22,412	15,760	213	4,597	1,842	0	243	136
御紀町	10,880	7,589	3	2,932	356	0	176	40
御紀町	14,087	9,493	146	4,197	251	0	189	23
町計	368,946	216,750	5,362	129,440	15,085	2,309	2,446	5,220
県計	3,006,559	1,730,035	64,768	1,058,066	149,689	4,001	16,369	60,443

(単位:千円)

項目	株式等譲渡所得 割額の控除額 (G)	減免税額 (H)	所 得 割 額		計 (C)-(D)-(E) -(F)-(G)-(H)
			所得税の納税 義務あり	所得税の納税 義務なし	
市町名					
津市	2,627	0	15,134,571	9,463	15,144,034
日南市	3,226	23,169	17,714,886	10,261	17,725,147
伊勢市	1,368	182	5,795,057	168,212	5,963,269
松阪市	1,264	1,093	7,442,734	234,074	7,676,808
桑名市	1,482	0	8,197,683	4,382	8,202,065
鈴鹿市	1,430	0	10,412,101	6,907	10,419,008
名張市	321	73	3,734,197	132,072	3,866,269
尾張市	117	0	727,889	19,571	747,460
亀山市	186	0	2,320,187	96,289	2,416,476
鳥羽市	37	0	688,386	15,406	703,792
熊野市	8	0	572,154	12,710	584,864
いなべ市	198	0	2,306,837	1,605	2,308,442
志摩市	179	0	1,648,700	48,079	1,696,779
伊賀市	1,122	0	4,120,202	125,124	4,245,326
市計	13,565	24,517	80,815,584	884,655	81,700,239
木曾町	54	0	311,235	311	311,546
東員町	0	0	1,388,971	41,613	1,430,584
菰野町	435	0	2,108,877	1,564	2,110,441
朝川町	76	128	536,254	40,673	576,927
越前町	229	0	760,487	404	760,891
多気町	98	1,384	601,719	19,088	620,807
明和町	167	34	946,832	34,772	981,604
大玉町	36	0	354,381	510	354,891
度会町	31	0	619,253	25,911	645,164
大南町	6	0	334,798	8,471	343,269
伊勢町	5	0	289,035	6,643	295,678
北浜町	18	1	427,335	5,656	432,991
御紀町	1	0	537,792	15,717	553,509
御紀町	4	0	292,510	430	292,940
御紀町	26	0	313,466	12,812	326,278
町計	1,186	1,547	9,822,945	214,575	10,037,520
県計	14,751	26,064	90,638,529	1,099,230	91,737,759



第20表 平成24年度 所得割の状況  
(2) 所得区分別の課税状況 (その1)

(単位:人)

項目	納 税 義 務 者 数					計
	給与所得者	営業等所得者	農業所得者	その他の所得者	分離課税をした者	
市町名						
津市	99,126	4,488	153	21,633	748	126,148
日市	114,643	5,461	117	21,156	894	142,271
伊勢市	44,514	2,384	89	9,408	337	56,732
松阪市	57,371	2,971	149	10,012	393	70,896
桑名市	50,830	2,345	60	10,005	504	63,744
鈴鹿市	71,289	3,394	157	13,488	508	88,836
名張市	27,728	1,131	25	6,371	144	35,399
尾鷲市	5,851	485	1	1,435	29	7,801
亀山市	17,856	658	21	3,553	101	22,189
山羽市	6,453	706	3	1,172	24	8,358
熊野市	4,814	482	16	1,104	29	6,445
いなべ市	17,740	674	30	3,171	113	21,728
志摩市	16,321	1,586	19	3,054	103	21,083
伊賀市	33,777	1,336	162	6,626	268	42,169
市計	568,313	28,101	1,002	112,188	4,195	713,799
未曾町	2,632	148	54	432	17	3,283
東員町	9,657	388	11	2,022	68	12,146
菰野町	14,583	763	37	2,522	110	18,015
朝日町	3,412	117	4	718	53	4,304
川越町	5,493	235	0	833	51	6,612
多気町	5,166	233	47	801	31	6,278
明和町	7,929	423	35	1,444	49	9,880
大台町	3,146	156	8	620	24	3,954
玉城町	5,393	269	36	847	23	6,568
大紀町	3,060	227	11	413	11	3,722
大南町	2,871	202	19	510	18	3,620
伊勢北宝町	3,728	374	15	1,008	15	5,140
紀北町	5,081	457	7	972	25	6,542
御浜町	2,401	214	107	520	25	3,267
紀宝町	2,965	281	11	666	25	3,948
町計	77,517	4,487	402	14,328	545	97,279
県計	645,830	32,588	1,404	126,516	4,740	811,078

(単位:千円)

項目	総 所 得 金 額 等					計 (A)
	給与所得者	営業等所得者	農業所得者	その他の所得者	分離課税をした者	
市町名						
津市	380,688,895	18,786,990	519,466	42,006,976	7,898,338	399,900,665
日市	387,475,648	20,644,622	408,516	45,766,776	9,532,866	463,828,428
伊勢市	134,697,842	8,954,123	237,341	16,850,707	3,863,639	164,603,652
松阪市	173,984,782	10,365,324	585,034	18,610,524	5,401,189	208,946,853
桑名市	178,196,235	9,458,511	213,921	21,826,337	5,546,743	215,241,747
鈴鹿市	231,064,263	12,281,274	571,317	29,291,708	5,268,840	278,477,402
名張市	89,019,329	3,809,120	104,183	12,617,168	1,312,168	106,861,968
尾鷲市	16,727,214	1,620,865	2,132	2,567,558	201,730	21,119,499
亀山市	56,019,286	2,165,256	51,096	6,716,915	911,246	65,863,799
山羽市	16,421,567	2,159,434	8,383	1,895,449	106,035	20,590,868
熊野市	13,058,165	1,514,475	29,891	1,955,506	184,009	16,742,046
いなべ市	54,414,786	2,179,568	143,116	5,438,022	1,222,380	63,397,872
志摩市	40,827,950	4,284,446	52,001	4,724,245	978,983	50,867,625
伊賀市	100,324,425	4,767,224	424,091	11,010,111	1,661,808	118,187,659
市計	1,822,920,387	102,991,232	3,350,488	221,278,002	44,089,974	2,194,630,083
未曾町	7,165,354	493,554	233,751	746,917	151,051	8,790,627
東員町	32,046,871	1,456,345	52,678	4,047,344	902,237	38,505,475
菰野町	47,526,084	2,735,712	197,241	5,094,973	1,321,236	56,875,246
朝日町	12,640,250	433,906	14,936	1,522,729	576,017	15,187,838
川越町	17,215,516	744,917	0	1,835,885	605,830	20,402,148
多気町	15,276,467	745,288	137,153	1,311,227	141,823	17,611,958
明和町	23,299,050	1,275,111	169,430	2,461,509	446,611	27,651,711
大台町	8,773,107	439,065	96,389	963,329	126,090	10,397,980
玉城町	15,841,370	873,390	111,282	1,411,489	157,331	18,394,862
大紀町	8,385,969	846,677	26,752	559,717	39,304	9,858,419
大南町	7,357,119	569,198	54,210	779,452	151,563	8,911,542
伊勢北宝町	10,197,406	1,083,498	32,371	1,553,185	401,950	13,268,410
紀北町	13,147,734	1,575,571	19,394	1,615,116	136,578	16,494,393
御浜町	6,571,185	652,678	199,927	922,372	99,916	8,446,078
紀宝町	7,824,794	787,622	30,336	1,048,422	119,908	9,811,082
町計	233,268,276	14,712,532	1,375,850	25,873,666	5,377,445	280,607,769
県計	2,056,188,663	117,703,764	4,726,338	247,151,668	49,467,419	2,475,237,852

第20表 平成24年度 所得割の状況  
(2) 所得区分別の課税状況 (その2)

(単位：千円)

項目	所得控除額					計 (B)
	給与所得者	営業等所得者	農業所得者	その他の所得者	分離課税をした者	
市町名						
津市	111,486,211	5,309,095	189,712	19,218,049	904,901	137,107,968
日市	128,252,960	6,386,622	152,820	20,095,388	1,088,772	155,976,562
伊勢市	48,792,516	2,843,586	98,317	8,193,172	386,465	60,314,056
松阪市	62,295,570	3,467,012	188,611	8,671,761	449,747	75,072,701
桑名市	59,263,450	2,841,587	78,370	9,599,348	631,711	72,414,466
鈴鹿市	79,453,121	3,988,136	218,058	13,090,008	624,919	97,374,242
名張市	32,062,700	1,330,650	37,755	6,086,841	186,075	39,704,021
尾鷲市	6,325,758	552,171	1,705	1,241,919	27,771	8,149,324
亀山市	19,840,132	727,182	25,813	3,213,276	132,072	23,938,475
鳥羽市	6,498,028	875,508	3,874	969,657	23,412	8,370,479
熊野市	5,029,199	558,924	16,070	946,014	30,608	6,580,815
いなべ市	19,656,725	800,902	41,623	2,599,467	150,352	23,249,069
志摩市	16,723,571	1,749,460	22,121	2,412,285	114,199	21,021,636
伊賀市	37,235,174	1,540,034	180,789	5,379,425	329,556	44,664,978
市計	632,915,115	32,970,869	1,255,638	101,716,610	5,080,560	773,938,792
木曾町	2,723,583	186,934	85,752	360,134	21,501	3,377,904
東員町	11,098,496	468,368	12,230	1,907,883	84,651	13,571,628
菟野町	16,565,217	901,919	47,419	2,308,412	127,529	19,950,496
朝日町	4,040,583	145,572	3,771	677,804	67,284	4,935,014
川越町	5,979,036	265,929	0	742,580	67,525	7,055,070
多気町	5,760,674	291,745	55,720	671,485	35,225	6,814,849
大明町	8,677,726	464,252	48,640	1,235,009	57,247	10,482,874
大玉町	3,489,182	193,399	13,057	490,291	29,836	4,215,765
度会町	5,984,832	335,808	49,414	703,585	26,746	7,100,385
大南町	3,305,898	286,584	13,928	297,261	10,446	3,914,117
伊勢町	3,068,760	242,939	17,734	398,360	21,352	3,749,145
北勢町	4,287,998	444,394	16,073	887,719	15,776	5,651,960
紀北町	5,437,594	560,895	8,244	828,122	24,534	6,859,389
御紀町	2,563,020	239,452	99,955	422,167	17,978	3,342,572
宝町	3,155,883	324,607	15,765	567,649	25,853	4,089,757
町計	86,138,482	5,352,797	487,702	12,498,461	633,483	105,110,925
県計	719,053,597	38,323,666	1,743,340	114,215,071	5,714,043	879,049,717

(単位：千円)

項目	課税標準額					計 (A)-(B)
	給与所得者	営業等所得者	農業所得者	その他の所得者	分離課税をした者	
市町名						
津市	219,202,684	13,477,895	329,754	22,788,927	6,993,437	262,792,697
日市	259,222,688	14,258,000	255,696	25,671,388	8,444,094	307,851,866
伊勢市	85,905,326	6,110,537	139,024	8,657,535	3,477,174	104,289,596
松阪市	111,689,212	6,898,312	396,423	9,938,763	4,951,442	133,874,152
桑名市	118,932,785	6,616,924	135,551	12,226,989	4,915,032	142,827,281
鈴鹿市	151,611,142	8,293,138	353,259	16,201,700	4,643,921	181,103,160
名張市	56,956,629	2,478,470	66,428	6,530,327	1,126,093	67,157,947
尾鷲市	10,401,456	1,068,694	427	1,325,639	173,959	12,970,175
亀山市	36,179,154	1,438,074	25,283	3,503,639	779,174	41,925,324
鳥羽市	9,923,539	1,283,926	4,509	925,792	82,623	12,220,389
熊野市	8,028,966	955,551	13,821	1,009,492	153,401	10,161,231
いなべ市	34,758,061	1,378,666	101,493	2,838,555	1,072,028	40,148,803
志摩市	24,104,379	2,534,986	29,880	2,311,960	864,784	29,845,989
伊賀市	63,089,251	3,227,190	243,302	5,630,686	1,332,252	73,522,681
市計	1,190,005,272	70,020,363	2,094,850	119,561,392	39,009,414	1,420,691,291
木曾町	4,441,771	306,620	147,999	386,783	129,550	5,412,723
東員町	20,948,375	987,977	40,448	2,139,461	817,586	24,933,847
菟野町	30,960,867	1,833,793	149,822	2,786,561	1,193,707	36,924,750
朝日町	8,599,667	288,334	11,165	844,925	508,733	10,252,824
川越町	11,236,480	478,988	0	1,093,305	538,305	13,347,078
多気町	9,515,793	453,543	81,433	639,742	106,598	10,797,109
大明町	14,621,324	810,859	120,790	1,226,500	389,364	17,168,837
大玉町	5,283,925	245,666	83,332	473,038	96,254	6,182,215
度会町	9,856,538	537,582	61,868	707,904	130,585	11,294,477
大南町	5,080,071	560,093	12,824	262,456	28,858	5,944,302
伊勢町	4,288,359	326,259	36,476	381,092	130,211	5,162,397
北勢町	5,909,408	639,104	16,298	665,466	386,174	7,616,450
紀北町	7,710,140	1,014,676	11,150	786,994	112,044	9,635,004
御紀町	4,008,165	413,226	99,972	500,205	81,938	5,103,506
宝町	4,668,911	463,015	14,571	480,773	94,055	5,721,325
町計	147,129,794	9,359,735	888,148	13,375,205	4,743,962	175,496,844
県計	1,337,135,066	79,380,098	2,982,998	132,936,597	43,753,376	1,596,188,135

第20表 平成24年度 所得割の状況  
(2) 所得区分別の課税状況 (その3)

(単位：千円)

項目	算 出 税 額					計 (C)
	給与所得者	営業等所得者	農業所得者	その他の所得者	分離課税をした者	
市町名						
津市	13,147,970	808,492	19,780	1,366,455	281,467	15,624,164
日市	15,548,764	855,259	15,338	1,539,604	334,098	18,293,063
伊勢市	5,152,523	366,534	9,120	519,048	129,897	6,177,122
松阪市	6,699,055	413,777	23,779	595,914	223,623	7,956,148
桑名市	7,133,923	396,923	8,131	733,204	194,587	8,466,768
鈴鹿市	9,093,779	497,449	22,032	971,543	175,334	10,760,137
名張市	3,416,279	148,661	3,985	391,561	47,363	4,007,849
尾鷲市	623,857	64,102	26	79,481	7,863	775,329
亀山市	2,170,028	86,260	1,517	210,071	33,910	2,501,786
鳥羽市	595,157	77,006	271	55,500	3,292	731,226
熊野市	481,547	57,314	828	60,523	6,491	606,703
いなべ市	2,084,773	82,692	6,091	170,181	39,289	2,383,026
志摩市	1,445,611	152,034	1,792	138,592	32,297	1,770,326
伊賀市	3,784,039	193,594	14,591	337,729	61,480	4,391,433
市計	71,377,305	4,200,097	127,281	7,169,406	1,570,991	84,445,080
木曽町	266,404	18,394	8,877	23,190	5,395	322,260
東員町	1,256,516	59,266	2,427	128,284	28,017	1,474,510
菟野町	1,857,075	109,998	8,989	167,086	42,102	2,185,250
朝日町	515,845	17,298	671	50,670	17,608	602,092
川越町	673,964	28,729	0	65,565	18,852	787,110
多気町	570,740	27,204	5,074	38,349	4,659	646,026
大明町	876,960	48,632	7,246	73,531	15,010	1,021,379
大玉町	316,908	14,735	5,001	28,358	3,959	368,961
度会町	591,173	32,246	4,538	42,440	5,142	675,539
大南町	304,680	33,597	769	15,730	1,096	355,872
伊勢町	257,188	19,566	2,188	22,846	5,997	307,785
紀北町	354,416	38,330	977	39,887	15,527	449,137
御紀町	462,405	60,862	668	47,179	5,187	576,301
宝町	240,395	24,785	5,995	29,989	2,876	304,040
御紀町	280,016	27,769	874	28,820	3,124	340,603
町計	8,824,685	561,411	54,294	801,924	174,551	10,416,865
県計	80,201,990	4,761,508	181,575	7,971,330	1,745,542	94,861,945

(単位：千円)

項目	税 額 控 除 額					計 (D)
	給与所得者	営業等所得者	農業所得者	その他の所得者	分離課税をした者	
市町名						
津市	369,899	21,044	586	70,713	3,150	465,392
日市	415,156	24,914	621	80,132	4,039	524,862
伊勢市	165,667	9,461	332	30,747	1,124	207,331
松阪市	219,425	14,563	520	31,945	2,434	268,887
桑名市	200,694	12,250	260	38,779	2,937	254,920
鈴鹿市	267,114	16,646	469	45,691	1,825	331,745
名張市	112,031	4,741	79	21,282	1,012	139,145
尾鷲市	19,646	2,153	5	5,327	107	27,238
亀山市	69,290	2,599	74	11,297	304	83,564
鳥羽市	20,159	3,108	18	3,554	39	26,878
熊野市	15,158	1,800	84	4,466	43	21,551
いなべ市	59,334	3,380	99	9,853	588	73,254
志摩市	57,161	6,148	93	8,802	252	72,456
伊賀市	114,252	5,040	593	19,501	1,004	140,390
市計	2,104,986	127,847	3,833	382,089	18,858	2,637,613
木曽町	8,342	489	158	1,223	255	10,467
東員町	34,109	1,790	24	6,818	227	42,968
菟野町	59,156	4,409	286	8,698	233	72,782
朝日町	21,108	656	12	2,500	343	24,619
川越町	21,328	1,277	0	2,440	166	25,211
多気町	19,026	1,126	145	2,716	81	23,094
大明町	32,391	1,644	145	4,575	112	38,867
大玉町	11,076	607	31	2,020	91	13,825
度会町	24,855	1,346	126	2,966	94	29,387
大南町	10,305	1,039	40	1,115	8	12,507
伊勢町	9,296	860	56	1,679	53	11,944
紀北町	11,114	1,395	37	3,053	297	15,896
御紀町	17,356	1,885	52	3,063	56	22,412
宝町	8,323	634	370	1,517	36	10,880
御紀町	10,875	1,055	44	2,044	69	14,087
町計	298,660	20,212	1,526	46,427	2,121	368,946
県計	2,403,646	148,059	5,359	428,516	20,979	3,006,559

第20表 平成24年度 所得割の状況  
(2) 所得区分別の課税状況(その4)

(単位:千円)

項目	税 額 調 整 額					計 (E)
	給与所得者	営業等所得者	農業所得者	その他の所得者	分離課税をした者	
市町名						
津市	1,989	226	5	259	0	2,479
日南市	1,948	227	0	181	0	2,356
伊勢市	1,064	120	0	92	0	1,276
松阪市	1,227	54	0	81	8	1,370
桑名市	544	94	0	75	0	713
鈴鹿市	2,210	101	0	84	0	2,395
名張市	547	0	0	43	0	590
尾鷲市	161	2	0	22	0	185
亀山市	299	140	0	30	0	469
山羽市	246	16	0	35	0	297
熊野市	243	6	0	10	0	259
いなべ市	98	42	0	26	0	166
志摩市	264	81	0	45	0	390
伊賀市	787	91	0	100	0	978
市計	11,627	1,200	5	1,083	8	13,923
木曾町	54	0	0	3	0	57
東員町	76	0	0	19	0	95
菟野町	394	59	0	11	0	464
朝日町	5	9	0	6	0	20
川越町	85	37	0	2	0	124
多気町	181	7	0	17	0	205
大明町	112	74	0	15	0	201
大台町	112	0	0	12	0	124
大玉町	200	0	0	6	0	206
度会町	5	53	0	11	0	69
大南町	90	0	0	27	0	117
伊勢町	154	2	0	0	0	156
北町	243	0	0	0	0	243
御紀町	81	43	0	52	0	176
宝町	122	53	0	14	0	189
町計	1,914	337	0	195	0	2,446
県計	13,541	1,537	5	1,278	8	16,369

(単位:千円)

項目	配 当 割 額 の 控 除 額					計 (F)
	給与所得者	営業等所得者	農業所得者	その他の所得者	分離課税をした者	
市町名						
津市	2,721	400	20	5,109	1,382	9,632
日南市	4,727	651	14	6,326	2,585	14,303
伊勢市	1,363	157	1	1,648	527	3,696
松阪市	1,804	270	53	2,202	2,397	6,726
桑名市	2,080	81	6	3,906	1,015	7,088
鈴鹿市	1,531	168	0	2,934	926	5,559
名張市	368	36	0	829	218	1,451
尾鷲市	119	17	0	144	49	329
亀山市	231	36	0	527	297	1,091
山羽市	49	23	0	143	7	222
熊野市	7	0	0	14	0	21
いなべ市	312	10	12	561	71	966
志摩市	135	25	0	236	126	522
伊賀市	751	101	0	1,384	1,381	3,617
市計	16,198	1,975	106	25,963	10,981	55,223
木曾町	16	0	0	52	68	136
東員町	317	32	0	426	88	863
菟野町	250	35	0	763	80	1,128
朝日町	138	0	0	154	30	322
川越町	277	9	0	289	80	655
多気町	175	2	15	159	87	438
大明町	86	8	0	327	85	506
大台町	16	4	0	53	12	85
大玉町	143	2	2	535	69	751
度会町	13	0	0	4	4	21
大南町	2	3	0	36	0	41
伊勢町	13	0	0	61	1	75
北町	39	2	0	81	14	136
御紀町	29	0	0	11	0	40
宝町	0	6	0	17	0	23
町計	1,514	103	17	2,968	618	5,220
県計	17,712	2,078	123	28,931	11,599	60,443

第20表 平成24年度 所得割の状況  
(2) 所得区分別の課税状況 (その5)

(単位：千円)

項目	株式等譲渡所得割額の控除額					計 (G)
	給与所得者	営業等所得者	農業所得者	その他の所得者	分離課税をした者	
市町名						
津市	584	165	0	800	1,078	2,627
四日市市	1,131	93	0	1,130	872	3,226
伊勢市	278	26	21	388	655	1,368
松阪市	550	11	0	440	263	1,264
名張市	509	31	0	429	513	1,482
鈴鹿市	376	35	0	431	588	1,430
名張市	129	15	0	58	119	321
尾鷲市	1	0	0	9	107	117
山羽市	97	0	0	34	55	186
野間市	6	0	0	14	17	37
熊野市	2	6	0	0	0	8
いなべ市	47	8	0	75	68	198
志摩市	72	1	0	19	87	179
伊賀市	0	0	0	0	1,122	1,122
市計	3,782	391	21	3,827	5,544	13,565
木曾町	3	0	0	6	45	54
東員町	0	0	0	0	0	0
菟野町	84	0	0	311	40	435
朝日町	38	0	0	36	2	76
川越町	71	0	0	25	133	229
多気町	34	0	0	37	27	98
大明町	34	0	0	45	88	167
大玉町	22	0	0	6	8	36
会紀町	8	1	0	0	22	31
伊勢町	4	2	0	0	0	6
北伊勢町	2	0	0	3	0	5
紀伊町	0	0	0	4	14	18
北紀町	1	0	0	0	0	1
御宝町	0	0	0	4	0	4
町計	301	3	0	477	26	1,186
県計	4,083	394	21	4,304	5,949	14,751

(単位：千円)

項目	減 免 税 額					計 (H)
	給与所得者	営業等所得者	農業所得者	その他の所得者	分離課税をした者	
市町名						
津市	0	0	0	0	0	0
四日市市	12,669	331	0	10,114	55	23,169
伊勢市	182	0	0	0	0	182
松阪市	1,093	0	0	0	0	1,093
名張市	0	0	0	0	0	0
鈴鹿市	0	0	0	0	0	0
名張市	73	0	0	0	0	73
尾鷲市	0	0	0	0	0	0
山羽市	0	0	0	0	0	0
野間市	0	0	0	0	0	0
熊野市	0	0	0	0	0	0
いなべ市	0	0	0	0	0	0
志摩市	0	0	0	0	0	0
伊賀市	0	0	0	0	0	0
市計	14,017	331	0	10,114	55	24,517
木曾町	0	0	0	0	0	0
東員町	0	0	0	0	0	0
菟野町	0	0	0	0	0	0
朝日町	128	0	0	0	0	128
川越町	0	0	0	0	0	0
多気町	1,377	0	0	7	0	1,384
大明町	34	0	0	0	0	34
大玉町	0	0	0	0	0	0
会紀町	0	0	0	0	0	0
伊勢町	0	0	0	0	0	0
北伊勢町	1	0	0	0	0	1
紀伊町	0	0	0	0	0	0
北紀町	0	0	0	0	0	0
御宝町	0	0	0	0	0	0
町計	1,540	0	0	7	0	1,547
県計	15,557	331	0	10,121	55	26,064

第20表 平成24年度 所得割の状況  
(2) 所得区分別の課税状況(その6)

(単位:千円)

項目	所得割額					計 (C)-(D)-(E) -(F)-(G)-(H)
	給与所得者	営業等所得者	農業所得者	その他の所得者	分離課税を した者	
市町名						
津市	12,772,777	786,657	19,169	1,289,574	275,857	15,144,034
日市	15,113,133	829,043	14,703	1,441,721	326,547	17,725,147
伊勢市	4,983,969	356,770	8,766	486,173	127,591	5,963,269
松阪市	6,474,956	398,879	23,206	561,246	218,521	7,676,808
桑名市	6,930,096	384,467	7,865	690,015	190,122	8,202,565
鈴鹿市	8,822,548	480,499	21,563	922,403	171,995	10,419,008
名張市	3,303,131	143,869	3,906	369,349	46,014	3,866,269
尾鷲市	603,930	61,930	21	73,979	7,600	747,460
亀山市	2,100,111	83,485	1,443	198,183	33,254	2,416,476
鳥羽市	574,697	73,859	253	51,754	3,229	703,792
熊野市	466,137	55,502	744	56,033	6,448	584,864
いなべ市	2,024,982	79,252	5,980	159,666	38,562	2,308,442
志摩市	1,387,979	145,779	1,699	129,490	31,832	1,696,779
伊賀市	3,668,249	188,362	13,998	316,744	57,973	4,245,326
市計	69,226,695	4,068,353	123,316	6,746,330	1,535,545	81,700,239
木曾町	257,989	17,905	8,719	21,906	5,027	311,546
東員町	1,222,014	57,444	2,403	121,021	27,702	1,430,584
菰野町	1,797,191	105,495	8,703	157,303	41,749	2,110,441
朝日町	494,428	16,633	659	47,974	17,233	576,927
川越町	652,203	27,406	0	62,809	18,473	760,891
多気町	549,947	26,069	4,914	35,413	4,464	620,807
明和町	844,303	46,906	7,101	68,569	14,725	981,604
大台町	305,682	14,124	4,970	26,267	3,848	354,891
大玉町	565,967	30,897	4,410	38,933	4,957	645,164
会紀町	294,353	32,503	729	14,600	1,084	343,269
大南町	247,798	18,703	2,132	21,101	5,944	295,678
伊勢町	343,134	36,933	940	36,769	15,215	432,991
北勢町	444,766	58,975	616	44,035	5,117	553,509
紀北町	231,962	24,108	5,625	28,405	2,840	292,940
御宝町	269,019	26,655	830	26,745	3,029	326,278
町計	8,520,756	540,756	52,751	751,850	171,407	10,037,520
東計	77,747,451	4,609,109	176,067	7,498,180	1,706,952	91,737,759

第20表 平成24年度 所得割の状況  
(3) 給与所得の金額

(単位：人、千円)

項目	納税義務者数			給与所得に係る 収入金額	給与所得控除額	特定支出控除額	給与所得金額
	所得税の納税 義務あり	所得税の納税 義務なし	計				
市町名							
津市	102,978	3,270	106,248	468,609,853	138,270,219	0	330,339,634
四日市市	117,814	3,694	121,508	548,832,055	161,832,377	0	386,999,678
伊勢市	43,568	3,967	47,535	193,806,531	59,327,499	0	134,479,032
松阪市	55,790	5,114	60,904	250,410,059	76,599,220	0	173,810,839
桑名市	52,750	1,661	54,411	251,104,000	72,904,563	0	178,199,437
鈴鹿市	73,533	2,530	76,063	330,918,928	99,381,061	0	231,537,867
名張市	26,950	2,666	29,616	127,190,121	38,174,445	0	89,015,676
尾鷲市	5,856	527	6,383	24,226,113	7,599,315	0	16,626,798
亀山市	17,374	1,742	19,116	80,845,982	24,670,740	0	56,175,242
鳥羽市	6,342	567	6,909	24,136,068	7,841,297	0	16,294,771
熊野市	4,785	404	5,189	19,035,193	6,058,197	0	12,976,996
いなべ市	18,537	601	19,138	78,811,664	24,398,495	0	54,413,169
志摩市	15,902	1,576	17,478	60,394,554	19,703,000	0	40,691,554
伊賀市	33,506	2,787	36,293	145,449,108	45,110,219	0	100,338,889
市計	575,685	31,106	606,791	2,603,770,229	781,870,647	0	1,821,899,582
木曾町	2,752	116	2,868	10,540,745	3,356,790	0	7,183,955
東員町	9,683	804	10,487	45,604,651	13,623,798	0	31,980,853
菰野町	14,964	528	15,492	67,726,478	20,290,379	0	47,436,099
朝日町	3,228	480	3,708	17,741,699	5,125,885	0	12,615,814
川越町	5,705	148	5,853	24,842,318	7,614,204	0	17,228,114
多気町	5,097	468	5,565	22,259,657	6,915,729	0	15,343,928
明和町	7,660	829	8,489	33,807,609	10,508,162	0	23,299,447
大台町	3,282	141	3,423	12,825,113	4,070,288	0	8,754,825
玉城町	5,153	565	5,718	23,079,921	7,156,330	0	15,923,591
大塚町	3,020	264	3,284	12,239,723	3,911,884	0	8,327,839
大紀町	2,858	242	3,100	10,896,739	3,541,850	0	7,354,889
大南町	3,805	336	4,141	15,063,364	4,772,540	0	10,290,824
伊勢北町	5,004	472	5,476	19,337,754	6,295,891	0	13,041,863
紀北町	2,497	128	2,625	9,625,563	3,055,626	0	6,569,937
紀宝町	2,879	311	3,190	11,556,135	3,745,235	0	7,810,900
町計	77,587	5,832	83,419	337,147,469	103,984,591	0	233,162,878
県計	653,272	36,938	690,210	2,940,917,698	885,855,238	0	2,055,062,460

第20表 平成24年度 所得割の状況  
(4) 公的年金等にかかる雑所得の金額 (その1・65歳未満の者)

(単位:人、千円)

項目	納税義務者数			公的年金等に 係る収入金額	公的年金等 控除額	公的年金等に 係る雑所得の 金額
	所得税の納税 義務あり	所得税の納税 義務なし	計			
市町名						
津市	9,184	592	9,776	11,140,322	5,986,891	5,153,431
日南市	9,076	526	9,602	10,543,788	5,663,370	4,880,418
伊勢市	3,929	366	4,295	4,189,613	2,380,970	1,808,643
松阪市	4,852	494	5,346	5,424,103	3,047,557	2,376,546
桑名市	4,483	234	4,717	5,354,173	2,829,888	2,524,285
鈴鹿市	5,884	365	6,249	8,857,912	4,199,054	4,658,858
名張市	2,803	222	3,025	3,751,719	1,918,003	1,833,716
尾鷲市	579	55	634	625,746	353,054	272,692
亀山市	1,608	143	1,751	2,479,524	1,193,350	1,286,174
鳥羽市	634	73	707	595,231	370,969	224,262
熊野市	469	36	505	421,687	248,988	172,699
いなべ市	1,568	103	1,671	1,759,409	973,385	786,024
志摩市	1,462	134	1,596	1,498,707	865,556	633,151
伊賀市	6,618	661	7,279	11,722,977	6,377,561	5,345,416
市計	53,149	4,004	57,153	68,364,911	36,408,596	31,956,315
木曾町	272	15	287	255,389	153,796	101,593
東員町	1,086	88	1,174	1,475,793	743,574	732,219
菟野町	1,206	78	1,284	1,374,755	754,848	619,907
菟日町	233	15	248	319,988	159,610	160,378
川越町	351	19	370	389,303	215,797	173,506
多気町	415	48	463	501,369	276,015	225,354
明和町	666	73	739	795,668	438,836	356,832
大台町	313	26	339	298,999	182,793	116,206
玉城町	429	54	483	494,829	285,570	209,259
度会町	310	30	340	312,696	188,615	124,081
大紀町	322	34	356	266,713	170,263	96,450
南伊勢町	427	54	481	511,075	284,449	226,626
北浜町	516	65	581	467,152	289,361	177,791
紀伊町	239	22	261	250,022	143,057	106,965
御紀町	288	28	316	299,315	168,109	131,206
町計	7,073	649	7,722	8,013,066	4,454,693	3,558,373
県計	60,222	4,653	64,875	76,377,977	40,863,289	35,514,688

(4) 公的年金等にかかる雑所得の金額 (その2・65歳以上の者)

(単位:人、千円)

項目	納税義務者数			公的年金等に 係る収入金額	公的年金等 控除額	公的年金等に 係る雑所得の 金額
	所得税の納税 義務あり	所得税の納税 義務なし	計			
市町名						
津市	21,199	1,230	22,429	55,681,032	26,251,173	29,429,859
日南市	21,739	1,395	23,134	56,938,935	26,796,535	30,142,400
伊勢市	9,296	843	10,139	23,689,007	11,701,061	11,987,946
松阪市	9,821	963	10,784	24,698,481	12,335,769	12,362,712
桑名市	10,242	587	10,829	26,519,413	12,520,047	13,999,366
鈴鹿市	12,528	781	13,309	34,404,773	15,693,774	18,710,999
名張市	5,775	459	6,234	16,305,890	7,378,967	8,926,923
尾鷲市	1,538	147	1,685	3,705,745	1,902,243	1,803,502
亀山市	3,156	268	3,424	8,635,914	4,040,267	4,595,647
鳥羽市	1,328	143	1,471	3,079,261	1,616,586	1,462,675
熊野市	1,225	107	1,332	2,907,020	1,474,786	1,432,234
いなべ市	3,133	188	3,321	7,717,823	3,875,234	3,842,589
志摩市	3,264	343	3,607	7,460,690	4,009,073	3,451,617
伊賀市	2,771	282	3,053	7,648,886	3,617,629	4,031,257
市計	107,015	7,736	114,751	279,392,870	133,213,144	146,179,726
木曾町	528	25	553	1,109,908	606,033	503,875
東員町	1,888	117	2,005	5,325,032	2,402,601	2,922,431
菟野町	2,641	163	2,804	6,842,230	3,264,789	3,577,441
菟日町	678	50	728	1,888,870	856,352	1,032,518
川越町	835	59	894	1,980,458	1,013,236	967,222
多気町	720	105	825	1,894,454	954,723	939,731
明和町	1,348	139	1,487	3,519,538	1,720,566	1,798,972
大台町	647	60	707	1,550,508	803,827	746,681
玉城町	842	98	940	2,110,704	1,082,391	1,028,313
度会町	423	49	472	953,888	537,686	416,202
大紀町	626	62	688	1,417,708	770,026	647,682
南伊勢町	951	160	1,111	2,452,229	1,278,655	1,173,574
北浜町	1,169	118	1,287	2,682,529	1,438,257	1,244,272
紀伊町	546	53	599	1,303,839	667,893	635,946
御紀町	621	50	671	1,565,996	777,905	788,091
町計	14,463	1,308	15,771	36,597,891	18,174,940	18,422,951
県計	121,478	9,044	130,522	315,990,761	151,388,084	164,602,677



第20表 平成24年度 所得割の状況  
(5) 所得控除等の人員等 (その1)

(単位:人)

項目	所得控除を行った納税義務者数							
	雑損	医療費	社会保険料	小規模企業 共済等掛金	生命保険料	うち個人年金分	地震保険料	うち長期分
市町名								
津市	33	15,133	120,468	1,897	94,985	21,870	28,503	6,415
四日市	28	16,231	135,338	2,190	105,617	20,721	31,460	5,732
伊勢市	9	6,663	54,150	1,039	43,343	9,716	12,470	3,020
松阪市	10	7,544	67,685	1,169	53,710	11,341	15,581	4,166
桑名市	15	8,491	60,839	1,383	48,111	10,302	16,194	2,921
鈴鹿市	22	10,257	84,773	1,223	66,559	12,662	20,511	3,954
名張市	10	4,544	34,021	393	26,610	5,426	6,900	1,265
尾鷲市	1	896	7,428	234	6,177	912	1,962	492
亀山市	3	2,294	21,284	287	16,692	3,319	4,910	1,203
鳥羽市	0	1,057	7,758	181	6,337	1,349	1,619	500
熊野市	28	494	6,072	157	4,908	638	1,821	563
いなべ市	5	2,111	20,863	348	16,286	3,443	5,906	2,057
志摩市	2	2,630	19,676	368	15,978	3,428	4,828	1,586
伊賀市	11	4,826	40,284	553	30,728	7,872	10,309	4,280
市計	177	83,171	680,639	11,422	536,041	112,999	162,974	38,154
木曽町	0	455	3,055	65	2,343	473	959	288
東員町	4	1,514	11,620	203	9,281	1,842	3,243	734
菰野町	5	2,207	17,124	290	13,933	2,797	4,569	1,093
朝日町	1	562	4,144	81	3,370	710	1,232	235
川越町	1	651	6,295	144	4,926	977	1,561	288
多気町	1	649	6,037	101	5,077	1,215	1,695	714
大明町	1	1,003	9,468	127	7,785	1,811	2,456	699
大台町	0	337	3,811	99	3,173	668	1,028	426
玉城町	2	692	6,258	122	5,293	1,264	1,693	478
大度町	0	323	3,543	49	3,022	663	904	343
大南町	1	313	3,457	112	2,837	451	943	371
伊勢北町	0	948	4,889	136	4,133	973	1,925	807
紀北町	1	759	6,212	268	5,169	718	2,086	549
御紀町	4	234	3,086	78	2,535	339	1,002	303
御紀町	20	301	3,764	71	3,079	465	1,222	257
町計	41	10,948	92,763	1,946	75,956	15,366	26,518	7,585
県計	218	94,119	773,402	13,368	611,997	128,365	189,492	45,739

(単位:人)

項目	所得控除を行った納税義務者数					
	障害者 (実人員)	うち特障者	寡婦	うち特別割増	寡夫	勤労学生
市町名						
津市	5,096	2,487	2,271	1,119	283	5
四日市	5,990	2,911	2,271	1,135	301	11
伊勢市	2,347	1,132	1,127	577	170	1
松阪市	2,756	1,392	1,225	667	186	4
桑名市	3,228	1,634	990	478	113	1
鈴鹿市	4,249	2,172	1,432	838	218	1
名張市	1,557	663	578	354	78	0
尾鷲市	381	181	189	113	31	0
亀山市	1,068	545	297	150	61	1
鳥羽市	450	212	154	75	30	0
熊野市	255	118	128	70	20	0
いなべ市	1,076	519	250	109	46	0
志摩市	845	387	421	233	82	0
伊賀市	1,900	810	742	393	90	2
市計	31,198	15,163	12,075	6,311	1,709	26
木曽町	90	40	34	17	9	0
東員町	576	265	129	67	23	0
菰野町	932	462	248	127	49	0
朝日町	153	80	69	32	11	2
川越町	238	119	122	67	13	0
多気町	264	127	79	38	9	1
大明町	405	202	140	67	24	0
大台町	214	109	84	46	10	0
玉城町	287	134	103	63	19	0
大度町	137	64	47	29	16	0
大南町	176	89	69	35	10	0
伊勢北町	330	142	80	48	22	0
紀北町	350	160	137	63	22	0
御紀町	126	63	57	35	15	0
御紀町	190	89	77	46	21	1
町計	4,468	2,145	1,475	780	273	4
県計	35,666	17,308	13,550	7,091	1,982	30

第20表 平成24年度 所得割の状況  
(5) 所得控除等の人員等(その2)

(単位:人)

項目	所得控除を行った納税義務者数							配偶者及び扶養親族のうち同居特別障害加算分に係る者
	配偶者	うち老人配偶者	配偶者特別	扶養(実人員)	うち特定扶養親族	うち老人扶養親族	うち同居老親等	
津市	34,584	4,677	2,403	19,715	5,653	2,112	5,335	1,359
四日市	41,436	5,408	3,680	19,987	5,745	1,865	4,782	1,612
伊勢市	14,616	2,303	1,149	9,053	2,467	912	2,590	577
松阪市	17,704	2,276	1,798	11,415	2,917	1,268	3,874	795
桑名市	19,963	2,413	1,595	9,827	3,034	832	2,454	872
鈴鹿市	26,701	2,888	2,312	12,870	3,635	1,169	3,179	1,238
名張市	12,065	1,634	877	6,042	1,960	620	1,428	372
尾鷲市	2,104	394	188	1,427	370	292	334	87
亀山市	6,254	727	641	3,229	836	256	1,062	314
鳥羽市	1,766	287	188	1,517	323	165	597	110
熊野市	1,651	343	195	1,198	303	268	256	46
いなべ市	5,271	617	530	3,418	826	263	1,374	307
志摩市	4,232	734	588	4,099	822	430	1,730	218
伊賀市	9,247	1,370	1,180	7,525	1,722	661	3,087	473
市計	197,594	26,071	17,324	111,322	30,613	11,113	32,082	8,380
木曾町	757	91	103	563	140	46	194	23
東員町	3,936	415	325	1,814	551	159	527	140
菰野町	5,186	595	459	2,917	733	246	1,005	270
朝日町	1,598	183	103	503	131	34	113	38
川越町	1,810	167	172	913	267	85	195	63
多気町	1,398	168	176	1,213	255	109	601	67
明和町	2,558	350	260	1,640	357	129	657	120
大玉町	863	160	121	839	183	94	410	75
大城町	1,657	180	142	1,122	273	107	414	62
会紀町	740	74	100	768	151	48	404	37
大南町	785	128	97	790	159	100	380	54
伊勢町	1,185	293	167	1,327	228	175	649	68
北勢町	1,582	265	202	1,337	292	242	431	82
御紀町	839	149	77	615	154	100	141	39
宝町	1,210	210	111	767	176	157	161	42
町計	26,104	3,428	2,615	17,128	4,050	1,831	6,282	1,180
県計	223,698	29,499	19,939	128,450	34,663	12,944	38,364	9,560

(単位:人)

項目	障害者控除の対象となった人員				住民税の課税の対象となった配当所得に係る納税義務者数等		住民税の課税の対象となった利子所得に係る納税義務者数等	
	納税義務者	うち特別障害者	扶養親族及び控除対象配偶者	うち特別障害者	納税義務者数	配当所得の金額	納税義務者数	利子所得の金額
津市	2,176	860	3,158	1,711	1,438	894,392	21	7,544
四日市	2,560	1,029	3,718	1,954	1,777	1,727,694	42	35,456
伊勢市	971	414	1,515	768	844	387,179	12	1,296
松阪市	1,023	416	1,878	1,014	946	355,466	20	6,502
桑名市	1,298	557	2,125	1,131	1,126	795,801	14	3,356
鈴鹿市	1,692	738	2,794	1,520	964	416,150	12	10,173
名張市	596	216	1,037	468	359	121,200	7	3,277
尾鷲市	144	61	237	120	127	27,741	1	186
亀山市	427	165	695	392	241	60,174	4	66
鳥羽市	160	61	315	157	85	35,419	0	0
熊野市	101	39	167	81	24	90,927	1	200
いなべ市	358	146	767	387	218	48,145	1	720
志摩市	265	101	626	298	189	49,469	2	2,015
伊賀市	690	251	1,317	582	461	175,553	5	1,506
市計	12,461	5,054	20,349	10,583	8,799	5,185,310	142	72,297
木曾町	29	9	64	31	51	4,678	1	0
東員町	219	86	393	189	151	67,875	2	2,400
菰野町	321	142	656	337	239	108,287	3	177
朝日町	80	37	78	45	68	32,807	0	0
川越町	112	42	134	82	57	18,867	1	442
多気町	75	34	196	94	103	24,695	0	0
明和町	133	58	295	154	134	31,642	0	0
大玉町	55	21	176	95	25	13,428	1	40
大城町	94	51	211	90	112	44,937	1	105,825
会紀町	37	16	104	49	32	5,763	0	0
大南町	55	20	130	70	38	10,383	1	21
伊勢町	92	35	256	109	53	37,998	1	10,817
北勢町	119	42	254	125	74	17,209	1	82
御紀町	46	14	85	50	5	223	1	0
宝町	77	26	121	63	23	11,090	0	0
町計	1,544	633	3,153	1,583	1,165	429,880	13	119,804
県計	14,005	5,687	23,502	12,166	9,964	5,615,190	155	192,101

第20表 平成24年度 所得割の状況  
(5) 所得控除等の人員等 (その3)

(単位:人)

項目	税額控除を行った納税義務者数					
	配当	住宅借入金等 特別税額	寄附金	外国税額	配当割額	株式等譲渡 所得割額
市町名						
津市	1,411	4,917	1,949	7	935	307
四日市市	1,768	5,359	2,465	14	1,908	376
伊勢市	815	2,262	740	6	669	121
松阪市	910	3,049	917	3	760	152
桑名市	1,126	2,625	1,263	2	1,062	195
鈴鹿市	885	3,826	917	5	917	183
名張市	335	1,665	465	3	365	75
尾鷲市	127	213	186	0	46	9
亀山市	230	958	235	0	201	21
鳥羽市	84	212	119	0	46	13
熊野市	24	152	69	0	11	3
いなべ市	218	729	330	0	225	32
志摩市	178	746	206	1	128	25
伊賀市	460	1,345	274	0	413	81
市計	8,571	28,058	10,135	41	7,686	1,593
木曾町	51	75	38	0	23	5
東員町	146	405	193	0	157	0
菟野町	239	855	251	0	208	32
菟日町	60	353	91	0	70	13
川越町	57	299	94	0	71	20
多気町	99	262	100	0	76	15
明和町	127	501	110	0	109	15
大玉町	25	132	64	0	24	5
玉城町	106	366	81	2	112	5
会紀町	30	128	83	0	11	5
大南町	37	92	60	0	10	2
伊勢北町	52	80	64	0	21	3
紀北町	74	186	111	0	34	2
紀御浜町	5	113	33	0	5	1
宝町	23	155	22	0	8	2
町計	1,131	4,002	1,395	2	939	125
県計	9,702	32,060	11,530	43	8,625	1,718

第20表 平成24年度 所得割の状況

(6) 退職所得の分離課税にかかる所得割額等

(単位：人、千円)

項目	平成23年度 (4月～3月)		平成24年度 (4月～6月)	
	納税義務者数	税額	納税義務者数	税額
市町名				
津市	426	176,040	157	91,042
四日市	616	133,153	349	58,737
伊勢市	331	83,819	194	33,683
松阪市	411	71,751	244	44,220
桑名市	424	104,665	181	29,024
鈴鹿市	342	53,598	128	21,945
名張市	266	61,067	123	21,894
尾鷲市	44	6,599	0	0
亀山市	96	22,788	52	9,936
鳥羽市	59	8,011	0	0
熊野市	44	8,764	36	8,326
いなべ市	130	19,898	65	9,858
志摩市	97	16,517	170	26,210
伊勢市	294	61,476	145	20,879
市計	3,580	828,146	1,844	375,754
木曽町	18	1,920	10	2,012
東員町	79	13,278	36	5,544
菰野町	103	20,792	51	8,586
朝日町	18	2,682	9	1,494
川越町	15	3,083	12	2,022
多気町	42	6,067	41	7,344
大明町	77	11,610	50	8,368
大台町	19	3,889	16	2,113
大玉町	45	8,496	25	8,600
会紀町	17	2,408	12	2,393
大南町	12	2,814	12	1,261
伊勢町	15	10,187	11	6,050
北浜町	36	5,341	29	5,568
御紀町	26	11,652	8	1,357
紀宝町	21	5,027	0	0
町計	543	109,246	322	62,712
県計	4,123	937,392	2,166	438,466

第20表 平成24年度 所得割の状況  
(7) 扶養親族等の人員別納税義務者数

(単位：人)

項目	納税義務者数	扶養親族等の人員別納税義務者数						
		0人	1人	2人	3人	4人	5人	6人
市町名								
津市	126,148	73,874	25,922	13,409	9,643	2,743	457	81
日市	142,271	83,561	28,583	14,808	11,533	3,166	520	84
伊勢市	56,732	33,713	11,541	5,922	4,084	1,222	211	32
松阪市	70,896	42,226	13,743	7,709	5,400	1,484	274	50
桑名市	63,744	36,097	13,066	6,844	5,752	1,633	294	46
鈴鹿市	88,836	50,834	18,104	9,655	7,732	2,085	359	59
名張市	35,399	18,692	8,834	3,923	2,919	855	151	21
尾鷲市	7,801	4,343	1,950	887	455	140	23	3
亀山市	22,189	13,085	4,390	2,318	1,767	525	87	14
鳥羽市	8,358	5,223	1,661	763	489	184	32	5
熊野市	6,445	3,671	1,539	663	395	137	33	7
いなべ市	21,728	13,452	3,860	1,951	1,763	580	103	15
志摩市	21,083	12,753	4,371	2,170	1,291	409	76	11
伊賀市	42,169	25,531	8,152	4,552	2,742	978	180	28
市計	718,799	417,055	145,716	75,574	55,965	16,141	2,800	456
木曾町	3,283	2,052	618	283	224	87	17	1
東員町	12,146	6,790	2,822	1,209	989	276	55	4
菰野町	18,015	10,236	3,499	2,057	1,619	479	109	15
朝日町	4,304	2,177	840	559	574	132	22	0
川越町	6,612	3,950	1,146	723	592	173	26	2
多気町	6,278	3,740	1,134	699	531	139	28	5
大明町	9,880	5,723	1,992	1,127	754	231	44	8
大台町	3,954	2,247	878	458	260	83	23	4
玉城町	6,568	3,793	1,229	778	551	175	34	4
度会町	3,722	2,239	670	421	288	76	22	4
大南町	3,620	2,108	791	401	221	81	12	5
伊勢北町	5,140	2,808	1,318	555	315	107	29	8
北浜町	6,542	3,714	1,496	725	438	132	28	8
御紀町	3,267	1,832	723	381	229	85	14	2
宝町	3,948	2,059	994	467	298	108	17	4
町計	97,279	55,468	20,150	10,843	7,883	2,364	460	74
県計	811,078	472,523	165,866	86,417	63,848	18,505	3,280	530

(単位：人)

項目	扶養親族等の人員別納税義務者数			
	7人	8人	9人	10人以上
市町名				
津市	17	2	0	0
日市	10	3	0	3
伊勢市	5	1	0	1
松阪市	5	3	1	1
桑名市	10	1	1	0
鈴鹿市	5	3	0	0
名張市	4	0	0	0
尾鷲市	0	0	0	0
亀山市	2	1	0	0
鳥羽市	0	1	0	0
熊野市	0	0	0	0
いなべ市	4	0	0	0
志摩市	2	0	0	0
伊賀市	6	0	0	0
市計	70	15	2	5
木曾町	1	0	0	0
東員町	0	1	0	0
菰野町	1	0	0	0
朝日町	0	0	0	0
川越町	0	0	0	0
多気町	2	0	0	0
大明町	1	0	0	0
大台町	1	0	0	0
玉城町	3	1	0	0
度会町	2	0	0	0
大南町	1	0	0	0
伊勢北町	0	0	0	0
北浜町	1	0	0	0
御紀町	1	0	0	0
宝町	0	1	0	0
町計	14	3	0	0
県計	84	18	2	5

第20表 平成24年度 所得割の状況  
(8) 控除対象配偶者及び扶養控除の人員

(単位：人)

項目 市町名	控除対象配偶者		扶養控除人員	うち特定扶養 親族	うち老人扶養 親族	うち同居老親 等	配偶者及び 扶養親族のうち 同居特障加算分 に係る者 (23万円)
	控除対象配偶者	うち老人配偶者 (70歳以上)					
津市	34,584	4,677	27,070	6,350	2,438	6,022	1,359
四日市	41,436	5,408	27,192	6,420	2,140	5,301	1,612
伊勢市	14,616	2,303	12,360	2,753	1,052	2,892	595
松阪市	17,704	2,276	15,825	3,245	1,485	4,526	808
桑名市	19,963	2,413	13,621	3,454	940	2,700	872
鈴鹿市	26,701	2,888	17,498	4,034	1,323	3,551	1,238
名張市	12,065	1,634	8,451	2,240	708	1,563	378
尾鷲市	2,104	394	1,897	403	347	363	87
亀山市	6,254	727	4,439	934	301	1,186	317
鳥羽市	1,766	287	2,081	362	194	674	112
熊野市	1,651	343	1,619	349	310	296	46
いなべ市	5,271	617	4,762	936	286	1,510	307
志摩市	4,232	734	5,656	928	516	1,999	223
伊賀市	9,247	1,370	10,692	1,963	775	3,576	481
市計	197,594	26,071	153,163	34,371	12,815	36,159	8,435
未曾町	757	91	813	159	56	229	23
東員町	3,936	415	2,472	613	168	566	143
菰野町	5,186	595	4,038	810	280	1,143	270
朝日町	1,598	183	661	144	37	122	38
川越町	1,810	167	1,238	302	96	212	63
多気町	1,398	168	1,716	284	128	727	67
明和町	2,558	350	2,269	395	155	780	125
大玉町	863	160	1,182	195	114	469	75
城台町	1,657	180	1,610	310	120	484	67
会紀町	740	74	1,091	165	53	482	38
大南町	785	128	1,117	175	121	455	54
伊勢町	1,185	293	1,867	257	209	753	69
北浜町	1,582	265	1,844	324	278	485	87
御紀町	839	149	848	175	116	162	39
紀伊町	1,210	210	1,019	195	176	172	42
町計	26,104	3,428	23,785	4,503	2,107	7,241	1,200
県計	223,698	29,499	176,948	38,874	14,922	43,400	9,635

第20表 平成24年度 所得割の状況

(9) 青色申告者及び事業専従者数等

(単位：人、千円)

項目	青色申告者である納税義務者数	左のうち青色事業専従者を有する者				納税義務者数
		青色事業専従者数		青色専従者給与額		
		配偶者	配偶者以外の者			
市町名						
津市	7,282	1,242	458	4,525,366	1,452	
四日市市	6,307	1,469	389	4,502,827	1,635	
伊勢市	2,629	688	304	2,412,024	803	
松阪市	3,099	743	346	2,589,593	889	
桑名市	3,294	670	239	2,204,331	763	
鈴鹿市	3,397	851	367	2,994,078	973	
名張市	1,103	269	106	762,402	312	
尾鷲市	394	129	46	425,564	144	
亀山市	655	168	75	587,043	196	
鳥羽市	377	174	172	719,947	205	
熊野市	360	143	44	439,695	163	
いなべ市	659	173	84	603,086	202	
志摩市	874	272	181	966,043	344	
伊賀市	1,421	347	187	1,368,707	419	
市計	31,851	7,338	2,998	25,100,706	8,500	
木曾町	163	81	68	331,377	88	
東員町	368	108	30	308,555	120	
菟野町	714	210	89	743,288	249	
朝日町	185	34	10	100,728	41	
川越町	343	80	20	203,202	86	
多気町	220	61	51	218,596	85	
大明町	377	97	72	346,325	127	
大台町	131	43	15	133,001	48	
玉城町	271	69	50	219,677	94	
大度町	143	42	26	136,660	51	
大紀町	173	71	40	212,803	85	
南伊勢町	244	85	66	277,091	112	
北浜町	332	123	66	486,046	144	
御紀町	168	63	20	134,326	72	
紀宝町	175	70	20	167,008	77	
町計	4,007	1,237	643	4,018,683	1,479	
県計	35,858	8,575	3,641	29,119,389	9,979	

(単位：人、千円)

項目	白色事業専従者関係			
	白色事業専従者数		専業専従者 控除額	白色事業専従者 を有する納税義務者数
	配偶者	配偶者以外の者		
市町名				
津市	245	58	231,120	280
四日市市	340	72	327,307	390
伊勢市	171	50	163,741	204
松阪市	200	69	192,213	245
桑名市	172	39	155,837	198
鈴鹿市	332	68	301,353	372
名張市	95	34	92,766	114
尾鷲市	30	7	28,004	36
亀山市	45	9	40,052	51
鳥羽市	135	60	138,313	148
熊野市	63	14	55,927	70
いなべ市	51	15	48,895	58
志摩市	223	57	206,475	253
伊賀市	112	44	110,075	138
市計	2,214	596	2,092,078	2,557
木曾町	21	6	20,900	26
東員町	27	6	23,889	31
菟野町	58	21	55,580	68
朝日町	4	0	3,440	4
川越町	7	4	6,738	11
多気町	31	12	31,071	38
大明町	29	12	28,876	38
大台町	12	3	11,518	15
玉城町	31	12	30,447	40
大度町	14	8	15,145	21
大紀町	15	1	11,670	16
南伊勢町	60	15	54,723	70
北浜町	52	10	47,846	59
御紀町	65	11	57,187	71
紀宝町	33	1	28,356	34
町計	459	122	427,386	542
県計	2,673	718	2,519,464	3,099

第20表 平成24年度 所得割の状況  
 (10) 地方税法附則第3条の3第4項の非課税措置にかかる者

(単位：人)

項目	対 象 者 数					計
	給与所得者	営業等所得者	農業所得者	その他の所得者	分離課税をした者	
市町名						
津市	1,423	179	4	838	0	2,444
四日市市	1,550	225	6	624	3	2,408
伊勢市	682	92	6	437	3	1,220
松阪市	1,061	150	9	474	5	1,699
桑名市	669	80	5	306	0	1,060
鈴鹿市	1,221	113	9	434	2	1,779
名張市	399	64	1	241	0	705
尾鷲市	123	26	0	87	0	236
亀山市	292	24	0	151	0	467
鳥羽市	144	34	0	89	0	267
熊野市	130	27	2	61	0	220
いなべ市	222	19	2	154	0	397
志摩市	400	92	1	189	0	682
伊賀市	190	18	7	299	1	515
市計	8,506	1,143	52	4,384	14	14,099
木曾町	41	4	0	20	0	65
東員町	103	7	0	61	0	171
菰野町	177	23	2	85	0	287
朝日町	39	6	0	12	0	57
川越町	71	6	0	34	0	111
多気町	59	14	4	42	0	119
大明町	113	19	1	37	1	221
大台町	54	9	0	55	0	118
玉城町	79	9	0	46	2	136
大度町	33	10	0	28	0	71
大紀町	48	13	0	52	0	113
大南町	78	16	1	49	0	144
伊勢北町	112	28	0	63	0	203
紀伊北町	57	11	5	37	0	110
紀伊宝町	83	12	0	52	0	147
町計	1,147	187	13	723	3	2,073
県計	9,653	1,330	65	5,107	17	16,172



第21表 平成24年度 土地にかかる納税義務者数

(単位：人)

項目	総数			うち個人			うち法人		
	法定免税点未満のもの	法定免税点以上のもの		法定免税点未満のもの	法定免税点以上のもの		法定免税点未満のもの	法定免税点以上のもの	
市町名									
津市	115,353	25,552	89,801	111,838	24,741	87,097	3,515	811	2,704
四日市市	93,557	7,786	85,771	90,360	7,583	82,777	3,197	203	2,994
伊勢市	52,033	8,869	43,164	50,249	8,567	41,682	1,784	302	1,482
松阪市	65,339	13,029	52,310	63,187	12,696	50,491	2,152	333	1,819
桑名市	48,295	5,857	42,438	46,882	5,735	41,147	1,413	122	1,291
鹿嶋市	61,717	6,299	55,418	60,063	6,108	53,955	1,654	191	1,463
鈴鹿市	39,848	9,270	30,578	38,851	8,962	29,889	997	308	689
尾鷲市	12,070	4,650	7,420	11,731	4,587	7,144	339	63	276
亀山市	20,798	4,821	15,977	20,141	4,710	15,431	657	111	546
山形市	11,273	4,858	6,415	10,648	4,676	5,972	625	182	443
熊野市	16,032	9,114	6,918	15,660	8,983	6,677	372	131	241
いなべ市	20,226	6,040	14,186	19,654	5,918	13,736	572	122	450
志摩市	45,494	25,496	19,998	43,748	24,592	19,156	1,746	904	842
伊勢市	77,422	40,245	37,177	74,903	39,211	35,692	2,519	1,034	1,485
市計	679,457	171,886	507,571	657,915	167,069	490,846	21,542	4,817	16,725
管町	2,500	161	2,339	2,382	158	2,224	118	3	115
東員町	9,378	1,003	8,375	9,157	988	8,169	221	15	206
菰野町	16,814	3,971	12,843	16,195	3,833	12,362	619	138	481
朝日町	3,496	311	3,185	3,415	308	3,107	81	3	78
川越町	4,132	209	3,923	3,905	207	3,698	227	2	225
多気町	8,223	3,046	5,177	7,976	2,953	5,023	247	93	154
明和町	9,746	1,982	7,764	9,432	1,918	7,514	314	64	250
大玉町	6,965	3,144	3,821	6,714	3,059	3,655	251	85	166
会紀町	6,626	1,780	4,846	6,365	1,686	4,679	261	94	167
大南町	5,060	2,277	2,783	4,934	2,227	2,707	126	50	76
伊勢町	7,353	4,401	2,952	7,167	4,316	2,851	186	85	101
北勢町	14,682	10,275	4,407	14,020	9,865	4,155	662	410	252
紀勢町	11,388	4,790	6,598	11,079	4,726	6,353	309	64	245
御紀町	7,633	3,549	4,084	7,444	3,485	3,959	189	64	125
宝町	6,900	2,360	4,540	6,754	2,315	4,439	146	45	101
町計	120,896	43,259	77,637	116,939	42,044	74,895	3,957	1,215	2,742
県計	800,353	215,145	585,208	774,854	209,113	565,741	25,499	6,032	19,467

第22表 平成24年度 土地の地目別地積・決定価格・課税標準額・筆数  
(1)一般田

項目	地 積				決 定 価 格		
	非課税地積 (イ)	評価総地積 (ロ)	法定免税点未満 のもの (カ) - (キ)	法定免税点以上 のもの (ク)	総額 (ホ)	法定免税点未満 のもの (ハ) - (ヘ)	法定免税点以上 のもの (ト)
			(ロ) - (ハ)	(ニ)		(ホ) - (ト)	(ト)
津市	1,369,904	71,856,531	2,725,534	69,130,997	9,526,977	304,317	9,222,660
日市	403,697	29,012,689	1,302,476	27,710,213	3,664,666	157,070	3,507,596
伊勢市	0	22,866,841	936,231	21,930,610	2,559,121	94,617	2,464,504
松阪市	1,204,492	64,650,280	2,086,773	62,563,507	8,030,158	207,737	7,822,421
桑名市	319,387	22,963,031	914,519	22,048,512	2,802,093	96,866	2,705,227
鈴鹿市	1,158,040	39,226,941	1,424,890	37,802,051	5,271,543	175,895	5,095,648
名張市	486,804	11,898,630	870,575	11,028,055	1,350,479	79,666	1,270,813
尾鷲市	65,995	657,858	80,239	577,619	50,564	5,893	44,671
山羽市	630,730	16,372,924	885,650	15,487,274	1,862,101	92,174	1,769,927
熊野市	22,834	5,218,918	268,999	4,949,919	418,864	21,074	397,790
いなべ市	233,769	6,591,820	1,945,692	4,646,128	330,005	75,319	254,686
志摩市	332,932	22,995,977	1,044,082	21,951,895	2,935,568	122,775	2,812,793
伊賀市	309,699	14,957,113	1,111,451	13,845,662	1,178,138	82,630	1,095,508
市計	1,283,453	62,323,103	2,574,869	59,748,234	7,618,735	263,060	7,355,675
町計	7,821,736	391,592,656	18,171,980	373,420,676	47,599,012	1,779,093	45,819,919
木曾町	22,293	4,801,378	97,854	4,703,524	651,598	13,266	638,332
東員町	283,762	6,080,700	409,926	5,670,774	777,247	51,766	725,481
菟野町	300,936	16,304,370	519,945	15,784,425	1,987,439	60,683	1,926,756
朝川町	64,513	1,030,625	139,796	890,829	115,665	15,189	100,476
多気町	20,656	364,321	32,578	331,743	41,231	3,852	37,379
大明町	253,683	14,091,548	540,697	13,550,851	1,398,761	47,500	1,351,261
和台町	149,344	15,416,877	625,720	14,791,157	1,555,295	53,490	1,501,805
大玉町	57,481	3,622,985	387,539	3,235,446	243,086	23,791	219,295
度会町	108,475	10,462,153	301,106	10,161,047	1,306,336	35,324	1,271,012
大南町	59,897	5,827,934	419,206	5,408,728	512,467	30,007	482,460
伊勢町	213,938	5,620,513	673,604	4,946,909	403,801	44,166	359,635
北勢町	156,701	6,541,342	589,365	5,951,977	427,754	36,323	391,431
紀伊町	94,799	2,653,342	265,399	2,387,943	289,328	27,352	261,976
御紀町	108,050	4,550,969	750,498	3,800,471	309,842	41,491	268,351
町計	0	4,408,019	409,467	3,998,552	379,550	28,583	350,967
町計	1,894,528	101,777,076	6,162,700	95,614,376	10,399,400	512,783	9,886,617
県計	9,716,264	493,369,732	24,334,680	469,035,052	57,998,412	2,291,876	55,706,536

(単位：㎡、千円)

(単位：筆)

項目	課 税 標 準 額			筆 数				平均価格 (円/㎡) (ホ)/(ロ)
	総額 (チ)	法定免税点未満 のもの (ツ) - (テ)	法定免税点以上 のもの (ト)	非課税地筆数 (リ)	評価総筆数 (ヲ)	法定免税点未満 のもの (ワ) - (ヰ)	法定免税点以上 のもの (カ)	
		(リ)	(ヌ)			(ウ)	(カ)	
津市	9,403,311	298,695	9,104,616	5,837	73,806	4,779	69,027	133
日市	3,664,666	157,070	3,507,596	1,432	35,938	2,261	33,677	126
伊勢市	2,559,016	94,618	2,464,398	0	28,735	1,844	26,891	112
松阪市	8,030,135	207,736	7,822,399	5,843	60,180	3,569	56,611	124
桑名市	2,802,093	96,866	2,705,227	2,357	32,250	1,860	30,390	122
鈴鹿市	5,271,543	175,895	5,095,648	5,325	35,942	1,963	33,979	134
名張市	1,350,479	79,666	1,270,813	2,720	18,400	1,984	16,416	113
尾鷲市	50,564	5,893	44,671	486	1,436	230	1,206	77
山羽市	1,862,101	92,174	1,769,927	2,921	17,708	1,285	16,423	114
熊野市	418,864	21,074	397,790	89	6,399	461	5,938	80
いなべ市	329,999	75,319	254,680	1,359	13,039	4,064	8,975	50
志摩市	2,934,660	122,759	2,811,901	1,186	21,102	1,594	19,508	128
伊賀市	1,178,028	82,630	1,095,398	1,267	17,480	1,614	15,866	79
市計	7,617,680	263,038	7,354,642	6,491	64,943	4,945	59,998	122
町計	47,473,139	1,773,433	45,699,706	37,313	427,358	32,453	394,905	122
木曾町	651,598	13,266	638,332	364	4,735	127	4,608	136
東員町	777,247	51,731	725,477	645	6,408	585	5,823	128
菟野町	1,987,439	60,683	1,926,756	497	10,822	692	10,130	122
朝川町	115,665	15,189	100,476	637	1,687	219	1,468	112
多気町	41,231	3,852	37,379	121	495	58	437	113
大明町	1,398,761	47,500	1,351,261	1,431	14,627	898	13,729	99
和台町	1,554,037	53,487	1,500,550	386	10,918	697	10,221	101
大玉町	243,086	23,791	219,295	400	7,423	893	6,530	67
度会町	1,306,237	35,324	1,270,913	922	7,121	416	6,705	125
大南町	512,467	30,007	482,460	771	8,992	930	8,062	88
伊勢町	403,773	44,159	359,614	1,309	8,151	1,193	6,958	72
北勢町	427,749	36,323	391,426	953	12,931	1,488	11,443	65
紀伊町	289,328	27,352	261,976	478	3,739	500	3,239	109
御紀町	309,842	41,491	268,351	379	7,141	1,336	5,805	68
町計	379,550	28,583	350,967	0	6,942	902	6,040	86
町計	10,399,971	512,783	9,886,233	9,293	112,132	10,934	101,198	102
県計	57,871,110	2,286,171	55,584,939	46,606	539,490	43,387	496,103	118

第22表 平成24年度 土地の地目別地積・決定価格・課税標準額・筆数  
(2) 介在田・市街化区域田

項目	地 積				決 定 価 格		
	非課税地積 (イ)	評価総地積 (ロ)	法定免税点未満 のもの (口) - (二)	法定免税点以上 のもの (ハ)	総額 (ホ)	法定免税点未満 のもの (ホ) - (ト)	法定免税点以上 のもの (ト)
市町名							
津市	34,150	1,982,903	1,889	1,981,014	21,781,824	6,621	21,775,203
四日市	109,786	1,465,567	975	1,464,592	26,533,503	8,231	26,525,272
伊勢市	0	0	0	0	0	0	0
松阪市	57,037	1,789,546	3,254	1,786,292	11,512,932	9,885	11,503,047
名張市	69,463	797,462	2,346	795,116	11,003,467	16,482	10,986,985
鈴鹿市	354,626	1,524,470	1,614	1,522,856	21,167,524	13,302	21,154,222
尾張市	0	0	0	0	0	0	0
名張市	0	0	0	0	0	0	0
山羽市	0	0	0	0	0	0	0
熊野市	0	0	0	0	0	0	0
いなべ市	634	46,557	37	46,520	277,636	202	277,434
志摩市	0	0	0	0	0	0	0
伊賀市	43,606	1,492,436	6,013	1,486,423	6,897,922	18,895	6,879,027
市計	669,302	9,098,941	16,128	9,082,813	99,174,808	73,618	99,101,190
木曾町	74	14,186	0	14,186	308,010	0	308,010
東員町	2,146	166,399	1,662	164,737	1,246,490	10,079	1,236,411
菰野町	0	189,231	517	188,714	1,555,846	3,116	1,552,730
菰野町	0	94,069	112	93,957	1,525,599	757	1,524,842
朝川町	30,854	605,723	192	605,531	9,574,553	1,215	9,573,338
多気町	0	0	0	0	0	0	0
明和町	0	0	0	0	0	0	0
大玉町	0	0	0	0	0	0	0
大玉町	0	0	0	0	0	0	0
大南町	0	0	0	0	0	0	0
大南町	0	0	0	0	0	0	0
伊勢町	0	0	0	0	0	0	0
北紀町	0	0	0	0	0	0	0
御紀町	0	0	0	0	0	0	0
御紀町	0	0	0	0	0	0	0
町計	33,074	1,069,608	2,483	1,067,125	14,210,498	15,167	14,195,331
県計	702,376	10,168,549	18,611	10,149,938	113,385,306	88,785	113,296,521

(単位: m<sup>2</sup>, 千円)

(単位: 筆)

項目	課 税 標 準 額			非課税地筆数 (ル)	筆 数			平均価格 (円/m <sup>2</sup> ) (ホ)/(ロ)
	総額 (チ)	法定免税点未満 のもの (リ) - (ヌ)	法定免税点以上 のもの (ヌ)		評価総筆数 (ヲ)	法定免税点未満 のもの (ワ) - (カ)	法定免税点以上 のもの (カ)	
市町名								
津市	6,943,134	2,318	6,940,816	115	3,215	36	3,179	10,985
四日市	8,074,261	2,331	8,071,930	537	3,066	31	3,035	18,105
伊勢市	0	0	0	0	0	0	0	0
松阪市	3,753,036	3,235	3,749,801	447	3,390	43	3,347	6,433
名張市	3,238,712	4,888	3,233,824	727	2,823	59	2,764	13,798
鈴鹿市	6,711,536	4,353	6,707,183	2,130	3,089	45	3,044	13,885
尾張市	0	0	0	0	0	0	0	0
名張市	0	0	0	0	0	0	0	0
山羽市	0	0	0	0	0	0	0	0
熊野市	0	0	0	0	0	0	0	0
いなべ市	73,912	54	73,858	14	117	2	115	5,963
志摩市	0	0	0	0	0	0	0	0
伊賀市	1,342,287	5,065	1,337,222	512	2,541	48	2,493	4,622
市計	30,136,878	22,244	30,114,634	4,482	18,241	264	17,977	10,900
木曾町	102,258	0	102,258	2	19	0	19	21,712
東員町	224,995	296	224,699	23	279	3	276	7,491
菰野町	515,891	1,038	514,853	0	391	8	383	8,222
菰野町	504,395	252	504,143	0	183	1	182	16,218
朝川町	3,151,790	379	3,151,411	227	889	4	885	15,807
多気町	0	0	0	0	0	0	0	0
明和町	0	0	0	0	0	0	0	0
大玉町	0	0	0	0	0	0	0	0
大玉町	0	0	0	0	0	0	0	0
大南町	0	0	0	0	0	0	0	0
大南町	0	0	0	0	0	0	0	0
伊勢町	0	0	0	0	0	0	0	0
北紀町	0	0	0	0	0	0	0	0
御紀町	0	0	0	0	0	0	0	0
御紀町	0	0	0	0	0	0	0	0
町計	4,499,329	1,965	4,497,364	252	1,761	16	1,745	13,286
県計	34,636,207	24,209	34,611,998	4,734	20,002	280	19,722	11,151

第22表 平成24年度 土地の地目別地積・決定価格・課税標準額・筆数  
(3)一般畑

項目	地 積				決 定 価 格		
	非課税地積	評価総地積	法定免税点未満のもの (イ) - (ロ)	法定免税点以上のもの (ハ) (ニ)	総額	法定免税点未満のもの (ホ) - (ト)	法定免税点以上のもの (ト)
市町名	(イ)	(ロ)	(ハ)	(ニ)	(ホ)	(ヘ)	(ト)
津市	1,284,470	24,563,598	2,011,832	22,551,766	1,638,735	120,518	1,518,217
四日市市	273,240	16,583,712	1,300,602	15,283,110	1,070,049	83,578	986,471
伊勢市	0	10,476,938	794,390	9,682,548	774,043	54,217	719,826
松阪市	697,091	18,805,089	2,014,894	16,790,195	1,141,835	104,048	1,037,787
名張市	184,380	5,827,981	566,926	5,261,055	385,507	34,327	351,180
鈴鹿市	1,246,378	24,327,547	1,738,578	22,588,969	1,497,322	104,133	1,393,189
鈴鹿市	242,937	4,379,723	480,056	3,899,667	271,938	27,224	244,714
尾鷲市	124,749	1,999,198	558,512	1,440,686	85,713	24,681	61,032
山羽市	320,321	7,450,175	595,448	6,854,727	451,542	34,178	417,364
熊野市	11,594	3,394,817	569,400	2,825,417	162,933	26,121	136,812
いなべ市	356,801	5,015,846	1,703,765	3,312,081	153,677	43,779	109,898
なべ市	99,917	7,368,431	653,137	6,715,294	462,945	42,107	420,838
志摩市	216,372	11,267,214	1,865,342	9,401,872	534,445	89,855	444,590
伊賀市	514,995	12,031,068	1,324,970	10,706,098	659,465	68,227	591,238
市計	5,573,245	153,491,337	16,177,852	137,313,485	9,290,149	856,993	8,433,156
木曾町	3,922	459,967	24,243	435,724	42,213	2,196	40,017
東員町	31,670	1,128,450	144,148	984,302	71,584	9,096	62,488
菟野町	80,739	5,323,127	735,490	4,587,637	276,896	33,181	243,715
菟野町	20,312	320,325	27,511	292,814	21,954	2,181	19,773
越前町	12,975	106,372	20,102	86,270	9,432	1,783	7,649
多気町	82,832	5,743,609	506,897	5,236,712	287,238	24,248	262,990
明和町	83,496	6,251,199	681,467	5,569,732	281,282	29,459	251,823
大台町	49,519	3,307,478	479,164	2,828,314	142,420	19,076	123,344
大玉町	96,052	4,568,282	333,435	4,234,847	338,265	25,210	313,055
大南町	47,650	2,896,705	282,930	2,613,775	94,786	8,455	86,331
伊勢北町	214,251	2,305,447	494,302	1,811,145	79,114	16,744	62,370
伊勢北町	238,018	4,906,270	1,071,824	3,834,446	197,092	37,456	159,636
伊勢北町	124,961	2,006,268	384,453	1,621,815	122,774	21,662	101,112
御紀町	143,432	10,449,334	961,303	9,488,031	719,266	58,646	660,620
御紀町	0	1,833,254	233,010	1,600,244	89,153	11,246	77,907
町計	1,229,829	51,606,087	6,380,279	45,225,808	2,773,469	300,639	2,472,830
県計	6,803,074	205,097,424	22,558,131	182,539,293	12,063,618	1,157,632	10,905,986

項目	(単位：㎡、千円)			(単位：筆)				平均価格 (円/㎡)
	課税標準額 総額	法定免税点未満のもの (チ) - (ツ)	法定免税点以上のもの (ヌ)	非課税地筆数	評価総筆数	法定免税点未満のもの (ワ) - (カ)	法定免税点以上のもの (カ)	
市町名	(チ)	(リ)	(ヌ)	(ル)	(ヲ)	(ワ)	(カ)	(ホ)/(ロ)
津市	1,612,999	118,761	1,494,238	5,162	67,791	6,928	60,863	67
四日市市	1,070,006	83,579	986,427	1,100	31,982	3,055	28,927	65
伊勢市	774,043	54,217	719,826	0	26,000	2,664	23,336	74
松阪市	1,141,811	104,048	1,037,763	4,189	48,039	6,204	41,835	61
名張市	385,507	34,327	351,180	1,252	18,300	1,576	16,724	66
鈴鹿市	1,497,322	104,133	1,393,189	4,564	35,139	3,012	32,127	62
鈴鹿市	242,938	27,224	244,714	1,727	17,634	2,203	15,431	62
尾鷲市	85,713	24,681	61,032	622	5,357	2,240	3,117	43
山羽市	451,485	34,178	417,307	2,309	18,600	1,653	16,947	61
熊野市	153,620	43,762	109,858	1,217	18,321	8,576	9,745	31
いなべ市	458,478	39,067	419,411	721	21,376	2,037	19,339	63
志摩市	534,309	89,850	444,459	1,709	25,714	5,242	20,472	47
伊賀市	659,400	68,217	591,183	4,216	41,048	5,211	35,837	55
市計	9,259,564	852,165	8,407,399	28,855	385,152	53,923	331,229	61
木曾町	42,213	2,196	40,017	66	1,138	67	1,071	92
東員町	71,582	9,094	62,488	194	3,769	447	3,322	63
菟野町	276,896	33,181	243,715	364	11,259	1,309	9,950	52
菟野町	21,954	2,181	19,773	158	873	104	769	69
越前町	9,432	1,783	7,649	95	274	59	215	89
多気町	287,238	24,248	262,990	707	13,230	1,268	11,962	50
明和町	280,571	29,352	251,219	311	12,741	1,436	11,305	45
大台町	142,420	19,076	123,344	411	8,871	1,571	7,300	43
大玉町	338,265	25,210	313,055	1,268	7,495	621	6,874	74
大南町	94,784	8,456	86,328	813	8,580	1,028	7,552	33
伊勢北町	79,114	16,744	62,370	1,248	7,029	1,740	5,289	34
伊勢北町	197,088	37,453	159,635	1,481	16,287	4,907	11,380	40
伊勢北町	122,774	21,662	101,112	637	5,021	1,147	3,874	61
御紀町	718,652	58,636	660,016	786	16,494	2,797	13,697	69
御紀町	89,153	11,246	77,907	0	7,639	1,314	6,325	49
町計	2,773,469	300,639	2,472,830	8,539	120,700	19,815	100,885	54
県計	12,031,700	1,152,683	10,879,017	37,394	505,852	73,738	432,114	59

第22表 平成24年度 土地の地目別地積・決定価格・課税標準額・筆数  
(4) 介在畑・市街化区域畑

項目	地 積				決 定 価 格		
	非課税地積 (イ)	評価総地積 (ロ)	法定免税点未満 のもの (口) - (ニ)	法定免税点以上 のもの (ハ) (ニ)	総額 (ホ)	法定免税点未満 のもの (ホ) - (ト)	法定免税点以上 のもの (ト)
市町名							
津市	155,902	2,351,023	10,969	2,340,054	30,959,751	50,489	30,909,262
四日市市	44,561	1,085,798	2,695	1,083,103	25,067,977	24,621	25,043,356
伊勢市	0	0	0	0	0	0	0
松阪市	24,452	970,350	14,383	955,967	8,121,748	89,789	8,031,959
名張市	39,960	685,574	9,643	675,931	9,050,488	30,214	9,020,274
鈴鹿市	468,437	1,754,669	5,333	1,749,336	31,065,039	47,817	31,017,222
尾鷲市	0	0	0	0	0	0	0
亀山市	0	0	0	0	0	0	0
鳥羽市	0	0	0	0	0	0	0
熊野市	0	0	0	0	0	0	0
いなべ市	83	119,748	2,203	117,545	729,054	5,543	723,511
志摩市	0	0	0	0	0	0	0
伊賀市	22,876	559,787	23,107	536,680	3,763,306	177,123	3,586,183
市計	756,271	7,526,949	68,333	7,458,616	108,757,363	425,596	108,331,767
木曾町	535	22,835	0	22,835	598,247	0	598,247
東員町	9,871	144,652	3,685	140,967	1,150,665	26,300	1,124,365
菟野町	0	164,189	770	163,419	1,871,552	8,027	1,863,525
菟川町	0	83,141	176	82,965	1,732,144	2,048	1,730,096
多気町	2,814	144,643	1	144,642	2,305,104	19	2,305,085
明和町	0	0	0	0	0	0	0
大台町	0	0	0	0	0	0	0
大玉町	0	0	0	0	0	0	0
大南町	0	0	0	0	0	0	0
伊勢北町	0	0	0	0	0	0	0
北紀町	0	0	0	0	0	0	0
御紀町	0	0	0	0	0	0	0
市計	13,220	559,460	4,632	554,828	7,657,712	36,394	7,621,318
県計	769,491	8,086,409	72,965	8,013,444	116,415,075	461,990	115,953,085

項目	(単位: m <sup>2</sup> , 千円)			(単位: 筆)				平均価格 (円/m <sup>2</sup> ) (ホ)/(ロ)
	課税標準額 総額 (チ)	法定免税点未満 のもの (リ) - (ヌ)	法定免税点以上 のもの (ヌ)	非課税地筆数 (ル)	評価総筆数 (ヲ)	法定免税点未満 のもの (ワ) - (カ)	法定免税点以上 のもの (カ)	
市町名								
津市	9,013,146	11,085	9,002,061	435	7,142	101	7,041	13,169
四日市市	7,438,354	6,701	7,431,653	287	4,608	54	4,554	23,087
伊勢市	0	0	0	0	0	0	0	0
松阪市	2,141,466	15,132	2,126,334	187	3,703	150	3,553	8,370
名張市	2,615,802	7,690	2,608,112	260	3,325	69	3,256	13,201
鈴鹿市	8,712,577	8,058	8,704,519	1,751	5,929	68	5,861	17,704
尾鷲市	0	0	0	0	0	0	0	0
亀山市	0	0	0	0	0	0	0	0
鳥羽市	0	0	0	0	0	0	0	0
熊野市	0	0	0	0	0	0	0	0
いなべ市	193,759	1,478	192,281	4	528	14	514	6,088
志摩市	0	0	0	0	0	0	0	0
伊賀市	365,640	14,862	350,778	312	2,239	159	2,080	6,723
市計	30,480,744	65,006	30,415,738	3,236	27,474	615	26,859	14,449
木曾町	158,283	0	158,283	7	62	0	62	26,199
東員町	147,078	2,754	144,324	41	506	23	483	7,955
菟野町	604,922	1,384	603,538	0	566	9	557	11,399
菟川町	509,675	680	508,995	0	446	4	442	20,834
多気町	673,168	6	673,162	50	463	1	462	15,937
明和町	0	0	0	0	0	0	0	0
大台町	0	0	0	0	0	0	0	0
大玉町	0	0	0	0	0	0	0	0
大南町	0	0	0	0	0	0	0	0
伊勢北町	0	0	0	0	0	0	0	0
北紀町	0	0	0	0	0	0	0	0
御紀町	0	0	0	0	0	0	0	0
市計	2,093,126	4,824	2,088,302	98	2,043	37	2,006	13,688
県計	32,573,870	69,830	32,504,040	3,334	29,517	652	28,865	14,396



第22表 平成24年度 土地の地目別地積・決定価格・課税標準額・筆数  
(6) 鉱泉地

項目 市町名	地 積				決 定 価 格		
	非課税地積 (イ)	評価総地積 (ロ)	法定免税点未満 のもの (口) - (ニ) (ハ)	法定免税点以上 のもの (二)	総額 (ホ)	法定免税点未満 のもの (ホ) - (ト) (ヘ)	法定免税点以上 のもの (ト)
津市	0	40	0	40	14,457	0	14,457
四日市市	0	0	0	0	0	0	0
伊勢市	0	0	0	0	0	0	0
伊松市	101	0	0	0	0	0	0
桑名市	82	657	0	657	180,639	0	180,639
鈴鹿市	0	9	0	9	712	0	712
名張市	0	0	0	0	0	0	0
尾張市	0	0	0	0	0	0	0
山羽市	0	0	0	0	0	0	0
熊野市	3	10	0	10	686	0	686
いなべ市	0	0	0	0	0	0	0
志摩市	0	144	0	144	12,365	0	12,365
伊賀市	500	0	0	0	0	0	0
計	686	860	0	860	208,859	0	208,859
木曾町	0	0	0	0	0	0	0
東員町	0	0	0	0	0	0	0
菰野町	23	98	0	98	20,836	0	20,836
朝日町	0	0	0	0	0	0	0
越前町	0	0	0	0	0	0	0
多気町	20	0	0	0	0	0	0
明和町	0	0	0	0	0	0	0
大台町	0	0	0	0	0	0	0
玉城町	0	0	0	0	0	0	0
会紀町	0	49	0	49	1	0	1
伊勢町	0	0	0	0	0	0	0
北町	0	0	0	0	0	0	0
紀伊町	0	0	0	0	0	0	0
御宝町	0	0	0	0	0	0	0
計	43	147	0	147	20,837	0	20,837
県計	729	1,007	0	1,007	229,696	0	229,696

(単位：㎡、千円)

(単位：筆)

項目 市町名	課 税 標 準 額			筆 数				平均価格 (円/㎡) (ホ)/(ロ)
	総額 (チ)	法定免税点未満 のもの (チ) - (ヌ) (リ)	法定免税点以上 のもの (ヌ)	非課税地筆数 (ル)	評価総筆数 (ヲ)	法定免税点未満 のもの (ヲ) - (カ) (ワ)	法定免税点以上 のもの (カ)	
津市	14,457	0	14,457	0	6	0	6	361,425
四日市市	0	0	0	0	0	0	0	0
伊勢市	0	0	0	0	0	0	0	0
伊松市	0	0	0	2	0	0	0	0
桑名市	175,069	0	175,069	1	15	0	15	274,945
鈴鹿市	660	0	660	0	5	0	5	79,111
名張市	0	0	0	0	0	0	0	0
尾張市	0	0	0	0	0	0	0	0
山羽市	0	0	0	0	0	0	0	0
熊野市	0	0	0	0	0	0	0	0
いなべ市	0	0	0	0	0	0	0	0
志摩市	12,365	0	12,365	0	7	0	7	85,868
伊賀市	0	0	0	1	0	0	0	0
計	208,237	0	208,237	5	34	0	34	242,859
木曾町	0	0	0	0	0	0	0	0
東員町	0	0	0	0	0	0	0	0
菰野町	20,615	0	20,615	2	7	0	7	212,612
朝日町	0	0	0	0	0	0	0	0
越前町	0	0	0	0	0	0	0	0
多気町	0	0	0	1	0	0	0	0
明和町	0	0	0	0	0	0	0	0
大台町	0	0	0	0	0	0	0	0
玉城町	0	0	0	0	0	0	0	0
会紀町	1	0	1	0	1	0	1	20
伊勢町	0	0	0	0	0	0	0	0
北町	0	0	0	0	0	0	0	0
紀伊町	0	0	0	0	0	0	0	0
御宝町	0	0	0	0	0	0	0	0
計	20,616	0	20,616	3	8	0	8	141,748
県計	228,853	0	228,853	8	42	0	42	228,099

第22表 平成24年度 土地の地目別地積・決定価格・課税標準額・筆数  
(7) 池沼

項目	地 積				決 定 価 格		
	非課税地積 (イ)	評価総地積 (ロ)	法定免税点未満 のもの (ハ) - (ニ)	法定免税点以上 のもの (二)	総額 (ホ)	法定免税点未満 のもの (ヘ) - (ト)	法定免税点以上 のもの (ト)
市町名							
津市	2,640,587	525,980	94,944	431,036	510,476	1,028	509,448
四日市市	247,543	37,130	11,169	25,961	24,320	757	23,563
伊勢市	86,885	42,925	2,747	40,178	2,122	79	2,043
松阪市	362,324	694,948	43,855	651,093	88,452	1,946	86,506
桑名市	220,733	193,031	10,067	182,964	20,049	623	19,426
名張市	675,934	63,734	8,444	55,290	31,025	789	30,236
鈴鹿市	867,114	220,764	619	220,145	6,643	38	6,605
尾鷲市	565	106,265	0	106,265	1,310	0	1,310
危島市	166,000	0	0	0	0	0	0
鳥羽市	9,566	28,948	134	28,814	897	4	893
熊野市	52,136	1,005,020	120,660	884,360	14,245	114	14,131
いなべ市	68,314	3,376	92	3,284	105	1	104
志摩市	412,392	182,820	7,437	175,383	13,442	47	13,395
伊賀市	46,652	9,455	82	9,373	650	12	638
市計	5,856,745	3,114,396	300,250	2,814,146	713,736	5,438	708,298
木曾町	25,196	0	0	0	0	0	0
東員町	25,372	825	140	685	12	2	10
菰野町	82,527	48,860	11,283	37,577	4,470	849	3,621
朝川町	0	0	0	0	0	0	0
越前町	42,335	46,741	13,096	33,645	3,911	1,034	2,877
多気町	16,166	0	0	0	0	0	0
明和町	10,532	182,147	5,169	176,978	13,944	195	13,749
大台町	11,660	0	0	0	0	0	0
大玉町	52,900	0	0	0	0	0	0
度会町	18,165	0	0	0	0	0	0
大南町	2,848	12,599	7,166	5,433	487	38	449
伊勢町	83,052	271,874	37,133	234,741	2,300	313	1,987
北伊勢町	743,297	116,110	14,153	101,957	6,424	641	5,783
御紀町	67,568	0	0	0	0	0	0
浜宝町	8,170	6,275	4,168	2,107	18	11	7
町計	1,189,788	685,431	92,308	593,123	31,566	3,083	28,483
県計	7,046,533	3,799,827	392,558	3,407,269	745,302	8,521	736,781

項目	(単位: ㎡, 千円)			(単位: 筆)				平均価格 (円/㎡)
	総額 (チ)	法定免税点未満 のもの (リ) - (ニ)	法定免税点以上 のもの (ニ)	非課税地筆数 (ル)	評価総筆数 (ヲ)	法定免税点未満 のもの (ワ) - (カ)	法定免税点以上 のもの (カ)	
市町名								
津市	360,384	1,018	359,366	1,504	439	62	377	971
四日市市	15,931	665	15,266	106	141	65	76	655
伊勢市	2,122	79	2,043	58	56	7	49	49
松阪市	67,838	1,946	65,892	188	443	78	365	127
桑名市	19,696	623	19,073	132	268	42	226	104
名張市	20,670	769	19,901	205	109	20	89	487
鈴鹿市	6,643	38	6,605	1,126	397	7	390	30
尾鷲市	1,310	0	1,310	9	74	0	74	12
危島市	0	0	0	322	0	0	0	0
鳥羽市	897	4	893	15	16	4	12	31
熊野市	14,245	114	14,131	224	940	84	856	14
いなべ市	105	1	104	29	19	1	18	31
志摩市	13,442	47	13,395	296	37	10	27	74
伊賀市	558	7	551	44	15	2	13	69
市計	523,841	5,311	518,530	4,258	2,954	382	2,572	229
木曾町	0	0	0	14	0	0	0	0
東員町	12	2	10	58	6	1	5	15
菰野町	4,470	849	3,621	258	67	30	37	91
朝川町	0	0	0	0	0	0	0	0
越前町	3,911	1,034	2,877	33	43	8	35	84
多気町	0	0	0	7	0	0	0	0
明和町	13,930	195	13,735	18	107	6	101	77
大台町	0	0	0	20	0	0	0	0
大玉町	0	0	0	6	0	0	0	0
度会町	0	0	0	1	0	0	0	0
大南町	487	38	449	4	8	4	4	39
伊勢町	2,300	313	1,987	8	118	8	110	8
北伊勢町	6,423	640	5,783	116	186	26	160	55
御紀町	0	0	0	41	0	0	0	0
浜宝町	18	11	7	9	29	13	16	3
町計	31,551	3,082	28,469	593	564	96	468	46
県計	555,392	8,393	546,999	4,851	3,518	478	3,040	196



第22表 平成24年度 土地の地目別地積・決定価格・課税標準額・筆数  
(8) 一般山林

項目	地 積				決 定 価 格		
	非課税地積 (イ)	評価総地積 (ロ)	法定免税点未満 のもの (ハ) - (ニ)	法定免税点以上 のもの (ニ)	総額 (ホ)	法定免税点未満 のもの (ハ) - (ト)	法定免税点以上 のもの (ト)
市町名							
津市	21,684,850	187,334,026	19,061,284	168,272,742	5,444,602	514,056	4,930,546
四日市市	2,067,995	18,123,431	3,268,531	14,854,900	574,273	103,233	471,040
伊勢市	1,185,124	39,957,854	5,143,680	34,814,174	846,506	93,314	753,192
松阪市	13,205,625	185,258,816	15,739,283	169,519,533	2,909,976	264,969	2,645,007
桑名市	1,136,271	9,450,386	1,242,029	8,208,357	229,526	32,208	197,318
鈴鹿市	3,277,111	13,728,068	2,046,431	11,681,637	382,000	58,910	323,090
名張市	2,362,091	34,317,176	7,153,184	27,163,992	697,077	140,727	556,350
鈴鹿市	28,229,352	46,514,637	3,940,652	42,573,985	766,385	59,845	706,540
尾鷲市	3,848,000	45,546,970	6,381,764	39,165,206	1,133,517	145,406	988,111
鳥羽市	10,111,620	49,015,654	3,696,046	45,319,608	1,215,428	82,942	1,132,486
熊野市	48,421,991	137,584,438	18,038,948	119,545,490	1,670,142	175,727	1,494,415
いなべ市	6,653,515	39,275,775	3,898,340	35,377,435	769,792	83,304	686,488
志摩市	9,162,867	62,152,650	11,108,259	51,044,391	1,067,766	191,606	876,160
伊賀市	13,732,792	153,101,647	29,532,543	123,569,104	3,093,541	588,438	2,505,103
市計	165,079,204	1,021,361,528	130,250,974	891,110,554	20,800,531	2,534,685	18,265,846
東員町	196,712	908,465	139,964	768,501	25,355	3,895	21,460
菟野町	23,252,155	13,752,375	1,678,652	12,073,723	393,404	48,555	344,849
朝日町	7,392	517,014	64,217	452,797	15,355	1,907	13,448
越前町	0	0	0	0	0	0	0
多気町	904,800	41,137,756	4,892,542	36,245,214	667,584	78,229	589,355
明和町	137,681	3,040,194	603,864	2,436,330	69,346	14,119	55,227
大台町	7,352,013	78,581,708	5,765,611	72,816,097	1,378,121	102,389	1,275,732
大城町	485,086	7,981,726	1,055,231	6,926,495	210,667	27,476	183,191
会紀町	1,636,856	47,532,180	6,621,401	40,910,779	594,124	64,735	529,389
伊勢町	46,826,891	53,213,941	6,938,691	46,275,250	792,071	99,816	692,255
北勢町	9,936,276	106,504,662	7,978,668	98,525,994	1,885,945	147,229	1,738,716
北浜町	30,304,834	43,909,069	4,336,138	39,572,931	718,761	64,454	654,307
御紀町	3,241,358	41,830,840	8,208,972	33,621,868	470,236	81,269	388,967
宝町	4,922,368	39,134,523	4,406,918	34,727,605	592,695	64,813	527,882
市計	129,204,422	478,044,453	52,690,869	425,353,584	7,813,664	798,886	7,014,778
県計	294,283,626	1,499,405,981	182,941,843	1,316,464,138	28,614,195	3,333,571	25,280,624

(単位：㎡、千円)

(単位：筆)

項目	課 税 標 準 額			筆 数				平均価格 (円/㎡) (ホ)/(ロ)
	総額 (チ)	法定免税点未満 のもの (ツ) - (ヌ)	法定免税点以上 のもの (ヌ)	非課税地筆数 (リ)	評価総筆数 (ヲ)	法定免税点未満 のもの (ワ) - (カ)	法定免税点以上 のもの (カ)	
市町名								
津市	5,389,631	509,773	4,879,858	7,503	115,385	18,419	96,966	29
四日市市	574,273	103,233	471,040	2,194	27,218	5,268	21,950	32
伊勢市	846,506	93,314	753,192	2,446	21,985	6,587	15,398	21
松阪市	2,909,968	264,964	2,645,004	5,408	67,299	11,821	55,478	16
桑名市	229,526	32,208	197,318	737	11,429	1,773	9,656	24
鈴鹿市	382,000	58,910	323,090	3,269	16,556	2,779	13,777	28
名張市	697,077	140,727	556,350	3,213	33,935	9,892	24,043	20
鈴鹿市	766,385	59,845	706,540	2,673	11,497	2,948	8,549	16
尾鷲市	1,133,517	145,406	988,111	3,133	28,090	4,582	23,508	25
鳥羽市	1,215,428	82,942	1,132,486	1,752	13,763	3,662	10,101	25
熊野市	1,670,003	175,726	1,494,277	3,278	25,911	9,304	16,607	12
いなべ市	769,304	83,228	686,076	2,269	42,362	5,870	36,492	20
志摩市	1,067,755	191,595	876,160	3,450	45,184	21,896	23,288	17
伊賀市	3,090,367	587,118	2,503,249	8,496	173,469	45,643	127,826	20
市計	20,741,740	2,528,989	18,212,751	49,821	634,083	150,444	483,639	20
東員町	25,355	3,895	21,460	229	1,583	273	1,310	28
菟野町	393,404	48,555	344,849	1,996	10,393	2,465	7,928	29
朝日町	15,355	1,907	13,448	15	684	77	607	30
越前町	0	0	0	0	0	0	0	0
多気町	667,584	78,228	589,334	1,485	25,553	3,675	21,878	16
明和町	69,346	14,119	55,227	284	4,068	925	3,143	23
大台町	1,378,121	102,389	1,275,732	1,998	22,547	3,759	18,788	18
大城町	210,667	27,476	183,191	1,375	11,876	1,778	10,098	26
会紀町	594,124	64,735	529,382	1,107	25,045	3,703	21,342	12
伊勢町	792,071	99,816	692,255	2,863	16,567	3,685	12,882	15
北勢町	1,885,945	147,229	1,738,716	1,913	29,614	8,134	21,480	18
北浜町	718,761	64,442	653,892	3,570	14,026	2,617	11,409	16
御紀町	470,236	81,269	388,967	435	12,730	4,029	8,701	11
宝町	592,695	64,813	527,882	2,828	15,088	3,108	11,980	15
市計	7,813,208	798,873	7,014,335	20,098	189,774	38,228	151,546	16
県計	28,554,948	3,327,862	25,227,086	69,919	823,857	188,672	635,185	19

第22表 平成24年度 土地の地目別地積・決定価格・課税標準額・筆数  
(9) 介在山林

項目 市町名	地 積				決 定 価 格		
	非課税地積 (イ)	評価総地積 (ロ)	法定免税点未満 のもの (ハ) - (ニ)	法定免税点以上 のもの (ニ)	総額 (ホ)	法定免税点未満 のもの (ホ) - (ト)	法定免税点以上 のもの (ト)
津市	661,964	579,792	45,283	534,509	634,903	3,952	630,951
日市	57,846	80,264	811	79,453	479,194	4,081	475,113
伊勢市	0	0	0	0	0	0	0
松阪市	753	286,138	386	285,752	1,332,599	2,161	1,330,438
名張市	36,461	174,371	23,356	151,015	8,879	791	8,088
鈴鹿市	0	0	0	0	0	0	0
名張市	0	0	0	0	0	0	0
尾鷲市	0	0	0	0	0	0	0
山羽市	0	0	0	0	0	0	0
熊野市	0	0	0	0	0	0	0
いなべ市	188	2,444	31	2,413	1,010	1	1,009
志摩市	0	0	0	0	0	0	0
伊賀市	14,415	55,921	6,208	49,713	96,719	6,871	89,848
市計	771,627	1,178,930	76,075	1,102,855	2,553,304	17,857	2,535,447
木曽町	0	0	0	0	0	0	0
東員町	91,165	105,127	23,553	81,574	4,709	1,003	3,706
菟野町	0	0	0	0	0	0	0
朝川町	27,498	47,910	6,399	41,511	1,423	190	1,233
多気町	0	0	0	0	0	0	0
和台町	0	366	0	366	1,793	0	1,793
大玉町	0	0	0	0	0	0	0
度会町	338,040	581	0	581	2,847	0	2,847
大南町	0	0	0	0	0	0	0
伊勢北紀町	0	0	0	0	0	0	0
紀北町	0	0	0	0	0	0	0
御室町	0	0	0	0	0	0	0
町計	456,703	153,984	29,952	124,032	10,772	1,193	9,579
県計	1,228,330	1,332,914	106,027	1,226,887	2,564,076	19,050	2,545,026

項目 市町名	課 税 標 準 額 (単位：m <sup>2</sup> 、千円)			筆 数 (単位：筆)				平均価格 (円/m <sup>2</sup> ) (ホ)/(ロ)
	総額 (子)	法定免税点未満 のもの (チ) - (ヌ)	法定免税点以上 のもの (ヌ)	非課税地筆数 (リ)	評価総筆数 (ヲ)	法定免税点未満 のもの (ヲ) - (カ)	法定免税点以上 のもの (カ)	
津市	630,514	3,927	626,587	399	1,281	118	1,163	1,095
日市	269,094	2,317	266,777	63	291	18	273	5,970
伊勢市	0	0	0	0	0	0	0	0
松阪市	829,144	1,355	827,789	2	557	11	546	4,657
名張市	8,879	791	8,088	29	173	26	147	51
鈴鹿市	0	0	0	0	0	0	0	0
名張市	0	0	0	0	0	0	0	0
尾鷲市	0	0	0	0	0	0	0	0
山羽市	0	0	0	0	0	0	0	0
熊野市	0	0	0	0	0	0	0	0
いなべ市	275	1	274	1	11	1	10	413
志摩市	0	0	0	0	0	0	0	0
伊賀市	54,964	3,537	51,427	29	131	27	104	1,730
市計	1,792,870	11,928	1,780,942	523	2,444	201	2,243	2,166
木曽町	0	0	0	0	0	0	0	0
東員町	3,295	702	2,593	63	301	47	254	45
菟野町	0	0	0	0	0	0	0	0
朝川町	1,423	190	1,233	72	108	13	95	30
多気町	0	0	0	0	0	0	0	0
和台町	1,083	0	1,083	0	1	0	1	4,899
大玉町	0	0	0	0	0	0	0	0
度会町	1,720	0	1,720	56	3	0	3	4,900
大南町	0	0	0	0	0	0	0	0
伊勢北紀町	0	0	0	0	0	0	0	0
紀北町	0	0	0	0	0	0	0	0
御室町	0	0	0	0	0	0	0	0
町計	7,521	892	6,629	191	413	60	353	70
県計	1,800,391	12,820	1,787,571	714	2,857	261	2,596	1,924

第22表 平成24年度 土地の地目別地積・決定価格・課税標準額・筆数  
(10) 牧場

項目	地 積				決 定 価 格		
	非課税地積	評価総地積	法定免税点未満のもの (ロ) - (ハ)	法定免税点以上のもの (ニ)	総額	法定免税点未満のもの (ホ) - (ヘ)	法定免税点以上のもの (ト)
市町名	(イ)	(ロ)	(ハ)	(ニ)	(ホ)	(ヘ)	(ト)
津市	0	0	0	0	0	0	0
四日市市	0	0	0	0	0	0	0
伊勢市	0	0	0	0	0	0	0
松阪市	156,861	23,621	0	23,621	2,489	0	2,489
名張市	0	0	0	0	0	0	0
鈴鹿市	0	1,305	0	1,305	214	0	214
尾張市	0	0	0	0	0	0	0
山羽市	366	469,973	2,767	467,206	18,423	109	18,314
熊野市	0	0	0	0	0	0	0
いなべ市	0	0	0	0	0	0	0
伊賀市	0	0	0	0	0	0	0
市計	157,227	494,899	2,767	492,132	21,126	109	21,017
木曾町	0	0	0	0	0	0	0
東員町	0	0	0	0	0	0	0
菟野町	0	0	0	0	0	0	0
朝日町	0	0	0	0	0	0	0
越前町	0	0	0	0	0	0	0
多気町	0	0	0	0	0	0	0
和台町	0	1,936	0	1,936	309	0	309
大玉町	0	0	0	0	0	0	0
度会町	78	0	0	0	0	0	0
大南町	0	0	0	0	0	0	0
伊勢北町	0	3,379	0	3,379	456	0	456
紀北町	0	0	0	0	0	0	0
御宝町	0	0	0	0	0	0	0
町計	78	5,315	0	5,315	765	0	765
県計	157,305	500,214	2,767	497,447	21,891	109	21,782

(単位：㎡、千円)

(単位：筆)

項目	課 税 標 準 額			筆 数				平均価格 (円/㎡)
	総額	法定免税点未満のもの (チ) - (リ)	法定免税点以上のもの (ヌ)	非課税地筆数 (ル)	評価総筆数 (ヲ)	法定免税点未満のもの (ワ) - (カ)	法定免税点以上のもの (カ)	
市町名	(チ)	(リ)	(ヌ)	(ル)	(ヲ)	(ワ)	(カ)	(ホ)/(ロ)
津市	0	0	0	0	0	0	0	0
四日市市	0	0	0	0	0	0	0	0
伊勢市	0	0	0	0	0	0	0	0
松阪市	2,489	0	2,489	35	6	0	6	105
名張市	0	0	0	0	0	0	0	0
鈴鹿市	214	0	214	0	1	0	1	164
尾張市	0	0	0	0	0	0	0	0
山羽市	18,423	109	18,314	1	27	2	25	39
熊野市	0	0	0	0	0	0	0	0
熊野市	0	0	0	0	0	0	0	0
いなべ市	0	0	0	0	0	0	0	0
伊賀市	0	0	0	0	0	0	0	0
市計	21,126	109	21,017	36	34	2	32	43
木曾町	0	0	0	0	0	0	0	0
東員町	0	0	0	0	0	0	0	0
菟野町	0	0	0	0	0	0	0	0
朝日町	0	0	0	0	0	0	0	0
越前町	0	0	0	0	0	0	0	0
多気町	0	0	0	0	0	0	0	0
和台町	309	0	309	0	2	0	2	160
大玉町	0	0	0	0	0	0	0	0
度会町	0	0	0	1	0	0	0	0
大南町	0	0	0	0	0	0	0	0
伊勢北町	359	0	359	0	3	0	3	135
紀北町	0	0	0	0	0	0	0	0
御宝町	0	0	0	0	0	0	0	0
町計	668	0	668	1	5	0	5	144
県計	21,794	109	21,685	37	39	2	37	44

第22表 平成24年度 土地の地目別地積・決定価格・課税標準額・筆数  
(11) 原野

項目	地 積				決 定 価 格		
	非課税地積	評価総地積	法定免税点未満のもの (イ) - (ロ)	法定免税点以上のもの (ハ) - (ニ)	総額	法定免税点未満のもの (ホ) - (ト)	法定免税点以上のもの (ト)
市町名	(イ)	(ロ)	(ハ)	(ニ)	(ホ)	(ヘ)	(ト)
津市	870,541	3,914,210	452,658	3,461,552	232,564	14,795	217,769
日南市	506,657	1,118,688	224,723	893,965	318,899	9,731	309,168
伊勢市	358,862	590,350	122,458	467,892	25,285	4,791	20,494
松阪市	620,552	1,854,914	416,959	1,437,955	369,999	10,160	359,839
桑名市	49,775	504,484	111,588	392,896	36,677	2,755	33,922
鈴鹿市	1,049,174	1,865,322	262,434	1,602,888	129,163	14,644	114,519
名張市	111,735	942,720	275,329	667,391	22,302	6,172	16,130
尾鷲市	77,123	276,024	98,965	177,059	92,416	4,238	88,178
鳥羽市	96,721	1,000,659	174,952	825,707	15,958	2,839	13,119
熊野市	42,951	420,598	48,992	371,606	13,039	1,519	11,520
いなべ市	302,713	4,460,726	1,676,135	2,784,591	19,370	7,861	11,509
なべ市	439,449	3,715,016	571,463	3,143,553	63,786	10,338	53,448
志摩市	328,202	5,609,791	1,334,667	4,275,124	188,182	29,550	158,632
伊賀市	599,335	4,216,731	1,117,105	3,099,626	68,266	18,459	49,807
市計	5,453,790	30,490,233	6,888,428	23,601,805	1,595,906	137,852	1,458,054
木曽町	0	0	0	0	0	0	0
東員町	13,179	57,999	11,427	46,572	3,078	371	2,707
菟野町	431,876	1,808,713	507,435	1,301,278	27,316	7,350	19,966
朝日町	226	0	0	0	0	0	0
越前町	14,545	45,205	1,582	43,623	2,614	126	2,488
多気町	55,788	1,081,035	221,149	859,886	13,139	2,668	10,471
大明町	63,179	461,327	131,702	329,625	6,779	1,238	5,541
台城町	45,934	711,073	183,817	527,256	3,414	849	2,565
大玉町	27,443	216,805	41,372	175,433	7,913	1,510	6,403
大南町	77,940	475,025	100,381	374,644	5,555	1,160	4,395
伊勢町	122,537	824,786	223,714	601,072	6,313	2,167	4,146
北勢町	96,123	923,120	178,218	744,902	17,635	3,111	14,524
北浜町	377,959	1,305,823	221,914	1,083,909	58,597	8,719	49,878
御紀町	413,315	1,110,694	313,040	797,654	5,384	1,520	3,864
宝町	55,084	431,696	109,164	322,532	1,493	385	1,108
町計	1,795,128	9,453,301	2,244,915	7,208,386	159,230	31,174	128,056
県計	7,248,918	39,943,534	9,133,343	30,810,191	1,755,136	169,026	1,586,110

(単位：㎡、千円)

(単位：筆)

項目	課 税 標 準 額			筆 数				平均価格 (円/㎡)
	総額	法定免税点未満のもの (チ) - (ウ)	法定免税点以上のもの (エ)	非課税地筆数 (ル)	評価総筆数 (ヲ)	法定免税点未満のもの (ワ) - (カ)	法定免税点以上のもの (カ)	
市町名	(チ)	(リ)	(ヌ)	(ル)	(ヲ)	(ワ)	(カ)	(ホ)/(ロ)
津市	187,818	14,345	173,473	1,176	8,808	1,543	7,265	59
日南市	227,567	9,379	218,188	425	3,034	661	2,373	285
伊勢市	25,285	4,791	20,494	560	2,188	472	1,716	43
松阪市	245,474	9,467	236,007	990	7,537	1,741	5,796	199
桑名市	35,259	2,716	32,543	252	1,970	357	1,613	73
鈴鹿市	118,305	14,209	104,096	901	3,424	640	2,784	69
名張市	22,302	6,172	16,130	352	4,113	1,138	2,975	24
尾鷲市	67,281	3,907	63,374	155	931	351	580	335
鳥羽市	15,958	2,839	13,119	309	2,768	497	2,271	16
熊野市	13,039	1,519	11,520	145	980	200	780	31
いなべ市	19,370	7,861	11,509	603	8,763	4,024	4,739	4
なべ市	63,780	10,339	53,441	1,067	9,209	1,560	7,649	17
志摩市	188,041	29,550	158,491	864	9,351	3,374	5,977	34
伊賀市	68,219	18,452	49,767	813	13,367	3,416	9,951	16
市計	1,297,698	135,546	1,162,152	8,612	76,443	19,974	56,469	52
木曽町	0	0	0	0	0	0	0	0
東員町	3,078	371	2,707	64	232	47	185	53
菟野町	27,316	7,350	19,966	186	2,133	806	1,327	15
朝日町	0	0	0	3	0	0	0	0
越前町	2,614	126	2,488	21	57	8	49	58
多気町	13,115	2,668	10,447	273	2,662	432	2,230	12
大明町	6,725	1,214	5,511	86	724	204	520	15
台城町	3,413	849	2,564	345	3,408	853	2,555	5
大玉町	7,913	1,510	6,403	116	1,058	175	883	36
大南町	5,553	1,158	4,395	119	1,872	395	1,477	12
伊勢町	6,313	2,167	4,146	423	2,605	764	1,841	8
北勢町	17,618	3,111	14,507	410	3,604	626	2,978	19
北浜町	58,358	8,641	49,717	1053	2,595	623	1,972	45
御紀町	5,377	1,517	3,860	296	3,373	1,083	2,290	5
宝町	1,467	359	1,108	81	2,037	428	1,609	3
町計	158,860	31,041	127,819	3,476	26,360	6,444	19,916	17
県計	1,456,558	166,587	1,289,971	12,088	102,803	26,418	76,385	44

第22表 平成24年度 土地の地目別地積・決定価格・課税標準額・筆数  
(12) 雑種地

項目	地 積				決 定 価 格		
	非課税地積 (イ)	評価総地積 (ロ)	法定免税点未満 のもの (ハ) - (ニ)	法定免税点以上 のもの (ニ)	総額 (ホ)	法定免税点未満 のもの (ハ) - (ト)	法定免税点以上 のもの (ト)
市町名							
津市	5,273,712	33,812,399	2,134,894	31,677,505	88,294,644	296,345	87,998,299
四日市市	5,755,647	10,009,297	151,610	9,857,687	118,701,575	28,209	118,673,366
伊勢市	948,941	5,374,856	97,167	5,277,689	50,003,227	27,674	49,975,553
松阪市	1,697,432	8,387,495	84,764	8,302,731	33,629,942	51,550	33,578,392
阪名市	1,894,863	4,486,914	12,125	4,474,789	48,442,894	37,174	48,405,720
鈴名市	26,135,565	12,007,026	94,923	11,912,103	80,097,376	39,919	80,057,457
鈴鹿市	683,567	2,633,712	2,559	2,631,153	10,903,385	6,222	10,897,163
尾張市	426,224	1,273,004	28,011	1,244,993	7,498,676	17,469	7,481,207
山羽市	12,829,969	7,642,382	156,799	7,485,583	18,815,675	5,481	18,810,194
鳥羽市	795,201	3,018,292	170,789	2,847,503	3,681,181	25,939	3,655,242
熊野市	1,026,038	1,389,849	63,594	1,326,255	1,650,395	10,880	1,639,515
いなべ市	1,619,170	8,612,829	36,052	8,576,777	14,593,424	31,636	14,561,788
志摩市	876,537	6,646,800	840,548	5,806,252	5,926,273	16,856	5,909,417
伊賀市	2,782,773	17,301,329	2,435,554	14,865,775	13,916,540	64,014	13,852,526
市計	62,745,639	122,596,184	6,309,389	116,286,795	496,155,207	659,368	495,495,839
木曾町	2,898,600	233,925	1,126	232,799	2,179,520	809	2,178,711
東員町	238,198	1,587,947	1,213	1,586,734	6,862,765	4,204	6,858,561
菟野町	3,215,977	4,643,100	29,655	4,613,445	12,403,825	20,310	12,383,515
菟川町	77,437	263,529	189	263,340	3,179,450	955	3,178,495
朝川町	257,989	1,118,606	818	1,117,788	14,877,378	1,475	14,875,903
多明町	299,571	1,249,998	115,658	1,134,340	1,933,394	8,816	1,924,578
大玉町	566,602	1,248,382	3,862	1,244,520	5,731,204	3,730	5,727,474
大南町	286,100	846,109	4,652	841,457	4,540,301	5,594	4,534,707
伊勢町	133,384	1,304,640	154,412	1,150,228	1,023,890	5,636	1,018,254
北勢町	306,973	252,174	32,173	220,001	76,730	2,258	74,472
紀勢町	288,126	1,177,499	256,371	921,128	86,625	6,065	80,560
伊勢町	855,001	1,350,595	258,553	1,092,042	90,344	19,118	71,226
北勢町	2,345,968	2,405,532	75,220	2,330,312	5,850,893	24,782	5,826,111
御紀町	1,333,184	829,792	62,935	766,857	1,347,159	2,002	1,345,157
町計	630,646	244,835	21,737	223,098	1,199,176	653	1,198,523
町計	13,733,756	18,756,663	1,018,574	17,738,089	61,382,654	106,407	61,276,247
県計	76,479,395	141,352,847	7,327,963	134,024,884	557,537,861	765,775	556,772,086

項目	課 税 標 準 額			筆 数			平均価格 (円/m)
	総額 (チ)	法定免税点未満 のもの (チ) - (ヌ)	法定免税点以上 のもの (ヌ)	非課税地筆数 (ル)	評価総筆数 (ヲ)	法定免税点未満 のもの (ヲ) - (カ)	
市町名							
津市	53,514,012	157,512	53,356,500	9,589	45,631	6,941	38,690
四日市市	81,293,471	21,636	81,271,835	5,082	17,854	514	17,340
伊勢市	33,315,540	20,728	33,294,812	3,313	11,567	470	11,097
松阪市	23,578,992	35,211	23,543,781	4,282	15,820	451	15,369
阪名市	31,638,288	24,622	31,613,666	3,950	10,464	263	10,201
鈴名市	55,825,545	29,276	55,796,269	88,166	20,442	568	19,874
鈴鹿市	7,576,780	4,237	7,572,543	979	4,223	38	4,185
尾張市	5,376,290	12,688	5,363,602	1,682	3,693	160	3,533
山羽市	12,893,535	4,696	12,888,839	11,011	9,021	426	8,595
鳥羽市	2,860,526	19,501	2,841,025	1,875	5,442	659	4,783
熊野市	1,123,327	7,547	1,115,780	2,052	3,702	385	3,317
いなべ市	9,285,178	19,531	9,265,647	2,391	9,577	242	9,335
志摩市	5,421,598	16,836	5,404,762	2,247	11,273	3,185	8,088
伊賀市	11,273,573	53,144	11,220,429	6,637	42,343	10,792	31,551
市計	334,976,655	427,165	334,549,490	143,256	211,052	25,094	185,958
木曾町	1,402,615	555	1,402,060	300	529	24	505
東員町	4,541,892	2,794	4,539,098	485	1,582	24	1,558
菟野町	8,237,876	14,105	8,223,771	339	5,077	140	4,937
菟川町	2,215,679	668	2,215,011	166	889	9	880
朝川町	10,240,386	1,056	10,239,330	233	994	8	986
多明町	1,223,371	6,816	1,216,555	737	3,764	286	3,478
大玉町	3,926,927	2,561	3,924,366	617	2,469	54	2,415
大南町	2,935,667	3,529	2,932,138	1,106	2,768	41	2,727
伊勢町	858,666	5,635	853,031	620	2,668	458	2,210
北勢町	69,140	2,257	66,883	117	988	136	852
紀勢町	86,005	6,026	79,979	1,223	3,171	742	2,429
伊勢町	77,586	15,880	61,706	2,781	4,037	1,206	2,831
北勢町	3,281,085	17,089	3,263,996	3,936	5,922	308	5,614
御紀町	953,193	1,820	951,373	1,011	1,986	147	1,839
町計	868,763	521	868,242	2,044	1,554	68	1,486
町計	40,918,851	81,312	40,837,539	15,715	38,398	3,651	34,747
県計	375,895,506	508,477	375,387,029	158,971	249,450	28,745	220,705

第22表 平成24年度 土地の地目別地積・決定価格・課税標準額・筆数  
(13) 合計

項目 市町名	地 積				決 定 価 格		
	非課税地積 (イ)	評価総地積 (ロ)	法定免税点未満のもの (カ) - (キ)	法定免税点以上のもの (ク)	総額 (ホ)	法定免税点未満のもの (ハ) - (ヘ)	法定免税点以上のもの (ト)
津市	147,037,643	375,937,186	27,551,598	348,385,588	1,107,720,837	6,776,595	1,100,944,242
四日市市	38,280,211	130,074,715	6,346,659	123,728,056	1,495,382,775	2,165,805	1,493,216,970
伊勢市	108,741,717	98,191,062	7,259,197	90,931,865	525,483,351	2,330,493	523,152,858
松阪市	169,815,086	312,786,355	20,971,599	291,814,756	624,055,272	4,227,635	619,827,637
名張市	71,395,050	65,214,950	3,023,682	62,191,268	657,531,620	4,104,587	653,427,033
鈴鹿市	36,147,964	127,664,876	5,665,406	121,999,470	786,759,709	1,610,788	785,148,921
名張市	18,002,166	66,738,997	9,041,037	57,697,960	240,417,317	2,708,179	237,709,138
尾鷲市	64,971,930	54,007,523	5,005,594	49,001,929	59,590,432	2,576,134	57,014,298
亀山市	41,876,840	90,032,053	8,274,181	81,757,872	192,705,050	1,032,712	191,672,338
鳥羽市	23,701,991	64,753,148	4,930,011	59,823,137	56,686,652	1,548,578	55,138,074
熊野市	98,803,692	159,931,370	24,276,666	135,654,704	45,731,747	2,853,426	42,878,321
なべ町	44,267,137	96,204,330	6,350,387	89,853,943	153,311,439	1,407,151	151,904,288
志摩市	31,630,374	113,688,400	16,852,649	96,835,751	150,815,583	5,062,140	145,753,443
伊勢市	91,806,360	279,332,040	37,909,452	241,422,588	328,902,954	6,201,010	322,701,944
市計	986,478,161	2,034,557,005	183,458,118	1,851,098,887	6,425,094,738	44,605,233	6,380,489,505
木曽町	5,440,087	7,001,721	124,873	6,876,848	31,271,430	39,976	31,231,454
東員町	4,220,238	14,685,319	754,339	13,930,980	84,921,875	292,218	84,629,657
菟野町	43,141,721	50,472,342	3,607,867	46,864,475	142,988,365	1,489,986	141,498,379
朝川町	1,009,558	4,199,245	240,068	3,959,177	57,224,058	63,856	57,160,202
越前町	1,813,737	5,652,628	74,254	5,578,374	97,091,378	125,166	96,966,212
多気町	10,848,664	67,653,815	6,354,028	61,299,787	41,908,118	651,672	41,256,446
明和町	6,666,393	31,376,748	2,090,444	29,286,304	69,235,458	514,764	68,720,694
大玉町	138,413,386	89,543,014	7,010,726	82,532,288	24,871,703	1,018,243	23,853,460
大宮町	13,436,696	27,507,399	1,900,435	25,606,964	52,915,874	278,502	52,637,372
度会町	25,456,625	58,730,499	7,534,917	51,195,582	14,446,424	459,305	13,987,119
大南町	104,133,504	65,110,055	8,872,897	56,237,158	12,421,210	1,740,005	10,681,205
伊勢町	40,612,811	122,993,635	10,614,223	112,379,412	22,146,631	3,843,292	18,303,339
北浜町	96,740,442	55,587,341	5,622,258	49,965,083	43,275,267	2,853,385	40,421,882
紀伊町	27,548,768	60,731,494	10,432,806	50,298,688	22,516,549	756,206	21,760,343
御宝町	31,520,917	48,139,083	5,282,000	42,857,083	29,415,159	869,139	28,546,020
町計	551,003,547	709,384,338	70,516,135	638,868,203	746,649,499	14,995,715	731,653,784
県計	1,537,481,708	2,743,941,343	253,974,253	2,489,967,090	7,171,744,237	59,600,948	7,112,143,289

(単位: m<sup>2</sup>, 千円)

(単位: 筆)

項目 市町名	課 税 標 準 額			筆 数			平均価格 (円/m <sup>2</sup> ) (ホ)/(ロ)
	総額 (チ)	法定免税点未満のもの (テ) - (ト)	法定免税点以上のもの (ナ)	非課税地筆数 (リ)	評価総筆数 (ラ)	法定免税点未満のもの (ワ) - (カ)	
津市	424,542,254	2,133,853	422,408,401	217,330	580,944	48,748	532,196
四日市市	613,562,547	677,264	612,885,283	129,701	353,690	14,092	339,598
伊勢市	198,752,798	606,427	198,146,371	44,743	212,166	14,778	197,388
松阪市	252,190,628	1,254,826	250,935,802	168,236	368,059	30,663	337,396
名張市	241,696,072	815,596	240,880,476	64,035	199,457	9,786	189,671
鈴鹿市	318,981,101	607,057	318,374,044	110,686	283,830	10,987	272,843
名張市	96,358,944	675,641	95,683,303	40,016	149,040	17,599	131,441
尾鷲市	25,238,447	536,532	24,701,915	17,797	45,370	9,567	35,803
亀山市	88,539,091	410,213	88,128,878	57,716	124,194	9,417	114,777
鳥羽市	26,614,407	407,110	26,207,297	14,028	59,221	10,990	48,231
熊野市	18,864,570	791,704	18,072,866	37,067	99,428	33,490	65,938
なべ町	69,443,317	467,886	68,975,431	73,078	165,528	13,259	152,269
志摩市	64,368,018	1,176,514	63,191,504	45,037	173,648	41,293	132,355
伊勢市	160,479,896	2,071,600	158,408,296	176,595	465,901	79,304	386,597
市計	2,599,632,090	12,632,223	2,586,999,867	1,196,065	3,280,476	343,973	2,936,503
木曽町	14,343,540	20,279	14,323,261	7,949	12,135	263	11,872
東員町	30,674,153	103,607	30,570,546	15,786	36,468	1,727	34,741
菟野町	58,470,371	372,843	58,097,528	12,011	78,423	6,665	71,758
朝川町	24,133,404	28,328	24,105,076	5,071	13,867	492	13,375
越前町	46,667,656	27,303	46,640,353	7,941	13,411	274	13,137
多気町	18,933,998	244,167	18,689,831	39,369	79,841	7,389	72,452
明和町	28,366,343	168,050	28,198,293	20,503	54,923	3,853	51,070
大玉町	10,915,662	294,673	10,620,989	36,500	60,579	9,042	51,537
大宮町	20,498,772	125,295	20,373,477	17,954	44,837	3,690	41,147
度会町	5,686,834	167,955	5,518,879	21,740	55,500	6,998	48,502
大南町	4,842,594	434,151	4,408,443	28,851	50,853	11,079	39,774
伊勢町	8,195,370	825,130	7,370,240	24,169	85,494	21,746	63,748
北浜町	16,924,032	596,145	16,327,887	30,862	56,769	9,217	47,552
紀伊町	8,831,864	288,330	8,543,534	9,794	53,685	10,575	43,110
御宝町	11,163,434	239,265	10,924,169	13,739	47,787	7,006	40,781
町計	308,648,027	3,935,521	304,712,506	292,239	744,572	100,016	644,556
県計	2,908,280,117	16,567,744	2,891,712,373	1,488,304	4,025,048	443,989	3,581,059

第23表 平成24年度 家屋の概要  
(1) 総括

項目	納税義務者数		棟数 (棟)	床面積 (㎡)	決定価格 (千円)	平均価格 (円/㎡)	
	(人)	うち個人 (人)					うち法人 (人)
市町名							
津市	100,178	97,198	2,980	198,605	21,706,770	537,899,628	24,780
日南市	99,293	95,404	3,889	170,925	24,133,798	639,091,764	26,481
伊勢市	50,489	48,697	1,792	98,293	9,649,494	226,168,152	23,438
松阪市	62,352	60,254	2,098	141,039	13,341,781	290,385,893	21,765
桑名市	47,629	45,898	1,731	70,010	10,303,375	267,170,664	25,930
鈴鹿市	65,578	63,436	2,142	126,874	15,165,148	395,414,033	26,074
名張市	29,661	28,913	748	47,212	5,567,912	137,590,103	24,711
尾鷲市	9,685	9,372	313	15,606	1,474,030	24,843,742	16,854
亀山市	18,412	17,765	647	40,355	5,532,184	164,212,446	29,683
鳥羽市	9,847	9,019	828	16,368	2,080,035	63,975,329	30,757
熊野市	11,042	10,805	237	19,968	1,511,616	24,712,208	16,348
いなべ市	16,200	15,527	673	43,095	5,662,515	118,525,388	20,932
志摩市	27,427	26,261	1,166	57,380	4,796,243	119,957,189	25,011
伊賀市	37,650	36,163	1,487	90,536	10,534,516	221,680,027	21,043
市計	585,443	564,712	20,731	1,136,266	131,459,417	3,231,626,566	24,583
木曾町	2,346	2,215	131	4,696	635,818	13,778,962	21,671
東員町	8,659	8,387	272	15,799	1,972,960	39,090,299	19,813
菟野町	14,980	14,132	848	35,698	3,416,966	75,175,764	22,001
菟川町	3,126	3,026	100	5,632	890,844	23,877,788	26,804
越前町	4,390	4,084	306	7,424	1,401,646	45,811,925	32,684
多気町	6,687	6,457	230	19,247	1,865,118	44,170,429	23,682
明和町	9,533	9,284	249	20,498	1,848,897	37,601,507	20,337
大玉町	5,003	4,835	168	12,361	916,278	13,602,355	14,845
度会町	6,215	6,005	210	12,721	1,325,046	28,838,845	21,764
紀伊町	3,987	3,892	95	9,706	703,597	11,768,801	16,727
大南町	5,464	5,318	146	12,921	924,543	11,306,593	12,229
伊勢町	8,872	8,613	259	16,133	1,242,456	16,391,928	13,193
北浜町	8,945	8,702	243	15,395	1,385,794	19,568,790	14,121
御紀町	5,034	4,928	106	10,074	696,769	10,456,906	15,008
紀宝町	5,204	5,103	101	9,632	837,630	12,883,461	15,381
町計	98,445	94,981	3,464	207,937	20,064,362	404,324,353	20,151
県計	683,888	659,693	24,195	1,344,203	151,523,779	3,635,950,919	23,996

項目	木造				非木造			
	棟数 (棟)	床面積 (㎡)	決定価格 (千円)	平均価格 (円/㎡)	棟数 (棟)	床面積 (㎡)	決定価格 (千円)	平均価格 (円/㎡)
市町名								
津市	140,134	11,020,703	199,490,570	18,101	58,471	10,686,067	338,409,058	31,668
日南市	114,068	9,872,389	192,449,834	19,494	56,857	14,261,409	446,641,930	31,318
伊勢市	63,296	4,769,943	90,912,871	19,060	34,997	4,879,551	135,255,281	27,719
松阪市	96,253	6,803,318	120,797,911	17,756	44,786	6,538,463	169,587,982	25,937
桑名市	45,824	5,008,867	94,346,602	18,836	24,186	5,294,508	172,824,062	32,642
鈴鹿市	81,529	6,472,203	135,887,106	20,995	45,345	8,692,945	259,526,927	29,855
名張市	35,211	3,135,140	59,871,161	19,097	12,001	2,432,772	77,718,942	31,947
尾鷲市	12,830	1,000,036	12,328,257	12,328	2,776	473,994	12,515,485	26,404
亀山市	26,353	2,079,444	40,112,979	19,290	14,002	3,452,740	124,099,467	35,942
鳥羽市	10,893	831,040	12,846,993	15,459	5,475	1,248,995	51,128,336	40,936
熊野市	17,474	1,097,123	13,200,332	12,032	2,494	414,493	11,511,876	27,773
いなべ市	26,736	2,574,123	41,713,066	16,205	16,359	3,088,392	76,812,322	24,871
志摩市	39,983	2,537,904	37,184,678	14,652	17,397	2,258,339	82,772,511	36,652
伊賀市	68,045	5,282,138	76,034,804	14,395	22,491	5,252,378	145,645,223	27,729
市計	778,629	62,484,371	1,127,177,164	18,039	357,637	68,975,046	2,104,449,402	30,510
木曾町	2,939	273,745	4,924,063	17,988	1,757	362,073	8,854,899	24,456
東員町	10,177	1,002,925	16,846,686	16,798	5,622	970,035	22,243,613	22,931
菟野町	24,308	1,753,936	35,495,653	20,238	11,390	1,663,030	39,680,111	23,860
菟川町	3,722	380,332	9,711,938	25,535	1,910	510,512	14,165,850	27,748
越前町	4,462	469,455	10,312,292	21,967	2,962	932,191	35,499,633	38,082
多気町	12,455	870,778	13,071,842	15,012	6,792	994,340	31,098,587	31,276
明和町	13,898	1,042,872	18,124,999	17,380	6,600	806,025	19,476,508	24,164
大玉町	8,972	591,655	8,449,344	14,281	3,389	324,623	5,153,011	15,874
度会町	8,647	689,561	13,139,306	19,055	4,074	635,485	15,699,539	24,705
紀伊町	6,248	447,922	7,199,510	16,073	3,458	255,675	4,569,291	17,871
大南町	9,321	586,385	5,985,908	10,208	3,600	338,158	5,320,685	15,734
伊勢町	11,455	809,671	7,896,795	9,753	4,678	432,785	8,495,133	19,629
北浜町	12,763	971,428	11,026,933	11,351	2,632	414,366	8,541,857	20,614
御紀町	9,017	539,661	6,973,488	12,922	1,057	157,108	3,483,418	22,172
紀宝町	8,467	576,388	7,426,407	12,884	1,165	261,242	5,457,054	20,889
町計	146,851	11,006,714	176,585,164	16,043	61,086	9,057,648	227,739,189	25,143
県計	925,480	73,491,085	1,303,762,328	17,740	418,723	78,032,694	2,332,188,591	29,887

第23表 平成24年度 家屋の概要  
(2) 法定免税点未満

項目	納税義務者数		棟数	床面積	決定価格	平均価格
	(人)	うち個人 (人)				
市町名			(棟)	(㎡)	(千円)	(円/㎡)
津市	7,217	7,126	91	12,927	654,076	1,200
四日市市	6,747	6,653	94	9,957	622,534	1,717
伊勢市	5,511	5,410	101	7,867	432,606	1,449
松阪市	6,503	6,401	102	12,381	558,639	1,309
桑名市	3,727	3,635	92	4,036	344,050	1,822
鈴鹿市	5,067	4,883	184	8,205	425,736	1,512
名張市	1,662	1,620	42	3,283	135,866	1,071
尾鷲市	2,250	2,223	27	2,672	188,150	1,194
亀山市	1,907	1,874	33	3,010	156,844	1,339
鳥羽市	1,393	1,371	22	1,731	83,916	1,446
熊野市	3,696	3,670	26	5,528	262,267	1,066
いなべ市	1,051	1,035	16	1,752	97,678	1,272
志摩市	4,199	4,134	65	7,252	352,383	1,395
伊賀市	5,236	5,149	87	10,454	447,206	1,016
市計	56,166	55,184	982	91,055	4,799,417	1,332
木曾町	27	22	5	29	3,311	4,586
東員町	267	260	7	515	25,353	1,163
菰野町	786	758	28	1,255	76,680	1,848
朝日町	79	79	0	111	7,805	2,148
川越町	351	342	9	437	29,858	1,978
多気町	744	737	7	1,486	65,732	1,195
大明町	1,086	1,075	11	1,854	88,349	1,268
大台町	818	811	7	1,458	71,593	1,119
大玉町	809	803	6	1,433	65,773	1,108
会紀町	674	671	3	1,280	51,125	857
大南町	1,261	1,247	14	2,155	105,317	1,191
伊勢町	2,224	2,198	26	3,376	193,396	1,149
北浜町	2,227	2,211	16	3,128	157,194	906
御紀町	1,669	1,664	5	3,626	102,731	833
紀宝町	961	955	6	1,888	79,956	1,178
町計	13,983	13,833	150	24,031	1,011,905	1,111
県計	70,149	69,017	1,132	115,086	5,923,590	1,283

項目	木造				非木造			
	棟数	床面積	決定価格	平均価格	棟数	床面積	決定価格	平均価格
市町名	(棟)	(㎡)	(千円)	(円/㎡)	(棟)	(㎡)	(千円)	(円/㎡)
津市	11,933	522,640	580,416	1,111	994	22,263	73,660	3,309
四日市市	9,053	341,162	540,988	1,586	904	21,305	81,546	3,828
伊勢市	6,956	282,193	355,485	1,260	911	16,406	77,121	4,701
松阪市	10,872	388,695	453,360	1,166	1,509	38,101	105,279	2,763
桑名市	3,535	177,013	291,433	1,646	501	11,829	52,617	4,448
鈴鹿市	7,210	260,349	337,399	1,296	995	21,157	88,337	4,175
名張市	3,119	121,658	123,009	1,011	164	5,245	12,857	2,451
尾鷲市	2,653	156,904	186,228	1,187	19	660	1,922	2,912
亀山市	2,638	110,408	127,741	1,157	372	6,730	29,103	4,324
鳥羽市	1,650	81,544	112,887	1,384	81	2,372	8,495	3,581
熊野市	5,463	244,084	256,113	1,049	65	2,010	6,154	3,062
いなべ市	1,504	70,594	79,665	1,128	248	6,182	18,013	2,914
志摩市	6,430	238,138	298,460	1,253	822	14,441	53,923	3,734
伊賀市	9,861	425,670	397,077	933	593	14,696	50,129	3,411
市計	82,877	3,421,052	4,140,261	1,210	8,178	183,397	659,156	3,594
木曾町	17	491	1,750	3,564	12	231	1,561	6,758
東員町	394	17,744	18,158	1,023	121	4,054	7,195	1,775
菰野町	1,020	35,274	57,491	1,630	235	6,222	19,189	3,084
朝日町	90	3,200	5,886	1,839	21	434	1,919	4,422
川越町	362	13,764	24,315	1,767	75	1,332	5,543	4,161
多気町	1,239	48,889	49,173	1,006	247	6,112	16,559	2,709
大明町	1,475	57,168	64,753	1,133	379	12,508	23,596	1,886
大台町	1,384	62,266	66,089	1,061	74	1,724	5,504	3,193
大玉町	1,231	53,968	52,472	972	202	5,409	13,301	2,459
会紀町	1,099	55,942	36,861	659	181	3,692	14,264	3,863
大南町	1,963	82,916	89,785	1,083	192	5,484	15,532	2,832
伊勢町	3,103	160,500	172,813	1,077	273	7,874	20,583	2,614
北浜町	3,043	171,473	150,997	881	85	1,993	6,197	3,109
御紀町	3,552	121,218	99,425	820	74	2,167	3,306	1,526
紀宝町	1,815	66,607	74,985	1,126	73	1,249	4,971	3,980
町計	21,787	951,420	964,953	1,014	2,244	60,485	159,220	2,632
県計	104,664	4,372,472	5,105,214	1,168	10,422	243,882	818,376	3,356



第23表 平成24年度 家屋の概要  
(3) 法定免税点以上

項目 市町名	納税義務者数		棟数 (棟)	床面積 (㎡)	決定価格 (千円)	平均価格 (円/㎡)	
	(人)	うち個人 (人)					うち法人 (人)
津市	92,961	90,072	2,889	185,678	21,161,867	537,245,552	25,387
日南市	92,546	88,751	3,795	160,968	23,771,331	638,469,230	26,859
伊勢市	44,978	43,287	1,691	90,426	9,350,895	225,735,546	24,141
松阪市	55,849	53,853	1,996	128,658	12,914,985	289,827,254	22,441
桑名市	43,902	42,263	1,639	65,974	10,114,533	266,826,614	26,381
鈴鹿市	60,511	58,553	1,958	118,669	14,883,642	394,988,297	26,538
名張市	27,999	27,293	706	43,929	5,441,009	137,454,237	25,263
尾鷲市	7,435	7,149	286	12,934	1,316,466	24,655,592	18,729
亀山市	16,505	15,891	614	37,345	5,415,046	164,055,602	30,296
鳥羽市	8,454	7,648	806	14,637	1,996,119	63,853,947	31,989
熊野市	7,346	7,135	211	14,440	1,265,522	24,449,941	19,320
いなべ市	15,149	14,492	657	41,343	5,585,739	118,427,710	21,202
志摩市	23,228	22,127	1,101	50,128	4,543,664	119,604,806	26,323
伊賀市	32,414	31,014	1,400	80,082	10,094,150	221,232,821	21,917
市計	529,277	509,528	19,749	1,045,211	127,854,968	3,226,827,149	25,238
木曾町	2,319	2,193	126	4,667	635,096	13,775,651	21,691
東員町	8,392	8,127	265	15,284	1,951,162	39,064,946	20,021
菰野町	14,194	13,374	820	34,443	3,375,470	75,099,084	22,248
朝日町	3,047	2,947	100	5,521	887,210	23,869,983	26,905
川越町	4,039	3,742	297	6,987	1,386,550	45,782,067	33,019
多気町	5,943	5,720	223	17,761	1,810,117	44,104,697	24,366
大明町	8,447	8,209	238	18,644	1,779,221	37,513,158	21,084
大台町	4,185	4,024	161	10,903	852,288	13,530,762	15,876
玉城町	5,406	5,202	204	11,288	1,265,669	28,773,072	22,733
大紀町	3,313	3,221	92	8,426	643,963	11,717,676	18,196
大南町	4,203	4,071	132	10,766	836,143	11,201,276	13,396
伊勢北浜町	6,648	6,415	233	12,757	1,074,082	16,198,532	15,081
紀北町	6,718	6,491	227	12,267	1,212,328	19,411,596	16,012
紀南町	3,365	3,264	101	6,448	573,384	10,354,175	18,058
紀伊町	4,243	4,148	95	7,744	769,774	12,803,505	16,633
町計	84,462	81,148	3,314	183,906	19,052,457	403,200,180	21,163
県計	613,739	590,676	23,063	1,229,117	146,907,425	3,630,027,329	24,710

項目 市町名	木 造				非 木 造			
	棟数 (棟)	床面積 (㎡)	決定価格 (千円)	平均価格 (円/㎡)	棟数 (棟)	床面積 (㎡)	決定価格 (千円)	平均価格 (円/㎡)
津市	128,201	10,498,063	198,910,154	18,947	57,477	10,663,804	338,335,398	31,727
日南市	105,015	9,531,227	191,908,846	20,135	55,953	14,240,104	446,560,384	31,359
伊勢市	56,340	4,487,750	90,557,386	20,179	34,086	4,863,145	135,178,160	27,796
松阪市	85,381	6,414,623	120,344,551	18,761	43,277	6,500,362	169,482,703	26,073
桑名市	42,289	4,831,854	94,055,169	19,466	23,685	5,282,679	172,771,445	32,705
鈴鹿市	74,319	6,211,854	135,549,707	21,821	44,350	8,671,788	259,438,590	29,918
名張市	32,092	3,013,482	59,748,152	19,827	11,837	2,427,527	77,706,085	32,010
尾鷲市	10,177	843,132	12,142,029	14,401	2,757	473,334	12,513,563	26,437
亀山市	23,715	1,969,036	39,985,238	20,307	13,630	3,446,010	124,070,364	36,004
鳥羽市	9,243	749,496	12,734,106	16,990	5,394	1,246,623	51,119,841	41,007
熊野市	12,011	853,039	12,944,219	15,174	2,429	412,483	11,505,722	27,894
いなべ市	25,232	2,503,529	41,633,401	16,630	16,111	3,082,210	76,794,309	24,915
志摩市	33,553	2,299,766	36,886,218	16,039	16,575	2,243,898	82,718,588	36,864
伊賀市	58,184	4,856,468	75,637,727	15,575	21,898	5,237,682	145,595,094	27,798
市計	695,752	59,063,319	1,123,036,903	19,014	349,459	68,791,649	2,103,790,246	30,582
木曾町	2,922	273,254	4,922,313	18,014	1,745	361,842	8,853,338	24,467
東員町	9,783	985,181	16,828,528	17,082	5,501	965,981	22,236,418	23,020
菰野町	23,288	1,718,662	35,438,162	20,620	11,155	1,656,808	39,660,922	23,938
朝日町	3,632	377,132	9,706,052	25,736	1,889	510,078	14,163,931	27,768
川越町	4,100	455,691	10,287,977	22,577	2,887	930,859	35,494,090	38,130
多気町	11,216	821,889	13,022,669	15,845	6,545	988,228	31,082,028	31,452
大明町	12,423	985,704	18,060,246	18,322	6,221	793,517	19,452,912	24,515
大台町	7,588	529,389	8,383,255	15,836	3,315	322,899	5,147,507	15,942
玉城町	7,416	635,593	13,086,834	20,590	3,872	630,076	15,686,238	24,896
大紀町	5,149	391,980	7,162,649	18,273	3,277	251,983	4,555,027	18,077
大南町	7,358	503,469	5,896,123	11,711	3,408	332,674	5,305,153	15,947
紀北町	8,352	649,171	7,723,982	11,898	4,405	424,911	8,474,550	19,944
紀南町	9,720	799,955	10,875,936	13,596	2,547	412,373	8,535,660	20,699
紀伊町	5,465	418,443	6,874,063	16,428	983	154,941	3,480,112	22,461
紀伊町	6,652	509,781	7,351,422	14,421	1,092	259,993	5,452,083	20,970
町計	125,064	10,055,294	175,620,211	17,465	58,842	8,997,163	227,579,969	25,295
県計	820,816	69,118,613	1,298,657,114	18,789	408,301	77,788,812	2,331,370,215	29,971

第24表 平成24年度 償却資産の概要  
(1) 納税義務者数

(単位：人)

項目	総数	法定免税点		うち個人	法定免税点		うち法人	法定免税点	
		未満のもの	以上のもの		未満のもの	以上のもの		未満のもの	以上のもの
市町名									
津市	7,902	5,190	2,712	3,464	2,741	723	4,438	2,449	1,989
四日市	6,369	3,063	3,306	1,031	482	549	5,338	2,581	2,757
伊勢市	2,992	1,586	1,406	1,057	711	346	1,935	875	1,060
松阪市	3,651	2,060	1,591	1,000	697	303	2,651	1,363	1,288
桑名市	3,163	1,628	1,535	220	163	57	2,943	1,465	1,478
鈴鹿市	3,218	1,466	1,752	528	230	298	2,690	1,236	1,454
名張市	1,116	562	554	140	107	33	976	455	521
尾鷲市	544	319	225	117	104	13	427	215	212
亀山市	1,166	588	578	247	172	75	919	416	503
山羽市	1,403	990	413	838	704	134	565	286	279
鳥野市	614	424	190	266	238	28	348	186	162
いなべ市	970	452	518	180	135	45	790	317	473
志摩市	2,341	1,787	554	1,366	1,252	114	975	535	440
伊賀市	2,679	1,310	1,369	582	357	225	2,097	953	1,144
市計	38,128	21,425	16,703	11,036	8,093	2,943	27,092	13,332	13,760
未曾町	499	322	177	248	207	41	251	115	136
東員町	449	204	245	24	15	9	425	189	236
菰野町	1,233	747	486	451	361	90	782	386	396
朝日町	277	123	154	22	18	4	255	105	150
川越町	458	195	263	27	23	4	431	172	259
多気町	373	187	186	59	45	14	314	142	172
明和町	498	274	224	101	91	10	397	183	214
大台町	348	185	163	105	77	28	243	108	135
大玉町	318	159	159	58	41	17	260	118	142
度会町	226	134	92	70	62	8	156	72	84
大南町	233	125	108	51	43	8	182	82	100
伊勢町	393	254	139	144	122	22	249	132	117
北町	470	270	200	157	121	36	313	149	164
御宝町	210	122	88	26	21	5	184	101	83
御紀町	150	65	85	14	9	5	136	56	80
町計	6,135	3,366	2,769	1,557	1,256	301	4,578	2,110	2,468
県計	44,263	24,791	19,472	12,593	9,349	3,244	31,670	15,442	16,228

第24表 平成24年度 償却資産の概要  
(2) 決定価格

(単位：千円)

項目 市町名	市町村長が価格 等を決定したも の	法第389条関係		計	法第743条第1 項の規定により 県知事が価格等 を決定したもの	合計
		総務大臣が価格 等を決定したも の	県知事が価格等 を決定したもの			
津市	160,540,912	65,158,166	5,707,089	70,865,255	0	231,406,167
四日市市	864,155,361	98,734,416	2,293,836	101,028,252	0	965,183,613
伊勢市	44,296,836	24,240,770	1,054,926	25,295,696	0	69,592,532
松阪市	86,385,083	38,957,213	884,044	39,841,257	0	126,226,340
桑名市	123,094,477	45,776,703	1,049,595	46,826,298	0	169,920,775
鈴鹿市	158,153,208	27,672,779	1,485,295	29,158,074	0	187,311,282
名張市	52,242,607	12,764,159	0	12,764,159	0	65,006,766
尾鷲市	5,448,723	17,542,602	0	17,542,602	0	22,991,325
亀山市	161,671,614	21,909,988	0	21,909,988	0	183,581,602
山羽市	9,822,004	11,582,213	267,866	11,850,079	0	21,672,083
鳥取市	9,282,793	9,282,374	0	9,282,374	0	13,311,167
いなべ市	125,264,528	25,856,370	2,161,454	28,017,824	0	153,282,352
志摩市	14,836,351	20,518,377	275,912	20,794,289	0	35,630,640
伊賀市	119,753,668	29,129,260	4,496,268	33,625,528	0	153,379,196
市計	1,929,694,165	449,125,390	54,112	468,801,675	0	2,398,495,840
菅町	5,636,200	757,316	54,112	811,428	0	6,447,628
東員町	32,091,732	3,537,164	562,193	4,099,357	0	36,191,089
菰野町	22,358,688	6,410,574	154,982	6,565,556	0	28,924,244
朝日町	27,965,586	3,860,314	33,621	3,893,935	0	31,859,521
川越町	11,779,978	119,307,703	55,327	119,363,030	0	131,143,008
多気町	49,220,742	5,294,716	83,286	5,378,002	0	54,598,744
明和町	5,820,082	6,389,615	71,992	6,461,607	0	12,281,689
大台町	2,694,536	4,203,286	104,973	4,308,259	0	7,002,795
大玉町	21,750,330	2,902,936	35,470	2,938,406	0	24,688,736
度会町	1,357,071	1,330,608	30,034	1,360,642	0	2,717,713
大紀町	2,685,492	4,075,558	73,764	4,149,322	0	6,834,814
南伊勢町	5,106,449	3,919,911	56,966	3,976,877	0	9,083,326
紀北町	3,972,402	6,429,970	0	6,429,970	0	10,402,372
御浜町	1,960,939	3,812,642	0	3,812,642	0	5,773,581
紀伊町	16,202,364	3,023,808	0	3,023,808	0	19,226,172
町計	210,602,591	175,256,121	1,316,720	176,572,841	0	387,175,432
県計	2,140,296,756	624,381,511	1,370,832	645,374,516	0	2,785,671,272

第24表 平成24年度 償却資産の概要  
(3) 課税標準額

(単位：千円)

項目	法第389条関係			計	法第743条第1項の規定により 県知事が価格等を決定したもの	合計
	市町村長が価格等を決定したもの	総務大臣が価格等を決定したもの	県知事が価格等を決定したもの			
市町名						
津市	159,281,242	61,858,150	5,413,245	67,271,395	0	226,552,637
日南市	854,177,531	77,012,795	2,170,194	79,182,989	0	933,360,520
伊勢市	44,008,131	23,187,214	1,054,926	24,242,140	0	68,250,271
松阪市	85,975,192	36,969,208	884,044	37,853,252	0	123,828,444
桑名市	123,023,107	43,761,284	1,033,736	44,795,020	0	167,818,127
鈴鹿市	157,616,672	26,833,835	747,378	27,581,213	0	185,197,885
名張市	51,386,250	12,741,741	0	12,741,741	0	64,127,991
尾鷲市	4,627,764	16,716,678	0	16,716,678	0	21,344,442
山形市	160,906,769	18,810,726	0	18,810,726	0	179,717,495
鳥羽市	8,703,294	11,197,453	267,866	11,465,319	0	20,168,613
熊野市	3,943,249	9,263,444	0	9,263,444	0	13,206,693
いなべ市	124,361,317	25,572,143	2,121,052	27,693,195	0	152,054,512
志摩市	14,628,872	20,492,502	275,912	20,768,414	0	35,397,286
伊賀市	117,204,627	28,991,745	4,496,268	33,488,013	0	150,692,640
市計	1,909,844,017	413,408,918	18,464,621	431,873,539	0	2,341,717,556
未曾町	5,593,179	751,988	54,112	806,100	0	6,399,279
東員町	32,051,441	3,409,833	553,113	3,962,946	0	36,014,387
菟野町	22,240,600	6,387,730	154,982	6,542,712	0	28,783,312
朝日町	27,880,273	3,670,848	33,621	3,704,469	0	31,584,742
川越町	11,753,539	115,049,595	55,327	115,104,922	0	126,858,461
多気町	48,804,127	5,169,256	83,286	5,252,542	0	54,056,669
大明町	5,781,414	6,358,166	71,992	6,430,158	0	12,211,572
大台町	2,688,438	4,191,607	104,973	4,296,580	0	6,985,018
玉城町	21,747,117	2,659,828	35,470	2,695,298	0	24,442,415
大度町	1,352,518	1,329,745	30,034	1,359,779	0	2,712,297
大紀町	2,649,868	4,064,381	73,764	4,138,145	0	6,788,013
南伊勢町	4,322,182	3,898,042	56,966	3,955,008	0	8,277,190
紀北町	3,736,129	6,411,985	0	6,411,985	0	10,148,114
御浜町	1,952,069	3,801,545	0	3,801,545	0	5,753,614
紀伊町	16,138,557	3,019,888	0	3,019,888	0	19,158,445
町計	208,691,451	170,174,437	1,307,640	171,482,077	0	380,173,528
県計	2,118,535,468	583,583,355	19,772,261	603,355,616	0	2,721,891,084

第25表 平成24年度 都市計画税の課税標準額等 (法定免税点以上のもの)

(単位:千円)

項目	決定価格			課税標準額		
	土地	家屋	計	土地	家屋	計
市町名						
津市	772,153,086	341,274,072	1,113,427,158	386,103,415	340,561,830	726,665,245
四日市	1,322,839,838	556,788,608	1,879,628,446	702,680,714	555,951,094	1,258,631,808
伊勢市	514,008,744	221,084,246	735,092,990	257,978,247	220,686,993	478,665,240
松阪市	414,663,269	174,428,226	589,091,495	214,783,449	173,897,237	388,680,686
名張市	554,401,394	221,984,288	776,385,682	273,092,637	221,569,976	494,662,613
鈴鹿市	609,906,001	292,397,557	902,303,558	314,023,970	292,209,395	606,233,365
名張市	0	0	0	0	0	0
尾鷲市	51,744,193	21,631,275	73,375,468	27,589,667	21,535,332	49,124,999
亀山市	179,124,733	154,902,230	334,026,963	101,174,047	154,657,930	255,831,977
鳥羽市	40,650,187	41,330,230	81,980,417	22,728,262	41,296,154	64,024,416
熊野市	0	0	0	0	0	0
いなべ市	0	0	0	0	0	0
志摩市	0	0	0	0	0	0
伊賀市	0	0	0	0	0	0
市計	4,459,491,445	2,025,820,732	6,485,312,177	2,300,154,408	2,022,365,941	4,322,520,349
木曾町	0	0	0	0	0	0
東員町	0	0	0	0	0	0
菰野町	0	0	0	0	0	0
朝日町	0	0	0	0	0	0
越前町	0	0	0	0	0	0
多気町	0	0	0	0	0	0
明和町	0	0	0	0	0	0
大台町	0	0	0	0	0	0
大玉町	0	0	0	0	0	0
会紀町	0	0	0	0	0	0
大南町	0	0	0	0	0	0
伊勢町	0	0	0	0	0	0
北町	0	0	0	0	0	0
紀御前町	0	0	0	0	0	0
濱宝町	0	0	0	0	0	0
御紀町	0	0	0	0	0	0
町計	0	0	0	0	0	0
県計	4,459,491,445	2,025,820,732	6,485,312,177	2,300,154,408	2,022,365,941	4,322,520,349

第26表 平成24年度 軽自動車税の状況  
(その1)

(単位：台、千円)

項目	原 動 機 付 自 転 車							
	50cc以下		50cc超～90cc		90cc超		ミニカー	
	課税台数	調定額	課税台数	調定額	課税台数	調定額	課税台数	調定額
市町名								
津市	14,943	14,943	1,185	1,422	1,292	2,067	234	585
四日市市	14,838	14,838	884	1,061	1,318	2,109	255	637
伊勢市	8,938	8,938	788	946	738	1,181	123	308
松阪市	10,951	10,951	678	814	710	1,136	133	333
桑名市	6,651	6,651	316	379	466	746	93	232
鈴鹿市	11,940	11,940	955	1,146	1,469	2,350	185	463
名張市	5,594	5,594	288	346	371	594	50	125
尾鷲市	2,734	2,734	177	212	131	210	16	40
亀山市	3,525	3,525	243	292	340	544	39	98
鳥羽市	2,352	2,352	124	148	91	146	26	65
熊野市	1,484	1,484	158	190	119	190	18	45
いなべ市	2,734	2,734	137	164	157	251	69	173
志摩市	6,855	6,855	522	626	347	555	57	143
伊賀市	7,563	7,563	399	479	372	595	86	215
市計	101,102	101,102	6,854	8,225	7,921	12,674	1,384	3,462
木曾町	372	372	14	16	22	35	9	23
東員町	1,150	1,150	62	74	121	193	27	68
菟野町	2,134	2,134	115	138	150	240	50	125
朝日町	413	413	16	19	30	48	9	23
川越町	650	650	20	24	59	94	15	38
多気町	1,347	1,347	91	109	72	115	16	40
大明町	1,613	1,613	127	152	97	155	29	73
大台町	610	610	84	101	46	74	6	15
大玉町	1,101	1,101	86	103	70	112	14	35
度会町	708	708	65	78	39	62	8	20
大南町	900	900	62	74	33	53	8	20
伊勢町	2,149	2,149	108	129	58	93	29	72
北紀町	1,281	1,281	134	161	84	134	16	40
御紀町	540	540	56	67	39	62	11	27
御宝町	976	976	78	93	80	128	16	40
町計	15,944	15,944	1,118	1,338	1,000	1,598	263	659
県計	117,046	117,046	7,972	9,563	8,921	14,272	1,647	4,121

(単位：台、千円)

項目	原 動 機 付 自 転 車	
	小 計	
	課税台数	調定額
市町名		
津市	17,654	19,017
四日市市	17,295	18,645
伊勢市	10,587	11,373
松阪市	12,472	13,234
桑名市	7,526	8,008
鈴鹿市	14,549	15,899
名張市	6,303	6,659
尾鷲市	3,058	3,196
亀山市	4,147	4,459
鳥羽市	2,593	2,711
熊野市	1,779	1,909
いなべ市	3,097	3,322
志摩市	7,781	8,179
伊賀市	8,420	8,852
市計	117,261	125,463
木曾町	417	446
東員町	1,360	1,485
菟野町	2,449	2,637
朝日町	468	503
川越町	744	806
多気町	1,526	1,611
大明町	1,866	1,993
大台町	746	800
大玉町	1,271	1,351
度会町	820	868
大南町	1,003	1,047
伊勢町	2,344	2,443
北紀町	1,515	1,616
御紀町	646	696
御宝町	1,150	1,237
町計	18,325	19,539
県計	135,586	145,002

第26表 平成24年度 軽自動車税の状況  
(その2)

(単位：台、千円)

項目	軽自動車及び小型特殊自動車							
	二輪車 (側車付のものを含む)		三輪車		四輪車			
	課税台数	調定額	課税台数	調定額	乗用・営業用		乗用・自家用	
課税台数					調定額	課税台数	調定額	
市町名								
津市	2,802	6,725	3	9	12	66	55,305	398,196
四日市市	2,929	7,030	6	18	4	22	56,813	409,054
伊勢市	1,565	3,756	2	6	1	6	27,702	199,454
松阪市	1,835	4,404	0	0	6	33	38,162	274,766
桑名市	1,208	2,899	3	9	4	22	22,806	164,203
鈴鹿市	2,796	6,710	7	22	11	61	41,466	298,555
名張市	806	1,934	0	0	3	17	17,824	128,333
尾鷲市	181	434	0	0	3	17	4,159	29,945
亀山市	617	1,481	0	0	1	6	10,444	75,197
鳥羽市	165	396	1	3	0	0	4,079	29,369
熊野市	174	418	0	0	2	11	4,191	30,175
いなべ市	537	1,289	1	3	1	6	10,974	79,012
志摩市	478	1,147	2	6	4	22	13,749	98,993
伊賀市	1,004	2,410	2	6	4	22	21,509	154,865
市計	17,097	41,033	27	82	56	311	329,183	2,370,117
木曽町	74	178	0	0	0	0	1,350	9,720
東員町	277	665	0	0	1	5	5,296	38,131
菰野町	454	1,090	0	0	0	0	8,713	62,734
朝日町	73	175	0	0	1	6	1,596	11,491
川越町	126	302	0	0	1	5	2,734	19,685
多気町	232	556	0	0	0	0	3,709	26,705
大明町	282	677	0	0	0	0	5,567	40,082
大玉町	136	327	0	0	0	0	2,151	15,487
会城町	208	499	0	0	3	17	3,661	26,359
大南町	126	302	0	0	0	0	2,203	15,862
伊勢北紀町	97	233	0	0	4	22	2,111	15,199
伊勢南紀町	82	197	0	0	2	11	3,083	22,198
北浜町	187	449	0	0	4	22	3,659	26,345
御紀町	75	180	0	0	2	11	2,168	15,609
宝町	157	377	1	3	2	11	3,144	22,637
町計	2,586	6,207	1	3	20	110	51,145	368,244
県計	19,683	47,240	28	85	76	421	380,328	2,738,361

(単位：台、千円)

項目	軽自動車及び小型特殊自動車							
	四輪車				専ら雪上を走行するもの		農耕用	
	貨物・営業用		貨物・自家用		課税台数	調定額	課税台数	調定額
課税台数	調定額	課税台数	調定額					
市町名								
津市	396	1,188	24,560	98,240	0	0	6,134	9,814
四日市市	479	1,437	21,406	85,624	0	0	4,879	7,806
伊勢市	144	432	11,433	45,732	0	0	2,515	4,024
松阪市	294	882	17,988	71,952	0	0	5,242	8,387
桑名市	131	393	8,210	32,840	0	0	1,104	1,767
鈴鹿市	288	864	16,858	67,432	0	0	3,404	5,446
名張市	139	417	5,200	20,800	0	0	380	608
尾鷲市	26	78	2,143	8,572	0	0	2	3
亀山市	56	168	5,410	21,640	0	0	870	1,392
鳥羽市	14	42	2,978	11,912	0	0	46	74
熊野市	43	129	3,103	12,412	0	0	52	83
いなべ市	44	132	6,792	27,168	0	0	2,171	3,474
志摩市	63	189	8,320	33,280	0	0	260	416
伊賀市	189	567	13,347	53,388	0	0	4,367	6,987
市計	2,306	6,918	147,748	590,992	0	0	31,426	50,281
木曽町	18	54	628	2,512	0	0	230	368
東員町	49	147	1,740	6,960	0	0	382	611
菰野町	60	180	4,251	17,004	0	0	1,704	2,726
朝日町	8	24	489	1,956	0	0	97	155
川越町	25	75	1,080	4,320	0	0	283	453
多気町	11	34	2,988	11,952	0	0	1,539	2,462
大明町	25	75	3,072	12,288	0	0	1,326	2,122
会城町	28	84	1,827	7,308	0	0	64	102
大南町	46	138	2,011	8,044	0	0	598	957
伊勢北紀町	14	42	2,037	8,148	0	0	71	114
伊勢南紀町	10	30	1,585	6,340	0	0	82	131
北浜町	31	93	2,570	10,280	0	0	26	42
御紀町	25	75	2,402	9,608	0	0	17	27
宝町	13	39	2,304	9,216	0	0	95	152
町計	372	1,117	30,845	123,380	0	0	6,549	10,478
県計	2,678	8,035	178,593	714,372	0	0	37,975	60,759

第26表 平成24年度 軽自動車税の状況  
(その3)

(単位:台、千円)

項目 市町名	軽自動車及び小型特殊自動車				二輪の小型自動車		合計	
	特殊作業用		小計		課税台数	調定額	課税台数	調定額
	課税台数	調定額	課税台数	調定額				
津市	380	1,786	89,592	516,024	3,347	13,388	110,593	548,429
日市	704	3,309	87,220	514,300	3,507	14,028	108,022	546,973
伊勢市	221	1,039	43,583	254,449	1,790	7,160	55,960	272,982
松阪市	303	1,424	63,830	361,848	2,172	8,688	78,474	383,770
桑名市	288	1,354	33,754	203,487	1,388	5,552	42,668	217,047
鈴鹿市	347	1,631	65,177	380,721	3,287	13,148	83,013	409,768
名張市	43	202	24,395	152,311	870	3,480	31,568	162,450
尾鷲市	122	573	6,636	39,622	227	908	9,921	43,726
亀山市	142	667	17,540	100,551	707	2,828	22,394	107,838
山羽市	50	235	7,333	42,031	198	792	10,124	45,534
熊野市	70	329	7,635	43,557	169	676	9,583	46,142
いなべ市	204	959	20,724	112,043	693	2,772	24,514	118,137
志摩市	77	362	22,953	134,415	507	2,028	31,241	144,622
伊賀市	316	1,485	40,738	219,730	1,184	4,736	50,342	233,318
市計	3,267	15,355	531,110	3,075,089	20,046	80,184	668,417	3,280,736
木曾町	46	216	2,346	13,048	89	356	2,852	13,850
東員町	51	240	7,796	46,759	323	1,292	9,479	49,536
菟野町	100	470	15,282	84,204	639	2,556	18,370	89,397
朝日町	34	160	2,298	13,967	90	360	2,856	14,830
川越町	105	494	4,354	25,334	161	644	5,259	26,784
多気町	37	174	8,516	41,883	254	1,016	10,296	44,510
明和町	44	207	10,316	55,451	353	1,412	12,535	58,856
大玉町	29	136	4,235	23,444	162	648	5,143	24,892
城会町	26	122	6,553	36,136	249	996	8,073	38,483
大紀町	21	99	4,472	24,567	133	532	5,425	25,967
伊勢町	43	202	3,932	22,157	101	404	5,036	23,608
南紀町	47	221	5,841	33,042	99	396	8,284	35,881
北紀町	109	512	6,403	37,038	202	808	8,120	39,462
御浜町	30	141	4,687	25,348	114	456	5,447	26,500
宝町	29	136	5,238	30,691	163	652	6,551	32,580
町計	751	3,530	92,269	513,069	3,132	12,528	113,726	545,136
県計	4,018	18,885	623,379	3,588,158	23,178	92,712	782,143	3,825,872



第27表 平成23年度 入湯税の状況

(単位：人、千円)

項目	入湯客数	調定済額			収入済額			特別徴収 義務者数
		現年課税分	滞納繰越分	計	現年課税分	滞納繰越分	計	
市町名								
津市	253,525	38,029	3,996	42,025	37,409	2,079	39,488	18
四日市	15,120	2,063	0	2,063	2,063	0	2,063	3
伊勢市	60,610	9,091	0	9,091	9,091	0	9,091	3
松阪市	0	0	0	0	0	0	0	0
桑名市	761,916	77,140	0	77,140	77,140	0	77,140	7
名張市	114,833	15,349	0	15,349	15,349	0	15,349	4
尾鷲市	11,621	1,743	0	1,743	1,743	0	1,743	3
亀山市	0	0	0	0	0	0	0	0
山羽市	36,890	2,582	0	2,582	2,582	0	2,582	1
熊野市	1,144,539	171,681	1,419	173,100	171,234	623	171,857	60
いなべ市	94,394	5,515	0	5,515	5,515	0	5,515	3
志摩市	0	0	0	0	0	0	0	0
伊賀市	796,782	119,517	1,296	120,813	119,257	1,125	120,382	16
市計	409,057	61,358	0	61,358	61,358	0	61,358	6
市計	3,699,287	504,068	6,711	510,779	502,741	3,827	506,568	124
未曾町	6,273	507	0	507	507	0	507	3
東員町	0	0	0	0	0	0	0	0
菰野町	186,775	24,104	568	24,672	24,104	110	24,214	19
朝日町	51,091	2,555	0	2,555	2,555	0	2,555	1
川越町	0	0	0	0	0	0	0	0
多気町	0	0	0	0	0	0	0	0
大明町	0	0	0	0	0	0	0	0
大玉町	0	0	0	0	0	0	0	0
度会町	74,056	11,108	0	11,108	11,108	0	11,108	1
大南町	0	0	0	0	0	0	0	0
伊勢北町	0	0	0	0	0	0	0	0
伊勢南町	3,460	519	0	519	519	0	519	2
御北町	0	0	0	0	0	0	0	0
御宝町	0	0	0	0	0	0	0	0
町計	0	0	0	0	0	0	0	0
町計	321,655	38,793	568	39,361	38,793	110	38,903	26
県計	4,020,942	542,861	7,279	550,140	541,534	3,937	545,471	150

第28表 平成23年度 鉱産税の状況

(単位：人、千円)

項目	納税義務者数	課税標準額			測定済額		
		月産200万円以下	月産200万円超	計	現年課税分	滞納繰越分	計
市町名							
津市	0	0	0	0	0	0	0
四日市市	0	0	0	0	0	0	0
伊勢市	0	0	0	0	0	0	0
松阪市	0	0	0	0	0	0	0
桑名市	0	0	0	0	0	0	0
鈴鹿市	1	4,368	0	4,368	30	0	30
名張市	0	0	0	0	0	0	0
尾鷲市	0	0	0	0	0	0	0
亀山市	0	0	0	0	0	0	0
鳥羽市	0	0	0	0	0	0	0
熊野市	0	0	0	0	0	0	0
いなべ市	2	1,753	930,072	931,825	9,312	0	9,312
志摩市	0	0	0	0	0	0	0
伊賀市	4	13,263	0	13,263	91	0	91
市計	7	19,384	930,072	949,456	9,433	0	9,433
木曽町	0	0	0	0	0	0	0
東員町	0	0	0	0	0	0	0
菰野町	0	0	0	0	0	0	0
朝日町	0	0	0	0	0	0	0
越前町	0	0	0	0	0	0	0
多気町	0	0	0	0	0	0	0
明和町	0	0	0	0	0	0	0
大台町	0	0	0	0	0	0	0
大玉町	0	0	0	0	0	0	0
度会町	0	0	0	0	0	0	0
大南町	1	0	150,821	150,821	1,508	0	1,508
伊勢町	1	0	544,631	544,631	1,634	0	1,634
北紀町	0	0	0	0	0	0	0
宝町	0	0	0	0	0	0	0
御紀町	0	0	0	0	0	0	0
町計	2	0	695,452	695,452	3,142	0	3,142
県計	9	19,384	1,625,524	1,644,908	12,575	0	12,575

(単位：千円)

項目	収入済額		
	現年課税分	滞納繰越分	計
市町名			
津市	0	0	0
四日市市	0	0	0
伊勢市	0	0	0
松阪市	0	0	0
桑名市	0	0	0
鈴鹿市	30	0	30
名張市	0	0	0
尾鷲市	0	0	0
亀山市	0	0	0
鳥羽市	0	0	0
熊野市	0	0	0
いなべ市	9,312	0	9,312
志摩市	0	0	0
伊賀市	91	0	91
市計	9,433	0	9,433
木曽町	0	0	0
東員町	0	0	0
菰野町	0	0	0
朝日町	0	0	0
越前町	0	0	0
多気町	0	0	0
明和町	0	0	0
大台町	0	0	0
大玉町	0	0	0
度会町	0	0	0
大南町	1,508	0	1,508
伊勢町	1,634	0	1,634
北紀町	0	0	0
宝町	0	0	0
御紀町	0	0	0
町計	3,142	0	3,142
県計	12,575	0	12,575

第29表 平成23年度 事業所税の状況

(単位：人、㎡、千円)

項目	納税義務者数		課税標準額		調定済額		
	資産割	従業者割	資産割 (㎡)	従業者割 (千円)	現年課税分	滞納繰越分	計
市町名							
津市	0	0	0	0	0	0	0
日市	792	132	3,487,597	156,411,850	2,483,540	7,225	2,490,765
伊勢市	0	0	0	0	0	0	0
松阪市	0	0	0	0	0	0	0
桑名市	0	0	0	0	0	0	0
鈴鹿市	0	0	0	0	0	0	0
名張市	0	0	0	0	0	0	0
尾鷲市	0	0	0	0	0	0	0
亀山市	0	0	0	0	0	0	0
鳥羽市	0	0	0	0	0	0	0
熊野市	0	0	0	0	0	0	0
いなべ市	0	0	0	0	0	0	0
志摩市	0	0	0	0	0	0	0
伊賀市	0	0	0	0	0	0	0
市計	792	132	3,487,597	156,411,850	2,483,540	7,225	2,490,765
木曽町	0	0	0	0	0	0	0
東員町	0	0	0	0	0	0	0
菟野町	0	0	0	0	0	0	0
朝日町	0	0	0	0	0	0	0
川越町	0	0	0	0	0	0	0
多気町	0	0	0	0	0	0	0
明和町	0	0	0	0	0	0	0
大玉町	0	0	0	0	0	0	0
度会町	0	0	0	0	0	0	0
大南町	0	0	0	0	0	0	0
伊勢北町	0	0	0	0	0	0	0
紀北町	0	0	0	0	0	0	0
御宝町	0	0	0	0	0	0	0
町計	0	0	0	0	0	0	0
県計	792	132	3,487,597	156,411,850	2,483,540	7,225	2,490,765

(単位：千円)

項目	収入済額		
	現年課税分	滞納繰越分	計
市町名			
津市	0	0	0
日市	2,483,540	7,225	2,490,765
伊勢市	0	0	0
松阪市	0	0	0
桑名市	0	0	0
鈴鹿市	0	0	0
名張市	0	0	0
尾鷲市	0	0	0
亀山市	0	0	0
鳥羽市	0	0	0
熊野市	0	0	0
いなべ市	0	0	0
志摩市	0	0	0
伊賀市	0	0	0
市計	2,483,540	7,225	2,490,765
木曽町	0	0	0
東員町	0	0	0
菟野町	0	0	0
朝日町	0	0	0
川越町	0	0	0
多気町	0	0	0
明和町	0	0	0
大玉町	0	0	0
度会町	0	0	0
大南町	0	0	0
伊勢北町	0	0	0
紀北町	0	0	0
御宝町	0	0	0
町計	0	0	0
県計	2,483,540	7,225	2,490,765

第30表 平成23年度 国民健康保険の加入者の状況 (平成24年3月31日現在)  
(1) 基礎課税(賦課)額に係る分

(単位:世帯、人)

項目	税・料の別		市町の状況		加入者の状況					
			世帯数	人口	世帯数			合計	みなす世帯主数	
	被保険者世帯数	混合世帯数			退職被保険者世帯数					
市町名	保険税	保険料								
津市	○		116,777	279,813	38,496	942	2,156	41,594	8,759	
四日市市	○		125,284	305,840	38,939	1,027	2,528	42,494	8,199	
伊勢市	○		53,030	131,906	19,161	391	645	20,197	4,293	
松阪市	○		68,091	166,219	23,272	768	1,722	25,762	5,016	
桑名市	○		53,191	139,466	16,556	500	1,219	18,275	4,041	
鈴鹿市	○		76,844	194,355	24,562	627	1,485	26,674	5,395	
名張市	○		32,203	81,761	10,335	311	888	11,534	2,261	
尾鷲市	○		9,987	20,486	3,490	101	285	3,876	774	
亀山市	○		18,849	48,019	5,641	266	472	6,379	1,441	
山羽市	○		8,383	21,470	3,725	104	237	4,066	801	
熊野市	○		9,503	19,103	3,529	71	247	3,847	743	
いなべ市	○	○	15,776	45,286	5,161	281	575	6,017	1,489	
志摩市	○		22,787	56,224	9,887	333	716	10,936	2,128	
伊賀市	○		36,489	94,130	12,093	621	996	13,710	3,043	
市計	10	4	647,194	1,604,078	214,847	6,343	14,171	235,361	48,383	
未曾町		○	2,121	6,471	958	35	66	1,059	201	
東員町		○	8,618	25,344	2,990	138	332	3,460	780	
菰野町	○		14,584	40,422	4,864	217	383	5,464	1,184	
朝日町	○	○	3,535	9,758	886	26	50	962	962	
川越町	○	○	5,554	13,949	1,670	40	98	1,808	373	
多気町	○	○	5,446	15,420	2,004	95	144	2,243	597	
明和町	○	○	8,131	23,175	3,065	162	271	3,498	859	
大台町	○	○	4,231	10,411	1,546	53	129	1,728	409	
大玉町	○	○	5,236	15,367	1,876	121	71	2,068	488	
度会町	○	○	2,832	8,868	1,102	78	115	1,295	331	
大紀町	○	○	4,284	10,005	1,703	80	118	1,901	448	
伊勢北町	○	○	6,447	15,386	2,993	75	143	3,211	759	
北浜町	○	○	8,583	18,529	3,140	95	247	3,482	706	
御紀町	○	○	4,296	9,429	1,719	54	111	1,884	346	
市計	9	6	89,327	234,535	32,599	1,350	2,449	36,398	8,862	
県計	19	10	736,521	1,838,613	247,446	7,693	16,620	271,759	57,245	

(単位:人)

項目	加入者の状況			
	被保険者数			計
	被保険者数	退職被保険者数	被扶養者数	
市町名				
津市	64,562	3,261	1,161	68,984
四日市市	68,218	3,743	1,503	73,464
伊勢市	33,113	1,076	295	34,484
松阪市	41,025	2,645	849	44,519
桑名市	29,804	1,786	738	32,328
鈴鹿市	43,389	2,205	834	46,428
名張市	18,015	1,243	632	19,890
尾鷲市	5,648	415	157	6,220
亀山市	9,822	800	231	10,853
山羽市	7,747	366	127	8,240
熊野市	5,963	339	144	6,446
いなべ市	9,406	913	305	10,624
志摩市	18,153	1,131	362	19,646
伊賀市	21,347	1,749	386	23,482
市計	376,212	21,672	7,724	405,608
未曾町	1,936	106	45	2,087
東員町	5,476	483	270	6,229
菰野町	9,068	652	207	9,927
朝日町	1,603	79	35	1,717
川越町	2,972	147	54	3,173
多気町	3,732	255	84	4,071
明和町	5,672	472	139	6,283
大台町	2,746	190	56	2,992
大玉町	3,646	205	11	3,862
度会町	2,158	215	40	2,413
大紀町	2,991	210	49	3,250
伊勢北町	5,240	232	60	5,532
北浜町	5,281	360	130	5,771
御紀町	3,119	172	68	3,359
市計	3,675	265	93	4,033
県計	59,315	4,043	1,341	64,699
県計	435,527	25,715	9,065	470,307

第30表 平成23年度 国民健康保険の加入者の状況（平成24年3月31日現在）

(2) 後期高齢者支援金等課税（賦課）額に係る分

(単位：世帯、人)

項目	被 保 険 者 の 状 況						
	世 帯 数			合計	被 保 険 者 数		
	被保険者 世帯数	混合世帯数	退職被保険者 世帯数		被保険者数	退職被保険者数	計
市町名							
津市	38,496	942	2,156	41,594	64,562	4,422	68,984
四日市市	38,939	1,027	2,528	42,494	68,218	5,246	73,464
伊勢市	19,161	391	645	20,197	33,113	1,371	34,484
松阪市	23,272	768	1,722	25,762	41,025	3,494	44,519
桑名市	16,556	500	1,219	18,275	29,804	2,524	32,328
鈴鹿市	24,562	627	1,485	26,674	43,389	3,039	46,428
名張市	10,335	311	888	11,534	18,015	1,875	19,890
尾鷲市	3,490	101	285	3,876	5,648	572	6,220
亀山市	5,641	266	472	6,379	9,822	1,031	10,853
鳥羽市	3,725	104	237	4,066	7,747	493	8,240
熊野市	3,529	71	247	3,847	5,963	483	6,446
いなべ市	5,161	281	575	6,017	9,406	1,218	10,624
志摩市	9,887	333	716	10,936	18,153	1,493	19,646
伊賀市	12,093	621	996	13,710	21,347	2,135	23,482
市計	214,847	6,343	14,171	235,361	376,212	29,396	405,608
木曾町	958	35	66	1,059	1,936	151	2,087
東員町	2,990	138	332	3,460	5,476	753	6,229
菰野町	4,864	217	383	5,464	9,068	859	9,927
朝日町	886	26	50	962	1,603	114	1,717
川越町	1,670	40	98	1,808	2,972	201	3,173
多気町	2,004	95	144	2,243	3,732	339	4,071
大明町	3,065	162	271	3,498	5,672	611	6,283
大台町	1,546	53	129	1,728	2,746	246	2,992
大玉町	1,876	121	71	2,068	3,646	216	3,862
会紀町	1,102	78	115	1,295	2,158	255	2,413
大南町	1,703	80	118	1,901	2,991	259	3,250
伊勢北町	2,993	75	143	3,211	5,240	292	5,532
北浜町	3,140	95	247	3,482	5,281	490	5,771
御紀町	1,719	54	111	1,884	3,119	240	3,359
御紀町	2,083	81	171	2,335	3,675	358	4,033
町計	32,599	1,350	2,449	36,398	59,315	5,384	64,699
県計	247,446	7,693	16,620	271,759	435,527	34,780	470,307

(3) 介護納付金課税（賦課）額に係る分

(単位：世帯、人)

項目	被 保 険 者 の 状 況						
	世 帯 数			合計	被 保 険 者 数		
	被保険者 世帯数	混合世帯数	退職被保険者 世帯数		被保険者数	退職被保険者数	計
市町名							
津市	16,671	204	2,831	19,706	20,462	4,091	24,553
四日市市	17,457	228	3,268	20,953	21,588	4,849	26,437
伊勢市	9,344	139	887	10,370	11,805	1,313	13,118
松阪市	10,745	197	2,250	13,192	13,420	3,278	16,698
桑名市	7,314	142	1,550	9,006	9,182	2,346	11,528
鈴鹿市	10,943	165	1,898	13,006	13,574	2,826	16,400
名張市	4,441	74	1,085	5,600	5,473	1,700	7,173
尾鷲市	1,451	33	347	1,831	1,745	532	2,277
亀山市	2,383	70	647	3,100	2,957	976	3,933
鳥羽市	2,131	28	304	2,463	2,994	461	3,455
熊野市	1,739	6	308	2,053	2,159	447	2,606
いなべ市	2,186	30	806	3,022	2,776	1,117	3,893
志摩市	5,257	104	925	6,286	6,803	1,387	8,190
伊賀市	5,279	156	1,423	6,858	6,705	2,011	8,716
市計	97,341	1,576	18,529	117,446	121,643	27,334	148,977
木曾町	474	11	89	574	657	142	799
東員町	1,285	29	437	1,751	1,578	689	2,267
菰野町	2,141	65	527	2,733	2,728	809	3,537
朝日町	378	7	68	453	461	107	568
川越町	740	17	120	877	928	190	1,118
多気町	987	23	210	1,220	1,304	316	1,620
大明町	1,447	46	381	1,874	1,844	586	2,430
大台町	713	11	169	893	903	239	1,142
大玉町	1,026	96	154	1,276	1,166	286	1,452
会紀町	527	23	168	718	708	240	948
大南町	812	30	169	1,011	1,032	226	1,258
伊勢北町	1,438	25	210	1,673	1,821	292	2,113
北浜町	1,444	22	315	1,781	1,815	440	2,255
御紀町	895	21	143	1,059	1,155	225	1,380
御紀町	1,053	31	216	1,300	1,348	336	1,684
町計	15,360	457	3,376	19,193	19,448	5,123	24,571
県計	112,701	2,033	21,905	136,639	141,091	32,457	173,548

第31表 平成23年度 国民健康保険税(料)の状況  
(1) 基礎課税(賦課)額に係る分

(単位:千円)

項目	国民健康保険 税(料)の額	所得割額	資産割額	被保険者 均等割額	世帯別 平等割額
市町名					
津市	4,842,661	2,728,962	0	1,473,811	639,888
四日市市	6,168,390	3,398,470	0	1,964,936	804,984
伊勢市	2,465,183	1,445,754	0	728,507	290,922
松阪市	3,018,305	1,596,590	0	915,692	506,023
桑名市	2,781,327	1,250,233	265,032	821,846	444,216
鈴鹿市	3,314,828	1,683,765	68,427	1,000,666	561,970
名張市	1,353,458	773,501	0	382,916	197,041
尾鷲市	351,570	168,936	33,421	96,325	52,888
亀山市	752,255	361,235	42,389	243,880	104,751
鳥羽市	459,984	221,204	33,733	141,704	63,343
熊野市	349,730	161,314	46,427	84,913	57,076
いなべ市	703,605	465,854	0	175,542	62,209
志摩市	1,058,179	499,422	117,054	298,238	143,465
伊賀市	1,790,811	913,436	111,605	518,665	247,105
市計	29,410,286	15,668,676	718,088	8,847,641	4,175,881
木曽町	178,787	82,148	14,210	56,746	25,683
東員町	447,459	199,977	47,080	140,946	59,456
菰野町	703,414	338,704	55,167	206,362	103,181
朝日町	135,337	35,977	26,566	46,723	26,071
川越町	200,175	79,160	29,002	56,445	35,568
多気町	255,988	112,936	28,492	78,821	35,739
大明町	409,660	172,208	55,164	123,568	58,720
大玉町	147,771	63,786	19,640	42,642	21,703
度会町	313,146	147,439	34,670	93,603	37,434
大紀町	149,553	62,181	18,846	48,333	20,193
大南町	133,657	60,123	17,881	40,467	15,186
伊勢北町	366,745	164,395	43,781	112,149	46,420
紀北町	306,957	130,233	51,447	87,501	37,776
御浜町	164,540	69,945	27,188	41,125	26,282
紀宝町	211,001	96,690	26,766	52,348	35,197
町計	4,124,190	1,815,902	495,900	1,227,779	584,609
県計	33,534,476	17,484,578	1,213,988	10,075,420	4,760,490

(2) 後期高齢者支援金等課税(賦課)額に係る分

(単位:千円)

項目	国民健康保険 税(料)の額	所得割額	資産割額	被保険者 均等割額	世帯別 平等割額
市町名					
津市	1,363,869	757,992	0	420,309	185,568
四日市市	1,225,395	656,148	0	404,896	164,351
伊勢市	756,025	443,790	0	223,144	89,091
松阪市	786,260	440,424	0	237,402	108,434
桑名市	532,226	301,285	89,831	96,688	44,422
鈴鹿市	960,648	573,966	39,430	222,370	124,882
名張市	343,308	194,174	0	97,732	51,402
尾鷲市	122,494	57,196	15,561	32,108	17,629
亀山市	210,808	98,812	13,977	68,922	29,097
鳥羽市	137,473	76,758	7,100	39,137	14,478
熊野市	94,486	45,290	8,876	28,304	12,016
いなべ市	251,913	165,033	0	64,485	22,395
志摩市	361,851	169,477	35,379	112,969	44,026
伊賀市	344,919	153,180	27,089	114,106	50,544
市計	7,491,675	4,133,525	237,243	2,162,572	958,335
木曽町	45,933	21,083	3,786	14,639	6,425
東員町	142,904	64,112	15,112	44,994	18,686
菰野町	188,773	91,742	14,795	54,736	27,500
朝日町	41,208	10,581	7,779	15,314	7,534
川越町	70,557	29,870	7,742	23,164	9,781
多気町	74,482	34,653	7,093	22,989	9,747
大明町	108,236	46,265	13,914	34,178	13,879
大玉町	40,254	16,751	5,821	12,568	5,114
度会町	79,419	37,641	8,781	23,562	9,435
大紀町	41,192	17,917	4,711	13,219	5,345
大南町	63,562	31,456	8,070	12,646	11,390
伊勢北町	76,570	33,916	9,168	23,749	9,737
紀北町	107,125	43,366	17,341	33,547	12,871
御浜町	39,988	16,584	6,552	10,281	6,571
紀宝町	60,485	25,971	8,843	16,243	9,428
町計	1,180,688	521,908	139,508	355,829	163,443
県計	8,672,363	4,655,433	376,751	2,518,401	1,121,778

第31表 平成23年度 国民健康保険税(料)の状況  
(3) 介護納付金課税(賦課)額に係る分

(単位:千円)

項目	国民健康保険 税(料)の額	所得割額	資産割額	被保険者 均等割額	世帯別 平等割額
市町名					
津市	521,873	273,839	0	171,280	76,754
四日市市	697,810	365,650	0	212,118	120,042
伊勢市	322,788	188,216	0	95,752	38,820
松阪市	376,844	194,747	0	116,136	65,961
桑名市	289,367	116,789	32,622	91,556	48,400
鈴鹿市	393,690	226,979	10,079	94,889	61,743
名張市	130,829	67,193	0	43,892	19,744
尾鷲市	43,280	20,720	2,904	12,175	7,481
亀山市	67,504	30,535	3,355	23,142	10,472
鳥羽市	49,810	21,494	4,652	15,628	8,036
熊野市	51,784	24,531	4,027	14,200	9,026
いなべ市	92,575	59,715	0	24,763	8,097
志摩市	175,943	81,232	17,460	54,093	23,158
伊賀市	190,189	97,060	7,758	57,295	28,076
市計	3,404,286	1,768,700	82,857	1,026,919	525,810
木曽町	22,248	10,059	1,791	7,037	3,361
東員町	58,041	25,186	5,809	18,959	8,087
菰野町	79,088	37,557	3,195	24,472	13,864
朝日町	14,894	3,997	2,750	4,750	3,397
川越町	13,120	3,517	1,613	5,528	2,462
多気町	32,807	14,008	3,114	10,547	5,138
大明町	45,156	18,326	6,120	14,366	6,344
大台町	15,717	6,610	1,713	4,805	2,589
大玉町	33,477	15,803	3,585	9,991	4,098
度会町	20,353	8,414	2,508	6,641	2,790
大南町	20,151	8,650	2,078	6,570	2,853
伊勢町	29,723	12,565	3,539	9,383	4,236
北町	57,520	25,782	6,666	17,621	7,451
浜宝町	22,490	9,401	2,980	6,226	3,883
御紀町	32,013	12,795	3,864	9,420	5,934
町計	496,798	212,670	51,325	156,316	76,487
県計	3,901,084	1,981,370	134,182	1,183,235	602,297

第32表 平成23年度 国民健康保険税(料)の賦課方法等  
(1) 基礎課税(賦課)額に係る分

項目 市町名	納期の回数 (回)	課税(賦課) 限度額 (円)	賦課方法 1:所得割,資産割,均等割,平等割 2:所得割,均等割,平等割 3:所得割,均等割 4:その他	課税(賦課)総額に対する割合			
				応能割		応益割	
				所得割総額 (%)	資産割総額 (%)	均等割総額 (%)	平等割総額 (%)
津市	9	500,000	2	52	0	33	15
四日市市	9	500,000	2	54	0	33	13
伊勢市	10	510,000	2	58	0	30	12
松阪市	10	500,000	2	48	0	33	19
桑名市	9	500,000	1	45	10	29	16
鈴鹿市	9	500,000	1	51	2	30	17
名張市	9	510,000	2	57	0	28	15
尾鷲市	10	500,000	1	41	8	32	18
亀山市	9	500,000	1	44	5	35	16
鳥羽市	8	500,000	1	45	7	33	15
熊野市	9	510,000	1	40	11	29	20
いなべ市	9	500,000	2	63	0	27	10
志摩市	10	510,000	1	40	10	33	17
伊賀市	10	500,000	1	47	5	32	16
木曾岬町	6	500,000	1	46	8	32	14
東員町	9	500,000	1	40	10	35	15
菰野町	9	510,000	1	46	8	31	15
朝日町	6	500,000	1	40	10	35	15
川越町	6	500,000	1	36	14	31	19
多気町	12	510,000	1	40	10	35	15
大明町	12	510,000	1	38	12	34	16
大台町	10	510,000	1	37	12	33	18
大玉町	12	510,000	1	45	10	32	13
度会町	10	510,000	1	38	11	36	15
大紀町	12	500,000	1	38	12	36	14
南伊勢町	12	500,000	1	39	10	36	15
紀北町	12	500,000	1	37	14	34	15
御紀町	6	510,000	1	37	15	29	19
紀宝町	10	510,000	1	40	11	29	20

(2) 後期高齢者支援金等課税(賦課)額に係る分

項目 市町名	課税(賦課) 限度額 (円)	賦課方法 1:所得割,資産割,均等割,平等割 2:所得割,均等割,平等割 3:所得割,均等割 4:その他	課税(賦課)総額に対する割合			
			応能割		応益割	
			所得割総額 (%)	資産割総額 (%)	均等割総額 (%)	平等割総額 (%)
津市	130,000	2	52	0	33	15
四日市市	130,000	2	50	0	36	14
伊勢市	140,000	2	58	0	30	12
松阪市	130,000	2	52	0	32	16
桑名市	130,000	1	57	17	18	8
鈴鹿市	130,000	1	60	4	23	13
名張市	140,000	2	57	0	28	15
尾鷲市	130,000	1	40	12	31	17
亀山市	130,000	1	44	6	35	15
鳥羽市	130,000	1	54	5	30	11
熊野市	140,000	1	41	8	35	16
いなべ市	130,000	2	64	0	27	9
志摩市	140,000	1	40	9	36	15
伊賀市	130,000	1	39	7	36	18
木曾岬町	130,000	1	46	8	32	14
東員町	130,000	1	40	10	35	15
菰野町	140,000	1	46	7	31	16
朝日町	130,000	1	40	10	35	15
川越町	130,000	1	38	11	36	15
多気町	140,000	1	40	10	35	15
大明町	140,000	1	39	11	36	14
大台町	140,000	1	36	13	36	15
大玉町	140,000	1	45	10	32	13
度会町	140,000	1	41	10	35	14
大紀町	130,000	1	43	12	23	22
南伊勢町	130,000	1	38	10	37	15
紀北町	130,000	1	33	15	37	15
御紀町	140,000	1	36	14	30	20
紀宝町	140,000	1	37	13	31	19



第32表 平成23年度 国民健康保険税（料）の賦課方法等  
（3）介護納付金課税（賦課）額に係る分

項目 市町名	課税（賦課） 限度額 (円)	賦課方法 1:所得割,資産割,均等割,平等割 2:所得割,均等割,平等割 3:所得割,均等割 4:その他	課税（賦課）総額に対する割合			
			応能割		応益割	
			所得割総額 (%)	資産割総額 (%)	均等割総額 (%)	平等割総額 (%)
津市	100,000	2	50	0	34	16
四日市市	100,000	2	55	0	29	16
伊勢市	120,000	2	58	0	30	12
松阪市	100,000	2	51	0	31	18
桑名市	100,000	1	40	11	32	17
鈴鹿市	100,000	1	57	3	24	16
名張市	120,000	2	51	0	34	15
尾鷲市	100,000	1	42	6	32	20
亀山市	100,000	1	41	5	37	17
鳥羽市	100,000	1	40	9	33	18
熊野市	120,000	1	41	7	31	21
いなべ市	100,000	2	64	0	27	9
志摩市	120,000	1	41	9	35	15
伊賀市	100,000	1	49	4	31	16
木曾町	100,000	1	45	8	32	15
東員町	100,000	1	40	10	35	15
菰野町	120,000	1	47	4	31	18
朝日町	100,000	1	40	10	35	15
川越町	100,000	1	24	11	45	20
多気町	120,000	1	40	10	35	15
大明町	120,000	1	37	12	35	16
大台町	120,000	1	36	10	35	19
大玉町	120,000	1	46	9	31	14
度会町	120,000	1	38	11	35	16
大紀町	100,000	1	38	9	36	17
大南町	100,000	1	37	10	36	17
伊勢町	100,000	1	40	10	35	15
紀北町	100,000	1	40	10	35	15
御紀町	120,000	1	38	12	31	19
紀宝町	120,000	1	34	10	34	22

第33表 平成24年度 市町村交付金の交付金額

(単位:円)

項目	市 町 村 交 付 金					計
	貸付資産	空港の用に供 する固定資産	国有林野に 係る土地	発電所、変電所 又は送電施設 用に供する固定 資産	水道施設等の用 に供する固定資 産	
市町名						
津市	59,027,000	0	1,640,800	300	3,319,500	63,987,600
四日市市	27,562,600	0	504,900	0	4,701,200	32,768,700
伊勢市	11,115,500	0	0	51,800	0	11,167,300
松阪市	32,715,700	0	1,974,800	34,696,100	112,539,400	181,926,000
桑名市	4,150,900	0	93,100	9,786,200	4,508,500	18,538,700
鈴鹿市	11,215,800	0	81,400	0	0	11,297,200
名張市	1,704,400	0	0	11,093,200	0	12,797,600
尾鷲市	5,312,300	0	4,287,700	0	0	9,600,000
亀山市	1,521,000	0	175,500	0	0	1,696,500
鳥羽市	1,676,100	0	0	0	0	1,676,100
熊野市	3,488,000	0	4,485,400	0	0	7,973,400
いなべ市	464,000	0	1,127,700	0	0	1,591,700
志摩市	659,500	0	0	0	0	659,500
伊勢市	7,414,700	0	2,484,400	0	0	9,899,100
市計	168,027,500	0	16,855,700	55,627,600	125,068,600	365,579,400
木曾町	0	0	0	0	0	0
東員町	0	0	0	0	1,406,300	1,406,300
菟野町	486,600	0	123,200	0	139,200	749,000
朝日町	0	0	0	0	0	0
川越町	1,406,700	0	0	0	0	1,406,700
多気町	0	0	0	100	3,439,000	3,439,100
大明町	2,600	0	0	0	0	2,600
大台町	497,700	0	3,721,400	66,847,800	0	71,066,900
大玉町	670,500	0	0	42,300	0	712,800
度会町	0	0	0	131,800	0	131,800
大紀町	193,000	0	0	2,839,200	0	3,032,200
南伊勢町	470,200	0	0	0	0	470,200
紀北町	312,900	0	3,683,200	11,906,400	0	15,902,500
御紀町	1,318,400	0	14,200	0	0	1,332,600
紀宝町	69,200	0	5,600	0	0	74,800
町計	5,427,800	0	7,547,600	81,767,600	4,984,500	99,727,500
県計	173,455,300	0	24,403,300	137,395,200	130,053,100	465,306,900

第34表 平成23年度 市町村税の徴収に要する経費等  
(その1)

(単位：千円)

項目	税 収 入 額			徴 税 費				
	市町村税	個人の県民税	計	人 件 費				小計
				基本給	超過勤務手当	税務特別手当	その他の手当	
市町名	(A)							
津市	41,327,680	10,004,938	51,332,618	343,577	30,962	0	253,982	284,944
四日市	61,867,325	11,375,524	73,242,849	278,043	48,600	0	110,708	159,308
伊勢市	16,496,724	3,902,895	20,399,619	181,165	91,843	431	15,792	108,066
松阪市	21,580,474	4,929,459	26,509,933	247,596	24,963	0	116,914	141,877
桑名市	21,425,856	5,340,323	26,766,179	150,517	15,380	0	72,198	87,578
鈴鹿市	28,419,941	6,786,571	35,206,512	233,854	42,771	291	133,307	176,369
名張市	9,657,329	2,565,984	12,223,313	90,184	9,786	0	8,762	18,548
尾鷲市	2,328,054	483,932	2,811,986	45,989	1,728	62	19,173	20,963
亀山市	11,763,894	1,497,564	13,261,458	78,346	12,102	0	40,093	52,195
鳥羽市	3,030,606	485,967	3,516,573	50,945	1,633	0	22,469	24,102
熊野市	1,697,738	398,947	2,096,685	41,609	1,170	13	18,385	19,568
いなべ市	8,500,006	1,491,482	9,991,488	81,612	6,028	0	4,269	10,297
志摩市	5,779,028	1,132,423	6,911,451	92,603	4,097	0	39,525	43,622
伊賀市	14,872,612	2,767,183	17,639,795	156,141	77,476	4	13,916	91,396
市計	248,747,267	53,163,192	301,910,459	2,072,181	368,539	301	869,493	1,238,833
木曾町	920,909	207,118	1,128,027	21,964	839	0	10,735	11,574
東員町	3,309,978	939,913	4,249,891	36,194	2,275	0	17,668	19,943
菟野町	5,135,983	1,357,040	6,493,023	66,863	7,999	71	9,190	17,260
朝日町	1,843,945	343,972	2,187,917	16,745	1,488	0	8,957	10,445
川越町	4,355,511	477,063	4,832,574	31,275	1,516	5	23,576	25,097
多気町	2,614,855	403,165	3,018,020	40,713	4,924	0	20,106	25,030
明和町	2,403,376	631,223	3,034,599	46,102	4,294	0	20,978	25,272
大玉町	1,022,219	218,718	1,240,937	28,584	1,253	0	13,978	15,231
度会町	2,066,728	435,539	2,502,267	26,268	1,219	4	12,758	13,981
大南町	702,633	212,573	915,206	21,939	443	0	7,919	8,362
伊勢北紀町	739,621	191,475	931,096	28,046	1,118	0	1,279	2,397
北紀町	1,058,628	281,390	1,340,018	37,118	1,410	0	17,478	18,888
御師町	1,566,787	387,893	1,954,680	43,029	993	0	17,745	18,738
宝町	780,627	151,107	931,734	25,785	950	0	11,532	12,482
町計	1,082,802	226,810	1,309,612	22,607	2,554	63	1,904	4,521
町計	29,604,602	6,464,999	36,069,601	493,232	33,275	143	195,803	229,221
町計	278,351,869	59,628,191	337,980,060	2,565,413	401,814	944	1,065,296	1,468,054

(単位：千円)

項目	徴 税 費							
	人 件 費			計	需 用 費			計
	共済組合 負担金等	報酬	その他		旅費	賃金	その他	
市町名								
津市	116,917	0	0	745,438	351	7,021	287,362	294,734
四日市	85,921	0	221	523,493	770	76,533	165,135	242,438
伊勢市	60,483	0	66	349,780	596	48,087	188,061	236,744
松阪市	82,377	0	90	471,940	117	6,814	287,943	294,874
桑名市	48,086	2,183	0	288,364	158	13,790	5,725	19,673
鈴鹿市	79,243	0	52	489,518	232	12,982	227,150	240,364
名張市	23,408	0	21	132,161	136	11,910	17,700	29,746
尾鷲市	14,988	0	0	81,940	122	8,952	44,416	53,490
鳥羽市	22,127	0	64	152,732	477	13,356	36,501	50,334
熊野市	16,875	0	6	91,928	205	3,789	25,813	29,807
いなべ市	11,596	0	12	72,785	153	5,613	11,598	17,364
志摩市	22,419	0	33,422	147,750	94	370	3,596	4,060
伊賀市	30,750	0	71	167,046	229	5,789	97,221	103,239
市計	51,321	5,339	41	304,238	0	6,944	94,479	101,423
市計	666,511	7,522	34,066	4,019,113	3,640	221,950	1,492,700	1,718,290
木曾町	6,242	0	54	39,834	0	1,294	13,806	15,100
東員町	18,616	0	21	74,774	97	2,902	44,358	47,357
菟野町	18,596	25	0	102,744	6	3,252	82,097	85,355
朝日町	7,589	0	0	34,779	3	0	3,410	3,413
川越町	8,688	0	63	85,123	59	524	29,967	30,550
多気町	10,563	0	30	76,336	0	1,203	45,054	46,257
明和町	12,929	0	0	84,303	101	5,705	37,893	43,699
大玉町	12,942	0	0	56,757	0	122	22,839	22,961
度会町	13,422	0	18	53,689	0	2,807	42,616	45,423
大南町	5,733	0	14	36,048	0	713	33,432	34,145
伊勢北紀町	7,829	0	15	38,287	0	0	13,857	13,857
北紀町	10,039	0	0	66,045	60	539	25,026	25,625
御師町	13,979	0	10	75,756	0	4,192	565	4,757
宝町	8,411	0	388	47,066	67	0	22,701	22,768
町計	5,915	0	0	33,043	82	2,200	1,237	3,519
町計	161,493	25	613	884,584	475	25,453	418,858	444,786
町計	828,004	7,547	34,679	4,903,697	4,115	247,403	1,911,558	2,163,076

第34表 平成23年度 市町村税の徴収に要する経費等  
(その2)

(単位：千円)

項目	徴 税 費						計	その他
	報 奨 金 及 び こ れ に 類 す る 経 費							
	納期前納付の 報奨金	うち住民税	うち固定資産税 (都計税含む)	納税貯蓄組合 補助金	納税奨励金	その他		
市町名								
津市	0	0	0	0	0	0	0	97,329
四日市市	25,277	4,666	20,611	0	0	1,405	26,682	12,433
伊勢市	0	0	0	0	0	0	0	40,023
松阪市	0	0	0	3,053	0	0	3,053	0
名張市	0	0	0	57	255	830	1,142	168,919
鈴鹿市	0	0	0	0	0	0	0	17,120
亀山市	0	0	0	0	0	0	0	57,256
尾鷲市	0	0	0	0	0	0	0	0
山形市	0	0	0	0	0	60	60	0
熊野市	0	0	0	0	0	0	0	23,000
いなべ市	0	0	0	0	0	0	0	8,277
志摩市	0	0	0	0	0	0	0	152,828
伊賀市	0	0	0	0	0	0	0	15,404
市計	25,277	4,666	20,611	5,116	443	2,426	33,262	606,195
木曾町	2,909	489	2,420	0	0	101	3,010	18,745
東員町	0	0	0	46	0	83	129	3,629
菟野町	13,239	2,362	10,877	0	0	0	13,239	29,791
朝日町	0	0	0	135	0	60	195	3,412
川越町	11,448	1,633	9,815	0	0	0	11,448	2,339
多気町	0	0	0	0	0	0	0	2,504
明和町	0	0	0	0	0	0	0	0
大玉町	0	0	0	0	0	0	0	2,757
大城町	0	0	0	0	0	565	565	0
会紀町	0	0	0	0	0	0	0	781
大南町	0	0	0	550	0	0	550	945
伊勢北町	0	0	0	0	0	0	0	10,611
北浜町	0	0	0	0	0	0	0	0
御紀町	0	0	0	50	0	0	50	0
宝町	9,347	1,725	7,622	0	0	0	9,347	0
町計	36,943	6,209	30,734	781	0	809	38,533	75,514
県計	62,220	10,875	51,345	5,897	443	3,235	71,795	681,709

(単位：千円)

項目	徴税費 合計 (B)	県 民 税 徴 収 取 扱 費				(D)/(A) (%)
		納税義務者数を 基準にした金額	報奨金の額に 相当する金額	計 (C)	(B)-(C) (D)	
市町名						
津市	1,137,501	460,767	0	460,767	676,734	1.6
四日市市	805,046	492,423	1,851	494,274	310,772	0.5
伊勢市	626,547	198,118	0	198,118	428,429	2.6
松阪市	769,867	231,102	923	232,025	537,842	2.5
名張市	478,098	216,964	0	216,964	261,134	1.2
鈴鹿市	747,002	304,454	1,352	305,806	441,196	1.6
亀山市	219,163	116,700	0	116,700	102,463	1.1
尾鷲市	135,430	27,797	0	27,797	107,633	4.6
山形市	203,126	74,805	0	74,805	128,321	1.1
熊野市	144,735	32,963	0	32,963	111,772	3.7
いなべ市	98,426	23,819	55	23,874	74,552	4.4
志摩市	304,638	77,092	0	77,092	227,546	2.7
伊賀市	285,689	82,743	0	82,743	202,946	3.5
市計	421,592	149,569	784	150,353	271,239	1.8
木曾町	6,376,860	2,489,316	4,965	2,494,281	3,882,579	1.6
東員町	76,689	10,822	1,027	11,849	64,840	7.0
菟野町	125,889	41,691	0	41,691	84,198	2.5
朝日町	231,129	59,851	936	60,787	170,342	3.3
川越町	41,799	14,611	0	14,611	27,188	1.5
多気町	109,460	21,027	648	21,675	87,785	2.0
明和町	125,097	22,567	0	22,567	102,530	3.9
大玉町	128,002	34,030	812	34,842	93,160	3.9
大城町	82,475	13,695	0	13,695	68,780	6.7
会紀町	99,677	21,723	23,654	45,377	54,300	2.6
大南町	70,974	12,648	20	12,668	58,306	8.3
伊勢北町	53,639	13,194	0	13,194	40,445	5.5
北浜町	102,281	19,140	420	19,560	82,721	7.8
御紀町	80,513	23,832	0	23,832	56,681	3.6
宝町	69,884	11,660	0	11,660	58,224	7.5
町計	45,909	15,066	681	15,747	30,162	2.8
県計	1,443,417	335,557	28,198	363,755	1,079,662	3.6
	7,820,277	2,824,873	33,163	2,858,036	4,962,241	1.8

第34表 平成23年度 市町村税の徴収に要する経費等  
(その3)

(単位：人)

項目	徴税職員	ほか臨時職員
市町名		
津市	92	3
四日市	76	33
伊勢市	51	22
松阪市	91	3
桑名市	46	8
鈴鹿市	64	6
名張市	26	6
尾鷲市	13	0
亀山市	22	7
鳥羽市	20	3
熊野市	16	4
いなべ市	20	0
志摩市	28	4
伊賀市	44	8
市計	609	107
木曾町	7	1
東員町	10	1
菰野町	20	2
朝日町	5	0
川越町	8	0
多気町	11	0
大明町	14	3
大台町	7	0
大玉町	6	2
度会町	6	0
大南町	7	0
伊勢町	10	0
北勢町	11	3
紀伊町	9	0
御浜町	5	0
町計	136	12
県計	745	119

第35表 市町別税率一覧（平成24年4月1日現在。平成24年度分について改正予定含む）

	市 町 村 民 税				固定資産税	都市計画税
	個人均等割	個人所得割	法人均等割	法人税割		
津市	全団体標準税率を採用。 3,000円	全団体標準税率を採用。 6%	全団体標準税率を採用。 1号法人… 50,000円 2号法人… 120,000円 3号法人… 130,000円 4号法人… 150,000円 5号法人… 160,000円 6号法人… 400,000円 7号法人… 410,000円 8号法人… 1,750,000円 9号法人… 3,000,000円	12.3%、13.5%	1.4% 不均一	0.3%
日市				13.5%	1.4%	0.2%
伊勢市				12.3%	1.4% 不均一	0.3%
松阪市				12.3%	1.4% 不均一	0.3%
桑名市				12.3%	1.4% 不均一	0.2%
鈴鹿市				13.5%	1.4%	0.2%
名張市				12.3%	1.4%	
尾鷲市				12.3%、14.7%	1.4% 不均一	0.3%
亀山市				12.3%	1.4% 不均一	0.3%
鳥羽市				12.3%	1.4% 不均一	0.2%
熊野市				12.3%	1.4%	
いなべ市				12.3%	1.4%	
志摩市				12.3%	1.4% 不均一	
伊賀市				12.3%	1.4%	
木曾町				12.3%	1.4%	
東員町				12.3%	1.4%	
菰野町				12.3%、13.5%	1.4% 不均一	
朝日町				12.3%	1.4%	
川越町				12.3%	1.4%	
多気町				12.3%	1.4% 不均一	
明和町	12.3%	1.4% 不均一				
大玉町	12.3%	1.4% 不均一				
度会町	12.3%	1.4% 不均一				
大紀町	12.3%	1.4% 不均一				
南伊勢町	12.3%	1.4% 不均一				
紀北町	12.3%	1.4% 不均一				
御宝町	12.3%	1.4% 不均一				

	軽自動車税	鉦産税	入湯税	
津市	全団体標準税率を採用。	0.7%、1.0%	150円	
日市			150円、80円	
伊勢市			150円	
松阪市			0.7%、1.0%	150円
桑名市			0.7%、1.0%	210円、150円、60円
鈴鹿市			0.7%、1.0%	150円、80円
名張市			0.7%、1.0%	150円
尾鷲市			0.7%、1.0%	150円、70円
亀山市			0.7%、1.0%	150円
鳥羽市			0.7%、1.0%	150円、20円
熊野市			0.7%、1.0%	150円
いなべ市			0.7%、1.0%	150円
志摩市			0.7%、1.0%	150円
伊賀市			0.7%、1.0%	150円
木曾町			0.7%、1.0%	150円、50円
東員町			0.7%、1.0%	150円
菰野町			0.7%、1.0%	150円、80円
朝日町			0.7%、1.0%	150円、100円、50円
川越町			0.7%、1.0%	150円、50円
多気町			0.7%、1.0%	150円
明和町	0.7%、1.0%	150円		
大玉町	0.7%、1.0%	150円		
度会町	0.7%、1.0%	150円		
大紀町	0.7%、1.0%	150円		
南伊勢町	0.7%、1.0%	150円		
紀北町	0.7%、1.0%	150円		
御宝町	0.7%、1.0%	150円、70円		

第36表 平成23年度 市町村税の徴収実績  
(その1)

	総計 (※国保税(料)除く)			現年課税分			滞納繰越分		
	調定額(千円)	収入額(千円)	徴収率(%)	調定額(千円)	収入額(千円)	徴収率(%)	調定額(千円)	収入額(千円)	徴収率(%)
津市	44,884,129	41,327,680	92.1	41,153,194	40,479,239	98.4	3,730,935	848,441	22.7
四日市市	64,235,238	61,867,325	96.3	61,939,017	61,177,787	98.8	2,296,221	689,538	30.0
伊勢市	18,492,973	16,496,724	89.2	16,649,093	16,191,936	97.3	1,843,880	304,788	16.5
松阪市	24,288,669	21,580,474	88.8	21,655,979	21,093,534	97.4	2,632,690	486,940	18.5
桑名市	23,129,048	21,425,856	92.6	21,438,281	21,083,030	98.3	1,690,767	342,826	20.3
鈴鹿市	30,830,913	28,419,941	92.2	28,442,801	27,867,422	98.0	2,388,112	552,519	23.1
名張市	10,229,210	9,657,329	94.4	9,656,531	9,486,956	98.2	572,679	170,373	29.8
尾鷲市	2,608,500	2,328,054	89.2	2,317,367	2,261,320	97.6	291,133	66,734	22.9
亀山市	12,698,698	11,763,894	92.6	11,850,170	11,661,198	98.4	848,528	102,696	12.1
鳥羽市	3,640,273	3,030,606	83.3	3,033,854	2,876,528	94.8	606,419	154,078	25.4
熊野市	1,895,774	1,697,738	89.6	1,705,373	1,662,731	97.5	190,401	35,007	18.4
いなべ市	8,783,116	8,500,006	96.8	8,495,067	8,403,453	98.9	288,049	96,553	33.5
志摩市	7,240,766	5,779,028	79.8	5,739,533	5,495,461	95.7	1,501,233	283,567	18.9
伊賀市	16,246,802	14,872,612	91.5	14,903,306	14,637,792	98.2	1,343,496	234,820	17.5
市計	269,204,109	248,747,267	92.4	248,979,566	244,378,387	98.2	20,224,543	4,368,880	21.6
木曾岬町	969,467	920,909	95.0	923,489	901,501	97.6	45,978	19,408	42.2
東員町	3,403,659	3,309,978	97.2	3,297,871	3,275,212	99.3	105,788	34,766	32.9
菟野町	5,552,815	5,135,983	92.5	5,127,819	5,033,232	98.2	424,996	102,751	24.2
朝日町	1,889,182	1,843,945	97.6	1,846,333	1,832,257	99.2	42,849	11,688	27.3
川越町	4,517,011	4,355,511	96.4	4,362,360	4,310,507	98.8	154,651	45,004	29.1
多気町	2,744,080	2,614,855	95.3	2,605,002	2,575,170	98.9	139,078	39,685	28.5
大明町	2,828,618	2,403,376	85.0	2,420,123	2,348,926	97.1	408,495	54,450	13.3
大玉町	1,072,572	1,022,219	95.3	1,014,146	1,001,229	98.7	58,426	20,900	35.9
度会町	2,207,357	2,066,728	93.6	2,082,688	2,036,214	97.8	124,669	30,514	24.5
大南町	777,010	739,621	95.2	740,986	730,929	98.6	36,024	8,692	24.1
伊勢町	1,185,101	1,058,628	89.3	1,069,561	1,036,395	96.9	115,540	22,233	19.2
北町	1,839,746	1,566,787	85.2	1,550,103	1,495,841	96.5	289,643	70,946	24.5
御浜町	873,728	780,627	89.3	789,412	770,168	97.6	84,316	10,459	12.4
紀宝町	1,186,858	1,082,802	91.2	1,093,104	1,065,334	97.5	93,754	17,468	18.6
町計	31,792,307	29,604,602	93.1	29,630,604	29,110,008	98.2	2,161,703	494,594	22.9
県計	300,996,416	278,351,869	92.5	278,610,170	273,488,395	98.2	22,386,246	4,863,474	21.7

	市町村税			現年課税分			滞納繰越分		
	調定額(千円)	収入額(千円)	徴収率(%)	調定額(千円)	収入額(千円)	徴収率(%)	調定額(千円)	収入額(千円)	徴収率(%)
津市	20,627,228	19,309,016	93.6	19,228,724	18,948,773	98.5	1,398,504	360,243	25.8
四日市市	24,346,440	22,909,502	94.1	22,923,470	22,517,470	98.2	1,422,970	392,032	27.6
伊勢市	7,635,530	6,988,236	91.5	7,004,527	6,865,354	98.0	631,003	122,882	19.5
松阪市	10,115,869	9,056,366	89.5	9,076,477	8,866,501	97.7	1,039,392	189,865	18.3
桑名市	10,273,550	9,442,299	91.9	9,418,893	9,271,195	98.4	854,657	171,104	20.0
鈴鹿市	13,580,729	12,241,757	90.1	12,257,453	11,965,904	97.6	1,323,276	275,853	20.8
名張市	4,834,155	4,633,443	95.8	4,630,723	4,558,633	98.4	203,432	74,810	36.8
尾鷲市	1,015,336	933,996	92.0	927,950	909,843	98.0	87,386	24,153	27.6
亀山市	3,969,570	3,608,450	90.9	3,645,691	3,569,229	97.9	323,879	39,221	12.1
鳥羽市	953,301	892,861	93.7	886,400	865,362	97.6	66,901	27,499	41.1
熊野市	789,465	710,236	90.0	711,468	693,327	97.5	77,997	16,909	21.7
いなべ市	3,136,661	3,009,298	95.9	3,003,604	2,959,716	98.5	133,057	49,582	37.3
志摩市	2,277,906	1,990,688	87.4	1,956,137	1,893,139	96.8	321,769	97,549	30.3
伊賀市	6,446,787	6,012,622	93.3	6,022,746	5,923,302	98.3	424,041	89,320	21.1
市計	110,002,527	101,738,770	92.5	101,694,263	99,807,748	98.1	8,308,264	1,931,022	23.2
木曾岬町	408,161	384,345	94.2	380,916	372,548	97.8	27,245	11,797	43.3
東員町	1,643,006	1,583,517	96.4	1,576,766	1,563,347	99.1	66,240	20,170	30.4
菟野町	2,609,741	2,427,923	93.0	2,406,538	2,366,163	98.3	203,203	61,760	30.4
朝日町	725,589	697,429	96.1	696,552	689,832	99.0	29,037	7,597	26.2
川越町	1,049,681	975,601	92.9	975,727	955,420	97.9	73,954	20,181	27.3
多気町	820,863	779,276	94.9	772,867	761,720	98.6	47,996	17,556	36.6
大明町	1,216,495	1,097,119	90.2	1,091,188	1,069,847	98.0	125,307	27,272	21.8
大玉町	418,693	406,835	97.2	407,088	403,618	99.1	11,605	3,217	27.7
度会町	1,006,480	966,351	96.0	968,396	956,192	98.7	38,084	10,159	26.7
大南町	367,351	346,342	94.3	348,849	344,274	98.7	18,502	2,068	11.2
伊勢町	336,810	325,874	96.8	325,851	321,690	98.7	10,959	4,184	38.2
北町	546,237	495,712	90.8	498,223	483,908	97.1	48,014	11,804	24.6
御浜町	789,624	700,593	88.7	684,467	660,974	96.6	105,157	39,619	37.7
紀宝町	374,253	342,017	91.4	345,436	338,084	97.9	28,817	3,933	13.6
町計	443,550	398,542	89.9	404,682	392,312	96.9	38,868	6,230	16.0
県計	12,756,534	11,927,476	93.5	11,883,546	11,679,929	98.3	872,988	247,547	28.4
県計	122,759,061	113,666,246	92.6	113,577,809	111,487,677	98.2	9,181,252	2,178,569	23.7





第36表 平成23年度 市町村税の徴収実績 (その3)

	法人税割			左のうち現年課税分		
	調定額(千円)	収入額(千円)	徴収率(%)	調定額(千円)	収入額(千円)	徴収率(%)
	津市	3,265,682	3,229,283	98.9	3,226,501	3,215,107
四日市市	4,607,460	4,590,215	99.6	4,585,111	4,574,033	99.8
伊勢市	731,758	709,997	97.0	712,557	707,190	99.2
松阪市	1,163,580	1,136,942	97.7	1,138,133	1,133,782	99.6
桑名市	965,984	944,170	97.7	945,164	940,275	99.5
鈴鹿市	1,466,172	1,440,226	98.2	1,442,767	1,435,697	99.5
名張市	540,953	536,422	99.2	535,747	534,423	99.8
尾鷲市	111,556	111,479	99.9	111,525	111,479	100.0
亀山市	1,022,968	1,020,367	99.7	1,022,335	1,020,152	99.8
鳥羽市	77,626	72,672	93.6	72,554	71,910	99.1
熊野市	51,262	50,997	99.5	51,195	50,994	99.6
いなべ市	601,577	596,617	99.2	596,960	596,009	99.8
志摩市	117,987	106,279	90.1	106,680	104,374	97.8
伊賀市	1,513,297	1,478,826	97.7	1,482,371	1,476,849	99.6
市計	16,237,862	16,024,492	98.7	16,029,600	15,972,274	99.6
木曾岬町	50,389	50,319	99.9	50,365	50,306	99.9
東員町	101,599	101,534	99.9	101,534	101,534	100.0
菟野町	258,534	257,585	99.6	258,209	257,546	99.7
朝日町	146,950	146,912	100.0	146,950	146,912	100.0
川越町	180,918	180,695	99.9	180,657	180,657	100.0
多気町	126,258	126,258	100.0	126,258	126,258	100.0
明和町	87,776	84,317	96.1	84,386	84,056	99.6
大玉町	20,218	20,207	99.9	20,210	20,207	100.0
度会町	293,645	290,249	98.8	290,249	290,145	100.0
大南町	9,393	9,059	96.4	9,059	9,059	100.0
紀伊勢町	15,388	15,388	100.0	15,388	15,388	100.0
北紀町	25,482	24,269	95.2	24,462	24,232	99.1
御浜町	68,017	64,850	95.3	64,232	63,850	99.4
紀宝町	31,104	29,504	94.9	29,477	29,477	100.0
町計	1,448,962	1,434,428	99.0	1,434,718	1,432,909	99.9
県計	17,686,824	17,458,920	98.7	17,464,318	17,405,183	99.7

	固定資産税 (純固定資産税+交付金)			現年課税分			滞納繰越分		
	調定額(千円)	収入額(千円)	徴収率(%)	調定額(千円)	収入額(千円)	徴収率(%)	調定額(千円)	収入額(千円)	徴収率(%)
	津市	19,347,291	17,422,074	90.0	17,336,430	17,001,476	98.1	2,010,861	420,598
四日市市	31,805,651	30,979,306	97.4	31,035,594	30,720,549	99.0	770,057	258,757	33.6
伊勢市	8,115,287	6,990,006	86.1	7,092,821	6,836,913	96.4	1,022,466	153,093	15.0
松阪市	11,154,970	9,761,739	87.5	9,807,638	9,505,157	96.9	1,347,332	256,582	19.0
桑名市	10,549,742	9,779,026	92.7	9,810,019	9,626,941	98.1	739,723	152,085	20.6
鈴鹿市	14,071,527	13,154,316	93.5	13,157,043	12,912,827	98.1	914,484	241,489	26.4
名張市	4,765,851	4,404,144	92.4	4,405,449	4,312,057	97.9	360,402	92,087	25.6
尾鷲市	1,201,165	1,036,143	86.3	1,030,784	1,000,400	97.1	170,381	35,743	21.0
亀山市	7,223,527	6,860,882	95.0	6,903,224	6,806,377	98.6	320,303	54,505	17.0
鳥羽市	2,115,879	1,617,457	76.4	1,627,355	1,503,396	92.4	488,524	114,061	23.3
熊野市	902,957	791,742	87.7	797,689	775,222	97.2	105,268	16,520	15.7
いなべ市	5,222,027	5,074,876	97.2	5,074,732	5,029,685	99.1	147,295	45,191	30.7
志摩市	4,252,857	3,134,535	73.7	3,128,341	2,954,284	94.4	1,124,516	180,251	16.0
伊賀市	8,743,464	7,902,739	90.4	7,920,813	7,762,872	98.0	822,651	139,867	17.0
市計	129,472,195	118,908,985	91.8	119,127,932	116,748,156	98.0	10,344,263	2,160,829	20.9
木曾岬町	531,122	507,105	95.5	513,106	499,705	97.4	18,016	7,400	41.1
東員町	1,540,126	1,507,898	97.9	1,502,842	1,494,067	99.4	37,284	13,831	37.1
菟野町	2,563,379	2,337,841	91.2	2,350,465	2,298,651	97.8	212,914	39,190	18.4
朝日町	1,083,103	1,066,838	98.5	1,069,950	1,062,858	99.3	13,153	3,980	30.3
川越町	3,333,090	3,248,917	97.5	3,255,184	3,224,751	99.1	77,906	24,166	31.0
多気町	1,785,458	1,703,354	95.4	1,699,820	1,681,882	98.9	85,638	21,472	25.1
明和町	1,402,379	1,110,320	79.2	1,132,375	1,084,254	95.8	270,004	26,066	9.7
大玉町	571,832	535,282	93.6	526,892	517,976	98.3	44,940	17,306	38.5
度会町	1,043,782	945,497	90.6	959,115	925,520	96.5	84,667	19,977	23.6
大南町	311,845	291,822	93.6	294,157	288,632	98.1	17,688	3,190	18.0
紀伊勢町	358,330	334,094	93.2	335,197	329,847	98.4	23,133	4,247	18.4
北紀町	525,484	456,425	86.9	464,474	447,274	96.3	61,010	9,151	15.0
御浜町	866,517	689,937	79.6	688,812	659,891	95.8	177,705	30,046	16.9
紀宝町	422,550	365,765	86.6	370,618	359,719	97.1	51,932	6,046	11.6
町計	656,218	602,495	91.8	605,983	592,013	97.7	50,235	10,482	20.9
県計	16,995,215	15,703,590	92.4	15,768,990	15,467,040	98.1	1,226,225	236,550	19.3
県計	146,467,410	134,612,575	91.9	134,896,922	132,215,196	98.0	11,570,488	2,397,379	20.7

第36表 平成23年度 市町村税の徴収実績  
(その4)

	純固定資産税(土地+家屋+償却資産)						(土地)		
				左のうち現年課税分					
	調定額(千円)	収入額(千円)	徴収率(%)	調定額(千円)	収入額(千円)	徴収率(%)	調定額(千円)	収入額(千円)	徴収率(%)
津市	19,273,289	17,348,072	90.0	17,262,428	16,927,474	98.1	6,694,456	6,025,744	90.0
四日市市	31,770,388	30,944,043	97.4	31,000,331	30,685,286	99.0	9,060,792	8,655,149	95.5
伊勢市	8,101,027	6,975,746	86.1	7,078,561	6,822,653	96.4	3,131,279	2,696,326	86.1
松阪市	10,967,962	9,574,731	87.3	9,620,630	9,318,149	96.9	4,023,706	3,512,969	87.3
桑名市	10,529,573	9,758,857	92.7	9,789,850	9,606,772	98.1	3,598,003	3,334,646	92.7
鈴鹿市	14,059,942	13,142,731	93.5	13,145,458	12,901,242	98.1	4,853,791	4,536,901	93.5
名張市	4,752,136	4,390,429	92.4	4,391,734	4,298,342	97.9	1,511,389	1,396,350	92.4
尾鷲市	1,191,040	1,026,018	86.1	1,020,659	990,275	97.0	424,441	363,211	85.6
亀山市	7,221,842	6,859,197	95.0	6,901,539	6,804,692	98.6	1,301,545	1,236,188	95.0
鳥羽市	2,113,894	1,615,472	76.4	1,625,370	1,501,411	92.4	492,820	376,622	76.4
熊野市	894,908	783,693	87.6	789,640	767,173	97.2	278,757	244,120	87.6
いなべ市	5,220,548	5,073,397	97.2	5,073,253	5,028,206	99.1	1,079,479	1,049,052	97.2
志摩市	4,252,168	3,133,846	73.7	3,127,652	2,953,595	94.4	1,222,200	900,761	73.7
伊賀市	8,734,493	7,893,768	90.4	7,911,842	7,753,901	98.0	2,473,286	2,249,220	90.9
市計	129,083,210	118,520,000	91.8	118,738,947	116,359,171	98.0	40,145,944	36,577,259	91.1
木曽町	531,122	507,105	95.5	513,106	499,705	97.4	208,601	199,415	95.6
東員町	1,538,720	1,506,492	97.9	1,501,436	1,492,661	99.4	438,241	424,888	97.0
菟野町	2,562,634	2,337,096	91.2	2,349,720	2,297,906	97.8	879,496	802,091	91.2
朝日町	1,083,103	1,066,838	98.5	1,069,950	1,062,858	99.3	350,190	341,952	97.6
川越町	3,331,683	3,247,510	97.5	3,253,777	3,223,344	99.1	694,414	657,633	94.7
多気町	1,782,019	1,699,915	95.4	1,696,381	1,678,443	98.9	274,788	252,855	92.0
大明町	1,402,376	1,110,317	79.2	1,132,372	1,084,251	95.8	483,053	382,452	79.2
大玉町	496,501	459,951	92.6	451,561	442,645	98.0	162,073	150,142	92.6
度会町	1,042,949	944,664	90.6	958,282	924,687	96.5	304,449	272,800	89.6
大南町	311,701	291,678	93.6	294,013	288,488	98.1	84,814	79,365	93.6
伊勢町	355,154	330,918	93.2	332,021	326,671	98.4	64,591	60,183	93.2
紀北町	524,951	455,892	86.8	463,941	446,741	96.3	114,283	99,249	86.8
紀北町	849,946	673,366	79.2	672,241	643,320	95.7	295,976	234,486	79.2
紀北町	421,212	364,427	86.5	369,280	358,381	97.0	143,233	123,923	86.5
紀宝町	656,143	602,420	91.8	605,908	591,938	97.7	177,388	162,864	91.8
町計	16,890,214	15,598,589	92.4	15,663,989	15,362,039	98.1	4,675,590	4,244,298	90.8
県計	145,973,424	134,118,589	91.9	134,402,936	131,721,210	98.0	44,821,534	40,821,557	91.1

	純固定資産税(土地+家屋+償却資産)						(家屋)		
				左のうち現年課税分					
	調定額(千円)	収入額(千円)	徴収率(%)	調定額(千円)	収入額(千円)	徴収率(%)	調定額(千円)	収入額(千円)	徴収率(%)
津市	5,995,996	5,879,652	98.1	8,982,503	8,085,237	90.0	8,045,322	7,889,213	98.1
四日市市	8,675,521	8,526,116	98.3	9,707,519	9,296,820	95.8	9,331,637	9,170,932	98.3
伊勢市	2,736,067	2,637,151	96.4	3,811,973	3,282,468	86.1	3,330,847	3,210,429	96.4
松阪市	3,529,370	3,418,829	96.9	4,954,541	4,324,906	87.3	4,345,951	4,209,008	96.8
桑名市	3,345,236	3,282,678	98.1	4,197,145	3,889,934	92.7	3,902,288	3,829,312	98.1
鈴鹿市	4,538,109	4,453,538	98.1	6,334,798	5,921,216	93.5	5,922,794	5,812,418	98.1
名張市	1,396,765	1,367,062	97.9	2,272,233	2,099,283	92.4	2,099,907	2,055,252	97.9
尾鷲市	364,126	350,558	96.3	426,904	371,418	87.0	365,226	358,479	98.2
亀山市	1,243,819	1,226,365	98.6	2,628,340	2,496,358	95.0	2,511,768	2,476,521	98.6
鳥羽市	378,929	350,030	92.4	1,249,351	954,776	76.4	960,624	887,364	92.4
熊野市	245,966	238,974	97.2	400,517	350,703	87.6	353,410	343,310	97.1
いなべ市	1,049,022	1,039,708	99.1	2,050,300	1,992,508	97.2	1,992,452	1,974,760	99.1
志摩市	898,981	848,951	94.4	2,333,619	1,719,876	73.7	1,716,477	1,620,953	94.4
伊賀市	2,240,341	2,209,615	98.6	3,783,471	3,440,711	90.9	3,427,128	3,380,125	98.6
市計	36,638,248	35,829,227	97.8	53,133,214	48,226,214	90.8	48,305,831	47,218,076	97.7
木曽町	201,964	196,689	97.4	220,244	210,398	95.5	212,974	207,412	97.4
東員町	422,778	419,189	99.2	607,399	588,892	97.0	585,968	580,993	99.2
菟野町	806,424	788,641	97.8	1,231,858	1,123,442	91.2	1,129,510	1,104,603	97.8
朝日町	343,535	339,938	99.0	341,870	333,843	97.7	335,372	331,877	99.0
川越町	660,165	647,009	98.0	724,732	687,232	94.8	690,311	676,555	98.0
多気町	252,008	247,149	98.1	740,875	680,946	91.9	678,274	665,195	98.1
大明町	390,049	373,474	95.8	698,691	553,182	79.2	564,170	540,195	95.8
大玉町	147,403	144,493	98.0	226,335	209,673	92.6	205,849	201,784	98.0
度会町	279,734	267,031	95.5	476,344	426,528	89.5	437,674	417,508	95.4
大南町	80,001	78,497	98.1	202,263	189,270	93.6	190,785	187,200	98.1
伊勢町	60,384	59,411	98.4	181,238	168,871	93.2	169,433	166,703	98.4
紀北町	101,001	97,257	96.3	281,428	244,405	86.8	248,720	239,499	96.3
紀北町	234,094	224,023	95.7	376,280	298,106	79.2	297,608	284,804	95.7
紀北町	125,573	121,867	97.0	180,345	156,033	86.5	158,110	153,444	97.0
紀宝町	163,807	160,030	97.7	215,271	197,646	91.8	198,790	194,207	97.7
町計	4,268,920	4,164,698	97.6	6,705,173	6,068,467	90.5	6,103,548	5,951,979	97.5
県計	40,907,168	39,993,925	97.8	59,838,387	54,294,681	90.7	54,409,379	53,170,055	97.7

第36表 平成23年度 市町村税の徴収実績  
(その5)

	(償却資産)						(交付金) (千円)
				左のうち現年課税分			
	調定額(千円)	収入額(千円)	徴収率(%)	調定額(千円)	収入額(千円)	徴収率(%)	
津市	3,596,330	3,237,091	90.0	3,221,110	3,158,609	98.1	74,002
四日市市	13,002,077	12,992,074	99.9	12,993,173	12,988,238	100.0	35,263
伊勢市	1,157,775	996,952	86.1	1,011,647	975,073	96.4	14,260
松阪市	1,989,715	1,736,856	87.3	1,745,309	1,690,312	96.8	187,008
桑名市	2,734,425	2,534,277	92.7	2,542,326	2,494,782	98.1	20,169
鈴鹿市	2,871,353	2,684,614	93.5	2,684,555	2,635,286	98.2	11,585
名張市	968,514	894,796	92.4	895,062	876,028	97.9	13,715
尾鷲市	339,695	291,389	85.8	291,307	281,238	96.5	10,125
亀山市	3,291,957	3,126,651	95.0	3,145,952	3,101,806	98.6	1,685
鳥羽市	371,723	284,074	76.4	285,817	264,017	92.4	1,985
熊野市	215,634	188,870	87.6	190,264	184,889	97.2	8,049
いなべ市	2,090,769	2,031,837	97.2	2,031,779	2,013,738	99.1	1,479
志摩市	696,349	513,209	73.7	512,194	483,691	94.4	689
伊賀市	2,477,736	2,203,837	88.9	2,244,373	2,164,161	96.4	8,971
市計	35,804,052	33,716,527	94.2	33,794,868	33,311,868	98.6	388,985
木曾岬町	102,277	97,292	95.1	98,168	95,604	97.4	0
東員町	493,080	492,712	99.9	492,690	492,479	100.0	1,406
菰野町	451,280	411,563	91.2	413,786	404,662	97.8	745
朝日町	391,043	391,043	100.0	391,043	391,043	100.0	0
川越町	1,912,537	1,902,645	99.5	1,903,301	1,899,780	99.8	1,407
多気町	766,356	766,114	100.0	766,099	766,099	100.0	3,439
明和町	220,632	174,683	79.2	178,153	170,582	95.8	3
大玉町	108,093	100,136	92.6	98,309	96,368	98.0	75,331
玉城町	262,156	245,336	93.6	240,874	240,148	99.7	833
度会町	24,624	23,043	93.6	23,227	22,791	98.1	144
大南町	109,325	101,864	93.2	102,204	100,557	98.4	3,176
伊勢町	129,240	112,238	86.8	114,220	109,985	96.3	533
紀北町	177,690	140,774	79.2	140,539	134,493	95.7	16,571
御浜町	97,634	84,471	86.5	85,597	83,070	97.0	1,338
紀宝町	263,484	241,910	91.8	243,311	237,701	97.7	75
町計	5,509,451	5,285,824	95.9	5,291,521	5,245,362	99.1	105,001
県計	41,313,503	39,002,351	94.4	39,086,389	38,557,230	98.6	493,986

	軽自動車税						市町村たばこ税		
				左のうち現年課税分			調定額(千円)	収入額(千円)	徴収率(%)
	調定額(千円)	収入額(千円)	徴収率(%)	調定額(千円)	収入額(千円)	徴収率(%)			
津市	538,909	535,229	90.9	538,936	525,640	97.5	1,714,907	1,714,907	100.0
四日市市	568,169	533,056	93.8	536,661	523,193	97.5	2,319,907	2,319,907	100.0
伊勢市	300,476	264,972	88.2	268,071	259,817	96.9	785,828	785,828	100.0
松阪市	429,477	375,239	87.4	377,921	366,771	97.0	1,158,651	1,158,651	100.0
桑名市	235,032	209,633	89.2	211,212	205,990	97.5	891,477	891,477	100.0
鈴鹿市	464,219	398,834	85.9	402,926	387,175	96.1	1,329,716	1,329,716	100.0
名張市	166,213	156,751	94.3	157,368	153,275	97.4	461,248	461,248	100.0
尾鷲市	50,589	43,442	85.9	43,453	42,026	96.7	157,365	157,365	100.0
亀山市	122,621	104,137	84.9	106,076	101,973	96.1	368,808	368,808	100.0
鳥羽市	50,678	45,326	89.4	44,988	43,696	97.1	164,673	164,673	100.0
熊野市	53,156	45,564	85.7	46,020	43,986	95.6	144,681	144,681	100.0
いなべ市	123,070	114,474	93.0	115,373	112,694	97.7	292,046	292,046	100.0
志摩市	173,834	141,381	81.3	143,496	136,739	95.3	392,042	392,042	100.0
伊賀市	258,087	227,244	88.0	229,834	221,705	96.5	668,464	668,464	100.0
市計	3,584,530	3,195,282	89.1	3,222,335	3,124,680	97.0	10,849,813	10,849,813	100.0
木曾岬町	14,376	13,651	95.0	13,659	13,440	98.4	15,301	15,301	100.0
東員町	51,110	49,146	96.2	48,846	48,381	99.0	169,417	169,417	100.0
菰野町	94,909	86,299	90.9	87,099	84,701	97.2	259,613	259,613	100.0
朝日町	14,983	14,171	94.6	14,324	14,060	98.2	62,952	62,952	100.0
川越町	29,273	26,026	88.9	26,482	25,369	95.8	104,967	104,967	100.0
多気町	48,797	43,263	88.7	43,353	42,606	98.3	88,962	88,962	100.0
明和町	70,984	57,177	80.5	57,800	56,065	97.0	138,760	138,760	100.0
大玉町	26,550	24,605	92.7	24,669	24,138	97.8	55,497	55,497	100.0
玉城町	39,516	37,301	94.4	37,598	36,923	98.2	106,471	106,471	100.0
度会町	26,548	25,110	94.6	25,242	24,828	98.4	39,359	39,359	100.0
大南町	24,955	22,738	91.1	23,023	22,477	97.6	55,407	55,407	100.0
伊勢町	42,471	35,582	83.8	35,955	34,304	95.4	68,756	68,756	100.0
紀北町	46,379	39,031	84.2	39,598	37,750	95.3	137,226	137,226	100.0
御浜町	29,892	25,812	86.4	26,325	25,332	96.2	47,033	47,033	100.0
紀宝町	36,768	31,443	85.5	32,117	30,687	95.5	50,322	50,322	100.0
町計	597,511	531,355	88.9	536,090	521,061	97.2	1,400,043	1,400,043	100.0
県計	4,182,041	3,726,637	89.1	3,758,425	3,645,741	97.0	12,249,856	12,249,856	100.0

第36表 平成23年度 市町村税の徴収実績  
(その6)

	鉦 産 税								
	左のうち現年課税分			左のうち現年課税分			左のうち現年課税分		
	調定額(千円)	収入額(千円)	徴収率(%)	調定額(千円)	収入額(千円)	徴収率(%)	調定額(千円)	収入額(千円)	徴収率(%)
津市	1,714,907	1,714,907	100.0	0	0	-	0	0	-
四日市市	2,319,907	2,319,907	100.0	0	0	-	0	0	-
伊勢市	785,828	785,828	100.0	0	0	-	0	0	-
松阪市	1,158,651	1,158,651	100.0	0	0	-	0	0	-
桑名市	891,477	891,477	100.0	0	0	-	0	0	-
鈴鹿市	1,329,716	1,329,716	100.0	30	30	100.0	30	30	100.0
名張市	461,248	461,248	100.0	0	0	-	0	0	-
尾鷲市	157,365	157,365	100.0	0	0	-	0	0	-
亀山市	368,808	368,808	100.0	0	0	-	0	0	-
鳥羽市	164,565	164,565	100.0	0	0	-	0	0	-
熊野市	144,681	144,681	100.0	0	0	-	0	0	-
いなべ市	292,046	292,046	100.0	9,312	9,312	100.0	9,312	9,312	100.0
志摩市	392,042	392,042	100.0	0	0	-	0	0	-
伊賀市	668,464	668,464	100.0	91	91	100.0	91	91	100.0
市計	10,849,705	10,849,705	100.0	9,433	9,433	100.0	9,433	9,433	100.0
木曾町	15,301	15,301	100.0	0	0	-	0	0	-
東員町	169,417	169,417	100.0	0	0	-	0	0	-
菰野町	259,613	259,613	100.0	0	0	-	0	0	-
朝日町	62,952	62,952	100.0	0	0	-	0	0	-
川越町	104,967	104,967	100.0	0	0	-	0	0	-
多気町	88,962	88,962	100.0	0	0	-	0	0	-
大明町	138,760	138,760	100.0	0	0	-	0	0	-
大玉町	55,497	55,497	100.0	0	0	-	0	0	-
度会町	106,471	106,471	100.0	0	0	-	0	0	-
大南町	39,359	39,359	100.0	0	0	-	0	0	-
伊勢町	55,407	55,407	100.0	1,508	1,508	100.0	1,508	1,508	100.0
北勢町	68,756	68,756	100.0	1,634	1,634	100.0	1,634	1,634	100.0
紀北町	137,226	137,226	100.0	0	0	-	0	0	-
御浜町	47,033	47,033	100.0	0	0	-	0	0	-
紀宝町	50,322	50,322	100.0	0	0	-	0	0	-
町計	1,400,043	1,400,043	100.0	3,142	3,142	100.0	3,142	3,142	100.0
県計	12,249,748	12,249,748	100.0	12,575	12,575	100.0	12,575	12,575	100.0

	特別土地保有税						入 湯 税		
	左のうち現年課税分			左のうち現年課税分			左のうち現年課税分		
	調定額(千円)	収入額(千円)	徴収率(%)	調定額(千円)	収入額(千円)	徴収率(%)	調定額(千円)	収入額(千円)	徴収率(%)
津市	692	0	0.0	692	0	0.0	42,025	39,488	94.0
四日市市	0	0	-	0	0	-	2,063	2,063	100.0
伊勢市	0	0	-	0	0	-	9,091	9,091	100.0
松阪市	27,504	240	0.9	0	0	-	0	0	-
桑名市	0	0	-	0	0	-	77,140	77,140	100.0
鈴鹿市	0	0	-	0	0	-	15,349	15,349	100.0
名張市	0	0	-	0	0	-	1,743	1,743	100.0
尾鷲市	0	0	-	0	0	-	0	0	-
亀山市	149,569	300	0.2	0	0	-	2,582	2,582	100.0
鳥羽市	275	0	0.0	0	0	-	173,100	171,857	99.3
熊野市	0	0	-	0	0	-	5,515	5,515	100.0
いなべ市	0	0	-	0	0	-	0	0	-
志摩市	23,314	0	0.0	0	0	-	120,813	120,382	99.6
伊賀市	0	0	-	0	0	-	61,358	61,358	100.0
市計	201,354	540	0.3	692	0	0.0	510,779	506,568	99.2
木曾町	0	0	-	0	0	-	507	507	100.0
東員町	0	0	-	0	0	-	0	0	-
菰野町	0	0	-	0	0	-	24,672	24,214	98.1
朝日町	0	0	-	0	0	-	2,555	2,555	100.0
川越町	0	0	-	0	0	-	0	0	-
多気町	0	0	-	0	0	-	0	0	-
大明町	0	0	-	0	0	-	0	0	-
大玉町	0	0	-	0	0	-	0	0	-
度会町	0	0	-	0	0	-	11,108	11,108	100.0
大南町	0	0	-	0	0	-	0	0	-
伊勢町	0	0	-	0	0	-	519	519	100.0
北勢町	0	0	-	0	0	-	0	0	-
紀北町	0	0	-	0	0	-	0	0	-
御浜町	0	0	-	0	0	-	0	0	-
紀宝町	0	0	-	0	0	-	0	0	-
町計	0	0	-	0	0	-	39,361	38,903	98.8
県計	201,354	540	0.3	692	0	0.0	550,140	545,471	99.2

第36表 平成23年度 市町村税の徴収実績  
(その7)

	都市計画税(計)								
	左のうち現年課税分			左のうち現年課税分			左のうち現年課税分		
	調定額(千円)	収入額(千円)	徴収率(%)	調定額(千円)	収入額(千円)	徴収率(%)	調定額(千円)	収入額(千円)	徴収率(%)
津市	38,029	37,409	98.4	2,563,077	2,306,966	90.0	2,295,476	2,251,034	98.1
四日市市	2,063	2,063	100.0	2,702,243	2,632,726	97.4	2,637,782	2,611,065	99.0
伊勢市	9,091	9,091	100.0	1,646,761	1,458,591	88.6	1,488,755	1,434,933	96.4
松阪市	0	0	-	1,402,198	1,228,239	87.6	1,235,292	1,196,454	96.9
桑名市	77,140	77,140	100.0	1,102,107	1,026,281	93.1	1,029,540	1,010,287	98.1
鈴鹿市	15,349	15,349	100.0	1,369,343	1,279,939	93.5	1,280,284	1,256,421	98.1
名張市	1,743	1,743	100.0	0	0	-	0	0	-
尾鷲市	0	0	-	184,045	157,108	85.4	157,815	151,686	96.1
亀山市	2,582	2,582	100.0	862,021	818,735	95.0	823,789	812,229	98.6
鳥羽市	171,681	171,234	99.7	182,367	138,432	75.9	138,865	128,275	92.4
熊野市	5,515	5,515	100.0	0	0	-	0	0	-
いなべ市	0	0	-	0	0	-	0	0	-
志摩市	119,517	119,257	99.8	0	0	-	0	0	-
伊賀市	61,358	61,358	100.0	68,551	94	0.1	0	0	-
市計	504,068	502,741	99.7	12,082,713	11,047,111	91.4	11,087,598	10,852,384	97.9
木曾町	507	507	100.0	0	0	-	0	0	-
東員町	0	0	-	0	0	-	0	0	-
菰野町	24,104	24,104	100.0	501	93	18.6	0	0	-
朝日町	2,555	2,555	100.0	0	0	-	0	0	-
川越町	0	0	-	0	0	-	0	0	-
多気町	0	0	-	0	0	-	0	0	-
明和町	0	0	-	0	0	-	0	0	-
大玉町	0	0	-	0	0	-	0	0	-
度会町	11,108	11,108	100.0	0	0	-	0	0	-
大紀町	0	0	-	0	0	-	0	0	-
大南町	0	0	-	0	0	-	0	0	-
伊勢町	519	519	100.0	0	0	-	0	0	-
北紀町	0	0	-	0	0	-	0	0	-
御浜町	0	0	-	0	0	-	0	0	-
紀宝町	0	0	-	0	0	-	0	0	-
町計	38,793	38,793	100.0	501	93	18.6	0	0	-
県計	542,861	541,534	99.8	12,083,214	11,047,204	91.4	11,087,598	10,852,384	97.9

	都市計画税(土地)								
	左のうち現年課税分			左のうち現年課税分			左のうち現年課税分		
	調定額(千円)	収入額(千円)	徴収率(%)	調定額(千円)	収入額(千円)	徴収率(%)	調定額(千円)	収入額(千円)	徴収率(%)
津市	1,308,444	1,177,699	90.0	1,171,834	1,149,146	98.1	1,254,633	1,129,267	90.0
四日市市	1,460,518	1,421,737	97.3	1,423,830	1,409,409	99.0	1,241,725	1,210,989	97.5
伊勢市	848,279	751,349	88.6	766,887	739,162	96.4	798,482	707,242	88.6
松阪市	741,940	649,861	87.6	653,630	633,044	96.9	660,258	578,378	87.6
桑名市	582,298	542,235	93.1	543,957	533,785	98.1	519,809	484,046	93.1
鈴鹿市	594,043	555,259	93.5	555,408	545,056	98.1	775,300	724,680	93.5
名張市	0	0	-	0	0	-	0	0	-
尾鷲市	101,279	86,410	85.3	86,853	83,428	96.1	82,766	70,698	85.4
亀山市	319,944	303,879	95.0	305,754	301,464	98.6	542,077	514,856	95.0
鳥羽市	61,521	46,699	75.9	46,846	43,273	92.4	120,846	91,733	75.9
熊野市	0	0	-	0	0	-	0	0	-
いなべ市	0	0	-	0	0	-	0	0	-
志摩市	0	0	-	0	0	-	0	0	-
伊賀市	34,961	48	0.1	0	0	-	33,590	46	0.1
市計	6,053,227	5,535,176	91.4	5,554,999	5,437,767	97.9	6,029,486	5,511,935	91.4
木曾町	0	0	-	0	0	-	0	0	-
東員町	0	0	-	0	0	-	0	0	-
菰野町	209	39	18.7	0	0	-	292	54	18.5
朝日町	0	0	-	0	0	-	0	0	-
川越町	0	0	-	0	0	-	0	0	-
多気町	0	0	-	0	0	-	0	0	-
明和町	0	0	-	0	0	-	0	0	-
大玉町	0	0	-	0	0	-	0	0	-
度会町	0	0	-	0	0	-	0	0	-
大紀町	0	0	-	0	0	-	0	0	-
大南町	0	0	-	0	0	-	0	0	-
伊勢町	0	0	-	0	0	-	0	0	-
北紀町	0	0	-	0	0	-	0	0	-
御浜町	0	0	-	0	0	-	0	0	-
紀宝町	0	0	-	0	0	-	0	0	-
町計	209	39	18.7	0	0	-	292	54	18.5
県計	6,053,436	5,535,215	91.4	5,554,999	5,437,767	97.9	6,029,778	5,511,989	91.4

第36表 平成23年度 市町村税の徴収実績  
(その8)

	左のうち現年課税分		
	調定額(千円)	収入額(千円)	徴収率(%)
津市	1,123,642	1,101,888	98.1
四日市市	1,213,952	1,201,656	99.0
伊勢市	721,868	695,771	96.4
松阪市	581,662	563,410	96.9
桑名市	485,583	476,502	98.1
鈴鹿市	724,876	711,365	98.1
名張市	0	0	-
尾鷲市	70,962	68,258	96.2
亀山市	518,035	510,765	98.6
鳥羽市	92,019	85,002	92.4
熊野市	0	0	-
いなべ市	0	0	-
志摩市	0	0	-
伊賀市	0	0	-
市計	5,532,599	5,414,617	97.9
木曾町	0	0	-
東員町	0	0	-
菟野町	0	0	-
朝日町	0	0	-
川越町	0	0	-
多気町	0	0	-
大明町	0	0	-
大台町	0	0	-
大玉町	0	0	-
度会町	0	0	-
大紀町	0	0	-
南伊勢町	0	0	-
紀北町	0	0	-
御宝町	0	0	-
町計	0	0	-
県計	5,532,599	5,414,617	97.9

	事業所税			左のうち現年課税分		
	調定額(千円)	収入額(千円)	徴収率(%)	調定額(千円)	収入額(千円)	徴収率(%)
津市	0	0	-	0	0	-
四日市市	2,490,765	2,490,765	100.0	2,483,540	2,483,540	100.0
伊勢市	0	0	-	0	0	-
松阪市	0	0	-	0	0	-
桑名市	0	0	-	0	0	-
鈴鹿市	0	0	-	0	0	-
名張市	0	0	-	0	0	-
尾鷲市	0	0	-	0	0	-
亀山市	0	0	-	0	0	-
鳥羽市	0	0	-	0	0	-
熊野市	0	0	-	0	0	-
いなべ市	0	0	-	0	0	-
志摩市	0	0	-	0	0	-
伊賀市	0	0	-	0	0	-
市計	2,490,765	2,490,765	100.0	2,483,540	2,483,540	100.0
木曾町	0	0	-	0	0	-
東員町	0	0	-	0	0	-
菟野町	0	0	-	0	0	-
朝日町	0	0	-	0	0	-
川越町	0	0	-	0	0	-
多気町	0	0	-	0	0	-
大明町	0	0	-	0	0	-
大台町	0	0	-	0	0	-
大玉町	0	0	-	0	0	-
度会町	0	0	-	0	0	-
大紀町	0	0	-	0	0	-
南伊勢町	0	0	-	0	0	-
紀北町	0	0	-	0	0	-
御宝町	0	0	-	0	0	-
町計	0	0	-	0	0	-
県計	2,490,765	2,490,765	100.0	2,483,540	2,483,540	100.0

第36表 平成23年度 市町村税の徴収実績  
(その9)

	国民健康保険税			左のうち現年課税分		
	調定額(千円)	収入額(千円)	徴収率(%)	調定額(千円)	収入額(千円)	徴収率(%)
	津市	176,192	19,346	11.0	0	0
四日市市	0	0	-	0	0	-
伊勢市	25,731	1,947	7.6	0	0	-
松阪市	6,657,142	3,957,927	59.5	4,178,291	3,627,661	86.8
桑名市	5,167,473	3,588,306	69.4	3,617,056	3,342,820	92.4
鈴鹿市	7,046,006	4,517,552	64.1	4,678,633	4,076,092	87.1
名張市	2,398,294	1,822,810	76.0	1,839,413	1,695,145	92.2
尾鷲市	693,218	528,032	76.2	518,018	475,366	91.8
亀山市	1,549,094	960,279	62.0	1,023,111	906,305	88.6
鳥羽市	868,994	658,625	75.8	652,524	601,904	92.2
熊野市	701,147	488,532	69.7	502,310	449,722	89.5
いなべ市	0	0	-	0	0	-
志摩市	2,265,724	1,583,656	69.9	1,608,047	1,466,995	91.2
伊賀市	2,663,968	2,064,330	77.5	2,071,106	1,932,387	93.3
市計	30,212,983	20,191,342	66.8	20,688,509	18,574,397	89.8
木曽岬町	0	0	-	0	0	-
東員町	0	0	-	0	0	-
菟野町	1,317,652	940,808	71.4	967,367	880,616	91.0
朝日町	0	0	-	0	0	-
川越町	369,684	278,132	75.2	285,927	262,717	91.9
多気町	0	0	-	0	0	-
明和町	734,491	531,159	72.3	540,937	507,812	93.9
大台町	246,694	200,530	81.3	199,560	191,193	95.8
大玉町	0	0	-	0	0	-
度会町	222,266	198,969	89.5	202,157	193,781	95.9
大南町	229,938	208,872	90.8	209,574	203,597	97.1
伊勢北町	556,439	443,629	79.7	449,238	425,953	94.8
紀北町	0	0	-	0	0	-
御紀町	287,131	217,614	75.8	224,773	208,597	92.8
紀宝町	392,067	286,988	73.2	302,425	281,742	93.2
町計	4,356,362	3,306,701	75.9	3,381,958	3,156,008	93.3
県計	34,569,345	23,498,043	68.0	24,070,467	21,730,405	90.3

	国民健康保険料			左のうち現年課税分		
	調定額(千円)	収入額(千円)	徴収率(%)	調定額(千円)	収入額(千円)	徴収率(%)
	津市	9,082,144	6,328,342	69.7	6,724,632	5,948,061
四日市市	10,826,491	7,711,282	71.2	8,137,997	7,333,417	90.1
伊勢市	4,136,619	3,270,581	79.1	3,401,725	3,088,500	90.8
松阪市	0	0	-	0	0	-
桑名市	0	0	-	0	0	-
鈴鹿市	0	0	-	0	0	-
名張市	0	0	-	0	0	-
尾鷲市	0	0	-	0	0	-
亀山市	0	0	-	0	0	-
鳥羽市	0	0	-	0	0	-
熊野市	0	0	-	0	0	-
いなべ市	1,230,944	990,178	80.4	1,036,924	952,353	91.8
志摩市	0	0	-	0	0	-
伊賀市	0	0	-	0	0	-
市計	25,276,198	18,300,383	72.4	19,301,278	17,322,331	89.7
木曽岬町	297,029	244,457	82.3	245,305	229,354	93.5
東員町	698,540	648,712	92.9	648,300	631,593	97.4
菟野町	0	0	-	0	0	-
朝日町	246,393	211,264	85.7	222,504	205,400	92.3
川越町	0	0	-	0	0	-
多気町	457,822	342,103	74.7	348,897	331,576	95.0
明和町	0	0	-	0	0	-
大台町	0	0	-	0	0	-
大玉町	500,535	395,861	79.1	410,562	381,010	92.8
度会町	0	0	-	0	0	-
大南町	0	0	-	0	0	-
伊勢北町	0	0	-	0	0	-
紀北町	614,280	462,642	75.3	474,967	446,587	94.0
御紀町	0	0	-	0	0	-
紀宝町	0	0	-	0	0	-
町計	2,814,599	2,305,039	81.9	2,350,535	2,225,520	94.7
県計	28,090,797	20,605,422	73.4	21,651,813	19,547,851	90.3