
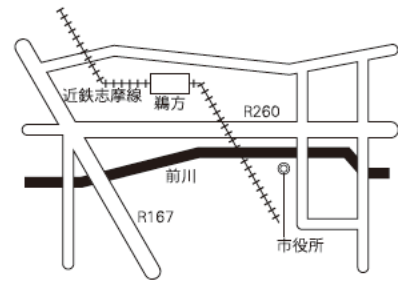




| | | | | | |
|---|------------------------------------|------------------------------|------------------|--------------|------------------------|
|  | しまし 志摩市 | | 市町村コード 242152 | | |
| | 〒517 0592 志摩市阿児町鵜方3098番地22 | | | | |
| | TEL | 0599 44 0001 | FAX | 0599 44 5252 | |
| | URL | http://www.city.shima.lg.jp/ | | | |
| | Eメール | somu@city.shima.lg.jp | | | |
| 市の花 | | 市の木 | | 市の鳥 | |
| 基本構想 | H18～27年度 | | 基本計画 | H23～27年度 | |
| 地域指定 | 準過疎、辺地、離島、農工、中部圏、近畿圏、半島、リゾート、特定農山村 | | | | |
| 都市宣言 | | | | | |
| 友好都市 | 岐阜県郡上市 | | | | |
| 姉妹都市等 | | | | | |
| | | | | | 役所まで 近鉄[鵜方駅]から徒歩10分 |



【組織】

①議会・首長等 (H25. 4. 1)

| | | | |
|---|--|--|----------------------------|
| 議長 | | 市長 (任期 H28.10.30 2 期目) | |
|  もり もと まさ た 森本 雅太 | |  おおぐち ひでかず 大口 秀和 | |
| 副議長 | にし ざき じん ごと 西崎 甚吾 | 副市長 | しば はら とき お 柴原 時男 |
| 議員 定数 | (任期 H25.10.31) 22 人 | | |
| 内訳 | 自民党0人、民主党0人、 公明党1人、共産党1人、 社民党0人、無所属19人 | | |

②職員 (H24. 4. 1)

| 全職員数 | | 般行政職員内訳 | | | |
|-------|-------|---------|-------|------|-------|
| 般行政 | 478 人 | 議会 | 6 人 | 労働 | 0 人 |
| 教育 | 139 人 | 総務 | 129 人 | 農林水産 | 19 人 |
| 消防 | 0 人 | 税務 | 28 人 | 商工 | 18 人 |
| 公営企業等 | 156 人 | 民生 | 156 人 | 土木 | 43 人 |
| 計 | 773 人 | 衛生 | 79 人 | 計 | 478 人 |

【面積・人口等】

①面積

| 総面積 (H24.10.1) | 耕地 (H23.7.15) | 宅地 (H24.1.1) | 森林 (H23.3.31) |
|------------------------|-----------------------|-----------------------|-----------------------|
| 179.72 km ² | 11.60 km ² | 12.87 km ² | 91.10 km ² |

②人口及び世帯数

| H22.10.1 | H17.10.1 | 増減率 | H25.4.1推計人口 |
|-----------|-----------|---------|-------------|
| 54,694 人 | 58,225 人 | △ 6.1 % | 52,361 人 |
| 20,553 世帯 | 20,700 世帯 | △ 0.7 % | 20,659 世帯 |

| | |
|---------------------|--------|
| 老年人口割合 (H24.10.1) | 33.7 % |
| 年少人口割合 (H24.10.1) | 10.7 % |
| 外国人住民割合 (H24.12.31) | 0.5 % |

③有権者数 (H25. 3. 2)

| 男 | 女 | 計 |
|----------|----------|----------|
| 21,811 人 | 25,365 人 | 47,176 人 |

【沿革】 (65ページに掲載しています。)


【志摩市の特色】

①[名所・旧跡]

志摩市には、英虞湾のリアス式海岸を眺めることができる絶景のビュースポット・横山展望台をはじめ、石仏(潮仏)、ともやま公園、鼻かけえびす、おうむ岩、伊雑宮、志摩国分寺、堂の山汗かき地蔵、爪切不動尊、金比羅山、志摩スペイン村、合歓の郷、大王崎灯台、安乗崎灯台などの名所・旧跡がたくさんあります。



②[名産・特産品]



三重ブランドに認定されている伊勢えび、的矢かき、あおりふぐ、あわび、真珠をはじめ、宝彩えび、てこね寿司、かつお、干物、イチゴ、あおさ、南張メロン、きんこ(煮切り干し)などの名産・特産品があります。



最近では、志摩市ブランド第1号として、きんこ芋を使った焼酎「志州隼人」も脚光を浴びています。

③[マスコットキャラクター]

志摩市の海で養殖されている「あおさ(和名: ヒトエグサ)」は全国生産量の約3割を占めている志摩市を代表する特産品です。そんな志摩市の特産品から生まれたマスコットキャラクター「あおさ〜」です。海藻である「あおさ」をかわいらしくデザインしました。頭部には「しま」という文字とともに丸い真珠をアレンジし、志摩市の郷土色をプラスして観光PRに頑張っています。



また、志摩市観光協会の海女小屋体験のホームページを彩るイメージキャラクターとして誕生した色白の海女「はまちゃん」は、いつも笑顔でみんなに愛されるキャラクターを目指しています。



④[祭・行事]

◆毎年6月24日に御料田で執り行われる伊雑宮御田植祭は、国指定の重要無形民俗文化財で日本三大御田植祭のひとつに数えられています。

◆9月15・16日に安乗神社の祭礼行事として伝承されている安乗の人形芝居は、国指定の重要無形民俗文化財で400年以上の歴史があります。

◆9月申の日に行われるわらじ祭りは、地元を荒らす巨人ダンダラボッチを量1枚ほどの大わらじを造って見せ、怖がらせて退散させたという言い伝えによる祭り。県の無形文化財に指定されています。

◆毎年6月第1土曜日に大矢浜海岸 帯で開催される伊勢えび祭は、海の幸への感謝と豊漁を願って行われる祭で、軽やかなリズムに合わせて踊るじゃこっぺ踊りも大人気です。

◆旧暦6月1日に行われる潮かけ祭りは、海の安全と大漁を祈願する神事後、船どうし人どうし海水をかけ合ったり、海に投げ入れたりする天下ご免の祭である。海水をかけ合う荒っばい天下ご免の奇祭として有名です。

【主要施策（独自取組）等】

| 事業名等 | H25当初予算額 | 事業概要 |
|-----------------|--------------|---|
| ①火葬場建設事業 | 1,029,047 千円 | 火葬場建設のため、敷地造成工事、建屋建築工事、電気機械設備工事、火葬炉工事等を行う。 |
| ②浜島地区津波避難施設整備事業 | 51,353 千円 | 浜島地区の低地に緊急避難施設として津波避難施設（津波避難タワ）を建設する。 |
| ③国際会議開催事業 | 12,801 千円 | 東アジア海域環境管理ネットワークに加盟する国々の地方自治体ネットワーク（PNLG）に参加し、沿岸域の総合的管理に関する知識や情報の交換に努めるとともに、2013年度総会を市内に誘致し、国内外への情報発信を行う。 |

【財政】

①当初予算（普通会計）

| 区分 | 当初予算 | | | | [参考]決算（普通会計） | |
|------------|----------------|-------------------|----------------|-------------------|----------------|-------------------|
| | H25年度 (百万円) | 対前年度 伸率 (%) | H24年度 (百万円) | 対前年度 伸率 (%) | H23年度 (百万円) | 対前年度 伸率 (%) |
| 地方税 | 5,417 | 0.9 | 5,367 | △ 3.9 | 5,779 | 0.2 |
| 地方交付税 | 9,100 | 2.2 | 8,900 | 7.2 | 9,178 | 6.1 |
| 国庫支出金 | 1,966 | △ 6.6 | 2,104 | △ 10.8 | 2,685 | △ 15.2 |
| 県支出金 | 1,359 | 2.1 | 1,331 | △ 7.4 | 1,525 | 1.2 |
| 地方債 | 6,337 | 57.7 | 4,018 | 8.2 | 3,242 | △ 20.0 |
| 歳入計 | 26,668 | 9.8 | 24,278 | △ 0.0 | 26,161 | △ 0.9 |
| 義務的経費 | | | | | | |
| 人件費 | 4,836 | △ 1.6 | 4,913 | △ 2.0 | 4,870 | 1.4 |
| 扶助費 | 3,353 | 2.4 | 3,274 | △ 6.4 | 3,274 | 5.6 |
| 公債費 | 3,412 | △ 0.3 | 3,422 | 3.6 | 3,210 | 4.6 |
| 小計 | 11,600 | △ 0.1 | 11,609 | △ 1.7 | 11,354 | 3.5 |
| 物件費 | 3,232 | 0.5 | 3,215 | △ 3.8 | 3,372 | 6.8 |
| 普通補助 | 617 | △ 14.6 | 723 | △ 22.7 | 851 | △ 17.9 |
| 建設単独 | 2,257 | 19.0 | 1,897 | 35.6 | 1,674 | △ 43.3 |
| 事業費 県営等 | | | | | 20 | 274.4 |
| 歳出計 | 26,668 | 9.8 | 24,278 | △ 0.0 | 25,400 | △ 1.1 |

②主要指標（H23年度）

| 区分 | 指標等 | |
|----------------------------|---------------|--------------|
| 標準財政規模 | 16,209,432 千円 | |
| 実質赤字比率 | | |
| 連結実質赤字比率 | | |
| 実質公債費比率 (3カ年平均・H21～H23) | 11.8 % | |
| 将来負担比率 | 87.5 % | |
| 財政力指数 (3カ年平均・H22～H24) | 0.455 | |
| 経常収支比率 (含臨時財政対策債) | 88.4 % | |
| 経常一般財源比率 | 93.5 % | |
| 実質収支比率 | 4.4 % | |
| 税の徴収率 (現年課税分+滞納繰越分) | 79.80 % | |
| 積立金 現在高 | 財政調整基金 | 2,631,823 千円 |
| | 減債基金 | 539,624 千円 |
| | 特定目的基金 | 3,548,274 千円 |

③決算収支（普通会計）

| 区分 | 歳入 (百万円) | 歳出 (百万円) | 歳入歳出差引 (百万円) | 実質収支 (百万円) | 実質単年度収支 (百万円) | 積立金現在高 (百万円) | 地方債現在高 (百万円) |
|----------|-------------|-------------|-----------------|---------------|------------------|-----------------|-----------------|
| H23年度 決算 | 26,161 | 25,400 | 761 | 707 | 752 | 6,720 | 29,916 |
| H22年度 決算 | 26,397 | 25,683 | 714 | 593 | 1,012 | 5,504 | 29,425 |
| H21年度 決算 | 25,806 | 25,161 | 645 | 490 | 620 | 3,911 | 27,964 |

【産業】

| 区分 | 総生産（H22年度） | | 就業人口（H22.10.1） | |
|---------------|------------|--------|----------------|--------|
| | (百万円) | 構成比(%) | (人) | 構成比(%) |
| 第一次産業 | 5,853 | 4.78 | 2,489 | 9.8 |
| 第二次産業 | 13,829 | 11.30 | 4,838 | 19.1 |
| 第三次産業 | 105,927 | 83.57 | 17,150 | 67.6 |
| 輸入品に課される税・関税等 | △ 443 | △ 0.35 | | |
| 計 | 126,052 | 100.00 | 25,374 | 100.0 |

【公共施設整備状況】 (H23年度)

| | | |
|------------------|--------------------|-------|
| 都市公園等面積（人口1人あたり） | 5.4 m ² | |
| 下水道普及率 | 50.0 % | |
| 市町立施設 | 図書館 | 1 施設 |
| | 体育施設 | 13 施設 |
| | 公会堂・市民会館 | 3 施設 |
| | 公民館 | 3 施設 |
| | 集会施設 | 44 施設 |
| 保健センタ | 4 施設 | |

【教育】

(H24.5.1現在)

| 区分 | 幼稚園 | 小学校 | 中学校 |
|-------|---------------|---------------|---------------|
| 箇所数 | 10 園 (0 園) | 21 校 (0 校) | 11 校 (0 校) |
| 児童生徒数 | 422 人 | 2,481 人 | 1,521 人 |

【福祉】

(H24.4.1現在)

| 区分 | 保育所 | 特別養護 老人ホム | 養護 老人ホム | 老人福祉 センタ |
|-----|-----------------|----------------|----------------|----------------|
| 施設数 | 16 施設 (1 施設) | 5 施設 (3 施設) | 1 施設 (0 施設) | 0 施設 (0 施設) |
| 定員 | 1,430 人 | 310 人 | 80 人 | |

生活保護率(人口千人あたり)(H25.1) 12.1 %

【医療】

(H23.10.1現在)

| 区分 | 病院 | 一般診療所 | 歯科診療所 |
|-----|--------------|-------|-------|
| 施設数 | 3 施設(500 床) | 48 施設 | 30 施設 |