


	かわごえちょう <b>川越町</b>		市町村コード 243442			
	〒510-8588 三重郡川越町大字豊田 色280番地					
	TEL	059-366-7113	FAX	059-364-2568		
	URL	http://www.town.kawagoe.mie.jp				
	Eメール	info@town.kawagoe.mie.jp				
町の花	スイセン	町の木	クロガネモチ	町の鳥	ツバメ	
基本構想	H23～32年度		基本計画	H23～27年度		
地域指定	中部圏					
都市宣言	非核平和都市、振替納税・期限内納税の町、人権尊重の町、明るい選挙の町					
友好都市						
姉妹都市等						
					役所まで	近鉄[川越富洲原駅]下車徒歩20分

### 【組織】

#### ①議会・首長等 (H25. 4. 30)

議長		町長 (任期 H29. 4. 5 2 期目)	
			
あん どう くに あき 安藤 邦晃		かわ むら やす はる 川村 康治	
副議長	い どう かつ や 伊藤 勝也	副町長	しろ た まさ ゆき 城田 政幸
議員 定数	(任期 H27. 4. 29 ) 12 人		
内訳	自民党0人、民主党0人、公明党1人、共産党0人、社民党0人、無所属11人		

#### ②職員 (H24. 4. 1)

全職員数		般行政職員内訳			
般行政	76 人	議会	3 人	労働	0 人
教育	23 人	総務	20 人	農林水産	1 人
消防	0 人	税務	9 人	商工	0 人
公営企業等	17 人	民生	25 人	土木	7 人
計	116 人	衛生	11 人	計	76 人

### 【面積・人口等】

#### ①面積

総面積 (H24. 10. 1)	耕地 (H23. 7. 15)	宅地 (H24. 1. 1)	森林 (H23. 3. 31)
8. 71 km <sup>2</sup>	1. 25 km <sup>2</sup>	3. 22 km <sup>2</sup>	0. 00 km <sup>2</sup>

#### ②人口及び世帯数

H22. 10. 1	H17. 10. 1	増減率	H25. 4. 1推計人口
14, 003 人	13, 048 人	7. 3 %	14, 453 人
5, 601 世帯	4, 822 世帯	16. 2 %	5, 867 世帯

老年人口割合 (H24. 10. 1)	17. 9 %
年少人口割合 (H24. 10. 1)	16. 4 %
外国人住民割合 (H24. 12. 31)	2. 48 %

#### ③有権者数 (H25. 3. 2)

男	女	計
5, 555 人	5, 535 人	11, 090 人

### 【沿革】 (66ページに掲載しています。)

#### 【川越町の特徴】

- ① [名所・旧跡]  
善養寺
- ② [名産・特産品]  
酒、水産加工品、菓子
- ③ [主な郷土出身者]  
小椋久美子 (元女子パドミントン選手)
- ④ [祭・行事]  
[4月] 蓮如祭 (南福崎)  
[7月] 石取祭 (豊田一色、豊田、天神)  
[8月] 足上げ祭 (高松)
- ⑤ [産業の特徴]  
かつては農業・漁業が盛んだった川越町ですが、近年は立地条件のよさと、産業構造の変化にともない製造・加工業を中心とする産業へ主流をかえつつあります。

【主要施策（独自取組）等】

事業名等	H25当初予算額	事業概要
①図書館等複合施設整備事業	100,540 千円	設計・監理業務、建設工事費
②小学校教育環境改善事業	24,407 千円	小学校に扇風機、空調を設置
③減災対策事業	7,393 千円	災害対策マニュアル作成、MCA無線整備、非常用簡易寝袋

【財政】

①当初予算（普通会計）

区分	当初予算				[参考]決算（普通会計）	
	H25年度※ (百万円)	対前年度 伸率 (%)	H24年度 (百万円)	対前年度 伸率 (%)	H23年度 (百万円)	対前年度 伸率 (%)
地方税	3,923	△ 3.3	4,056	△ 1.4	4,356	△ 4.0
地方交付税	5	0.0	5	499,900.0	28	92.6
国庫支出金	377	4.0	362	△ 23.6	414	11.3
県支出金	252	△ 6.7	270	15.2	258	10.4
地方債	0	0.0	0	0.0	0	0.0
歳入計	5,767	△ 5.7	6,118	△ 4.0	6,752	△ 11.2
義務的経費						
人件費	939	0.9	931	1.1	854	1.4
扶助費	798	5.7	755	△ 5.3	762	7.9
公債費	81	△ 29.8	115	△ 1.1	124	△ 1.0
小計	1,818	0.9	1,801	△ 1.8	1,740	3.9
物件費	1,248	△ 10.9	1,401	5.9	1,204	12.7
普通補助	0	皆減	4	△ 95.9	310	△ 72.1
建設単独事業費	453	△ 29.5	643	△ 24.8	397	△ 27.6
県営等					0	0.0
歳出計	5,767	△ 5.7	6,118	△ 4.0	6,411	△ 11.9

②主要指標（H23年度）

区分	指標等	
標準財政規模	4,732,288 千円	
実質赤字比率		
連結実質赤字比率		
実質公債費比率 (3カ年平均・H21～H23)	5.2 %	
将来負担比率	%	
財政力指数 (3カ年平均・H22～H24)	1.257	
経常収支比率 (含臨時財政対策債)	76.6 %	
経常一般財源比率	98.0 %	
実質収支比率	7.2 %	
税の徴収率 (現年課税分+滞納繰越分)	96.4 %	
積立金 現在高	財政調整基金	6,838,744 千円
	減債基金	3,043,281 千円
	特定目的基金	10,757,852 千円

③決算収支（普通会計）

区分	歳入 (百万円)	歳出 (百万円)	歳入歳出差引 (百万円)	実質収支 (百万円)	実質単年度収支 (百万円)	積立金現在高 (百万円)	地方債現在高 (百万円)
H23年度 決算	6,752	6,411	341	341	162	20,640	456
H22年度 決算	7,606	7,276	331	319	157	20,085	565
H21年度 決算	7,328	7,033	295	293	△ 106	20,292	671

【産業】

区分	総生産（H22年度）		就業人口（H22.10.1）	
	(百万円)	構成比(%)	(人)	構成比(%)
第一次産業	102	0.17	72	1.02
第二次産業	17,942	30.06	2,572	36.57
第三次産業	41,434	69.42	4,146	58.95
輸入品に課される税・関税等	△ 210	△ 0.35		
計	59,688	100	7,033	100

【公共施設整備状況】 (H23年度)

都市公園等面積（人口1人あたり）	0.1 m <sup>2</sup>	
下水道普及率	99.4 %	
市町立施設	図書館	0 施設
	体育施設	3 施設
	公会堂・市民会館	1 施設
	公民館	1 施設
	集会所	10 施設
保健センタ	1 施設	

【教育】

(H24.5.1現在)

区分	幼稚園	小学校	中学校
箇所数	1 園 (0 園)	2 校 (0 校)	1 校 (0 校)
児童生徒数	206 人	893 人	434 人

【福祉】

(H24.4.1現在)

区分	保育所	特別養護 老人ホ △	養護 老人ホ △	老人福祉 センタ
施設数	4 施設 (1 施設)	1 施設 (1 施設)	0 施設 (0 施設)	1 施設 (0 施設)
定員	380 人	29 人	0 人	

生活保護率(人口千人あたり)(H25.1)

8.4 %

【医療】

(H23.10.1現在)

区分	病院	一般診療所	歯科診療所
施設数	0 施設( 0 床)	8 施設	6 施設