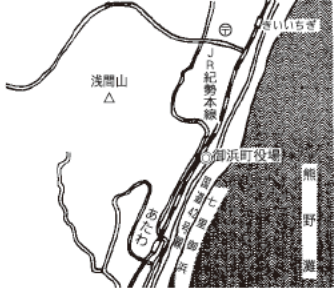


	みはまちょう <b>御浜町</b>		市町村コード 245615		
	〒519-5292 南牟婁郡御浜町大字阿田和6120番地1				
	TEL	05979-3-0505	FAX	05979-2-3502	
	URL	http://www.town.mihama.mie.jp/			
	Eメール	m-soumu@town.mihama.mie.jp			
町の花	ミカンノハナ	町の木	クロマツ	町の鳥	ホオジロ
基本構想	H23～32年度		基本計画	H23～27年度	
地域指定	準過疎、辺地、山振、近畿圏、半島、リゾート、特定農山村				
都市宣言	非核平和の町、ゆとり宣言の町、暴力追放の町、人権尊重の町、交通安全の町				
友好都市	長野県松本市梓川自治区				
姉妹都市等					
役所まで	J R [阿田和駅] から三交バス [役場前停留所] 下車 徒歩1分				

### 【組織】

#### ①議会・首長等 (H25. 4. 1)

議長		町長 (任期 H26.10.9 2 期目)	
 やま かど あき ひこ <b>山門 亮彦</b>		 ふる かわ ひろ ふみ <b>古川 弘典</b>	
副議長	たか おか ひろし <b>高岡 洋</b>	副町長	おお はた さめる <b>大畑 覚</b>
議員 定数	(任期 H25.12.1) 12		
内訳	自民党0人、民主党0人、公明党0人、共産党1人、社民党0人、無所属11人		

#### ②職員 (H24. 4. 1)

全職員数		般行政職員内訳			
般行政	89 人	議会	2 人	労働	0 人
教育	10 人	総務	19 人	農林水産	9 人
消防	0 人	税務	8 人	商工	2 人
公営企業等	9 人	民生	31 人	土木	5 人
計	108 人	衛生	13 人	計	89 人

### 【面積・人口等】

#### ①面積

総面積 (H24.10.1)	耕地 (H23.7.15)	宅地 (H24.1.1)	森林 (H23.3.31)
88.28 km <sup>2</sup>	13.00 km <sup>2</sup>	1.96 km <sup>2</sup>	57.04 km <sup>2</sup>

#### ②人口及び世帯数

H22.10.1	H17.10.1	増減率	H25.4.1推計人口
9,376 人	9,903 人	△ 5.3 %	8,964 人
4,000 世帯	4,101 世帯	△ 2.5 %	3,944 世帯

老年人口割合 (H24.10.1)	34.4 %
年少人口割合 (H24.10.1)	13.1 %
外国人住民割合 (H24.12.31)	0.39 %

#### ③有権者数 (H25. 3. 2)

男	女	計
3,551 人	4,202 人	7,753 人

### 【沿革】 (67ページに掲載しています。)

### 【御浜町の特徴】

#### ①[キャッチフレーズ]

年中みかんのとれるまち

#### ②[名所・旧跡]

七里御浜、熊野古道(浜街道、風伝峠、横垣峠)、不動の滝、引作の大楠、市木のイブキ、風伝の朝霧、紀州犬養、神木のイヌマキ

#### ③[名産・特産品]

みかん、みかんジュース、さんま寿司、めはり寿司、紀州石清水豚、市木木綿、御浜小石、梅干

#### ④[主な郷土出身者]

藪 恵壹 (やぶ けいいち：元プロ野球選手)  
 瀬古 薫希 (せこ まさき：社交ダンス)  
 瀬古 知愛 (せこ ちあき：社交ダンス)

#### ⑤[祭・行事]

4月～5月  
 みかんの花と甘夏みかん狩りツアー  
 10月～11月  
 みかん祭り

【主要施策（独自取組）等】

事業名等	H25当初予算額	事業概要
①自主防災推進事業	6,106 千円	自主防災組織の育成・強化に取り組みます。自主防災組織による防災活動がさらに高まっていくよう積極的な支援策を講じます。
②柑橘振興事業	31,081 千円	紀南地域の柑橘生産を将来に向けて維持・発展させることを目的として、柑橘対策室を設置し活動しています。柑橘振興対策（マルチ栽培・穂木・苗木）費補助金、認定就農者支援金、青年就農給付金などを通じて、柑橘振興の充実を図ります。
③町営住宅整備事業	360,000 千円	町営住宅阿田和団地、広田団地を阿田和向山地区へ移転建替えします。

【財政】

①当初予算（普通会計）

区分	当初予算				[参考]決算(普通会計)	
	H25年度 (百万円)	対前年度 伸率 (%)	H24年度 (百万円)	対前年度 伸率 (%)	H23年度 (百万円)	対前年度 伸率 (%)
地方税	697	1.5	687	△ 0.6	781	4.3
地方交付税	1,970	△ 5.9	2,093	△ 1.9	2,413	1.5
国庫支出金	417	△ 37.5	667	140.3	481	△ 12.1
県支出金	270	△ 55.8	611	99.3	370	22.8
地方債	279	△ 38.0	449	62.3	486	67.6
歳入計	4,362	△ 15.5	5,161	24.6	5,354	8.7
義務的経費						
人件費	861	0.4	858	4.2	841	3.6
扶助費	518	8.5	478	△ 6.7	448	9.1
公債費	514	△ 1.5	522	△ 2.5	532	△ 6.7
小計	1,894	1.9	1,858	△ 0.7	1,821	1.6
物件費	714	68.0	425	△ 31.0	574	9.0
普通補助	121	△ 49.1	237	70.3	411	42.3
建設単独	245	△ 15.6	290	33.6	192	△ 25.5
事業費 県営等					44	96.4
歳出計	4,362	△ 15.5	5,161	24.6	4,874	5.8

②主要指標（H23年度）

区分	指標等	
標準財政規模	3,279,991 千円	
実質赤字比率		
連結実質赤字比率		
実質公債費比率 (3カ年平均・H21～H23)	12.8 %	
将来負担比率	61.8 %	
財政力指数 (3カ年平均・H22～H24)	0.258	
経常収支比率 (含臨時財政対策債)	84.0 %	
経常一般財源比率	95.4 %	
実質収支比率	13.5 %	
税の徴収率 (現年課税分+滞納繰越分)	89.3 %	
積立金 現在高	財政調整基金	729,623 千円
	減債基金	249,215 千円
	特定目的基金	470,450 千円

③決算収支（普通会計）

区分	歳入 (百万円)	歳出 (百万円)	歳入歳出差引 (百万円)	実質収支 (百万円)	実質単年度収支 (百万円)	積立金現在高 (百万円)	地方債現在高 (百万円)
H23年度 決算	5,354	4,874	480	443	67	1,449	4,112
H22年度 決算	4,927	4,606	321	225	△ 3	1,372	4,102
H21年度 決算	4,726	4,410	316	231	58	1,214	4,322

【産業】

区分	総生産 (H22年度)		就業人口 (H22.10.1)	
	(百万円)	構成比 (%)	(人)	構成比 (%)
第一次産業	2,427	12.50	1,164	26.22
第二次産業	2,252	11.6	663	14.94
第三次産業	14,672	75.55	2,603	58.64
輸入品に課される税・関税等	△ 68	△ 0.35		
計	19,419	100	4,439	100

【公共施設整備状況】 (H23年度)

都市公園等面積 (人口1人あたり)	19.0 m <sup>2</sup>	
下水道普及率	54.8 %	
市町立施設	図書館	0 施設
	体育施設	2 施設
	公会堂・市民会館	0 施設
	公民館	6 施設
	集会所	10 施設
保健センター	1 施設	

【教育】

(H24.5.1現在)

区分	幼稚園	小学校	中学校
箇所数	0 園 (0 園)	4 校 (0 校)	3 校 (0 校)
児童生徒数	0 人	497 人	271 人

【福祉】

(H24.4.1現在)

区分	保育所	特別養護 老人ホーム	養護 老人ホーム	老人福祉 センター
施設数	3 施設 (0 施設)	1 施設 (1 施設)	1 施設 (0 施設)	0 施設 (0 施設)
定員	350 人	50 人	50 人	

生活保護率(人口千人あたり) (H25.1)

6.7 %

【医療】

(H23.10.1現在)

区分	病院	一般診療所	歯科診療所
施設数	1 施設( 288 床)	10 施設	4 施設