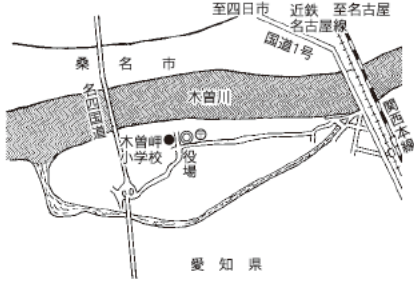


	きそさきちよう 木曾岬町		市町村コード 243035		
	〒498-8503 桑名郡木曾岬町大字西対海地251番地				
	TEL	0567-68-6100	FAX	0567-68-3792	
	URL	http://www.town.kisosaki.lg.jp/			
	Eメール	soumu@town.kisosaki.mie.jp			
町の花	スイセン	町の木	サクラ	町の鳥	—
基本構想	H26～35年度		基本計画	H26～30年度	
地域指定	中部圏				
都市宣言	交通安全の町, 青少年健全育成の町, 人権尊重の町, シートベルト着用宣言の町, 非核平和の町				
友好都市	—				
姉妹都市等	—				
役所まで	近鉄[弥富駅]より木曾岬町自主運行バス[木曾岬小学校前]下車徒歩1分				

【組織】

①議会・首長等 (H26. 5. 18)

議長		町長 (任期 H29. 5. 4 2 期目)	
 み わ かず まさ 三輪 一雅		 か どう たかし 加藤 隆	
副議長	い どう ひろし 伊藤 浩	副町長	
議員	(任期 H29. 5. 17)		
定数	8 人		
内訳	無所属8人		

②職員 (H25. 4. 1)

全職員数		一般行政職員内訳			
一般行政	57 人	議会	2 人	労働	0 人
教育	11 人	総務	14 人	農林水産	5 人
消防	0 人	税務	6 人	商工	0 人
公営企業等	5 人	民生	20 人	土木	3 人
計	73 人	衛生	7 人	計	57 人

【面積・人口等】

①面積 ※一部境界未確定

総面積 (H25. 10. 1)	耕地 (H24. 7. 15)	宅地 (H25. 1. 1)	森林 (H24. 3. 31)
15. 72 km ²	5. 44 km ²	1. 47 km ²	0. 00 km ²

②人口及び世帯数

H22. 10. 1	H17. 10. 1	増減率	H26. 4. 1推計人口
6, 855 人	6, 965 人	△ 1. 6 %	6, 474 人
2, 250 世帯	2, 150 世帯	4. 7 %	2, 208 世帯

老年人口割合 (H25. 10. 1)	27. 0 %
年少人口割合 (H25. 10. 1)	11. 3 %
外国人住民割合 (H25. 12. 31)	4. 06 %

③有権者数 (H26. 3. 2)

男	女	計
2, 654 人	2, 645 人	5, 299 人

【沿革】 (66ページに掲載しています。)

【木曾岬町の特徴】

①[祭・行事]



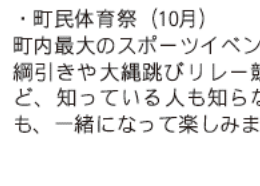
・ふれあい広場 (3月)
 まちの産業・文化・福祉・健康をテーマに開催され、特産物の販売や模擬店、子どもに人気のアトラクションでにぎわいます。

・桜まつり (4月)

4キロ続く鍋田川堤防を1,500本の桜が咲き競い、抽選会や模擬店などでにぎわいます。



・やろまい夏祭り (8月)
 出店や特設ステージでの催しです。自主的活動実行委員会 (BORRA) 企画・運営による町民手作りの納涼会です。



・町民体育祭 (10月)
 町内最大のスポーツイベントで、綱引きや大縄跳びリレー競技など、知っている人も知らない人も、一緒になって楽しめます。



・秋の文化祭 (11月)
 生涯学習の公民館講座などの発表、園児の作品展示などの他に小学生向けの体験コーナーなどで楽しめるイベントです。

②[マスコットキャラクター]

・トマッピー
 木曾岬町の特産品「トマト」をモチーフに羽をつけ、町の飛躍を願い創作されました。愛称は町民の方々の公募により決まりました。



【主要施策（独自取組）等】

事業名等	H26当初予算額	事業概要
①防災行政無線デジタル化更新整備事業	40,900 千円	昭和56年度設置防災無線の更新事業
②町道雁ヶ地・福崎線他改良工事	40,000 千円	社会資本整備総合交付金事業による建設工事
③源緑水防センター実施設計業務	12,400 千円	国土交通省木曾川下流河川事務所が計画する「河川防災ステーション」内に建設する「源緑水防センター」の実施設計

【財政】

①当初予算（普通会計）

区分	当初予算				[参考]決算（普通会計）	
	H26年度 (百万円)	対前年度 伸率 (%)	H25年度◇ (百万円)	対前年度 伸率 (%)	H24年度 (百万円)	対前年度 伸率 (%)
地方税	897	0.9	889	△ 0.3	902	△ 2.1
地方交付税	800	0.0	800	2.6	935	2.7
国庫支出金	202	11.1	181	9.3	140	△ 24.6
県支出金	125	20.0	104	1.1	126	△ 10.4
地方債	168	△ 10.3	187	△ 10.1	207	12.5
歳入計	2,823	0.7	2,803	0.7	2,839	△ 1.2
義務的経費						
人件費	614	△ 3.8	638	5.1	582	△ 2.4
扶助費	206	3.3	200	1.1	194	△ 6.1
公債費	137	△ 32.0	201	1.1	197	△ 5.1
小計	957	△ 7.9	1,039	3.5	972	△ 3.7
物件費	733	1.5	722	25.7	483	△ 0.2
普通補助	70	228.2	21	△ 82.4	148	38.2
建設単独	152	17.0	130	△ 14.0	40	△ 73.4
事業費 県営等	—	—	—	—	7	△ 33.9
歳出計	2,823	0.7	2,803	0.7	2,640	△ 0.7

②主要指標（H24年度）

区分	指標等	
標準財政規模	2,033,910 千円	
実質赤字比率	—	
連結実質赤字比率	—	
実質公債費比率 (3カ年平均・H22～H24)	9.3 %	
将来負担比率	— %	
財政力指数 (3カ年平均・H23～H25)	0.493	
経常収支比率 (含臨時財政対策債)	82.9 %	
経常一般財源比率	93.8 %	
実質収支比率	7.7 %	
税の徴収率 (現年課税分+滞納繰越分)	94.1 %	
積立金 現在高	財政調整基金	1,812,096 千円
	減債基金	578,134 千円
	特定目的基金	1,252,910 千円

③決算収支（普通会計）

区分	歳入 (百万円)	歳出 (百万円)	歳入歳出差引 (百万円)	実質収支 (百万円)	実質単年度収支 (百万円)	積立金現在高 (百万円)	地方債現在高 (百万円)
H24年度 決算	2,839	2,640	199	156	86	3,643	1,546
H23年度 決算	2,874	2,660	214	186	1	3,515	1,516
H22年度 決算	3,121	2,846	275	188	206	3,450	1,519

【産業】

区分	総生産（H23年度）		就業人口（H22.10.1）	
	(百万円)	構成比(%)	(人)	構成比(%)
第一次産業	1,465	5.6	435	11.5
第二次産業	12,106	46.6	1,289	34.1
第三次産業	12,285	47.3	2,008	53.2
輸入品に課される税・関税等	139	0.5	—	—
計	25,995	100.0	3,777	100.0

【公共施設整備状況】

(H24年度)

都市公園等面積（人口1人あたり）	10.5 m ²	
下水道普及率	100.0 %	
市町立施設	図書館	0 施設
	体育施設	3 施設
	公会堂・市民会館	0 施設
	公民館	1 施設
	集会所	9 施設
保健センター	1 施設	

【教育】

(H25.5.1現在)

区分	幼稚園	小学校	中学校
箇所数	2 園 (0 園)	1 校 (0 校)	1 校 (0 校)
児童生徒数	66 人	301 人	190 人

【福祉】

(H25.4.1現在)

区分	保育所	特別養護 老人ホーム	養護 老人ホーム	老人福祉 センター
施設数	2 施設 (0 施設)	1 施設 (1 施設)	0 施設 (0 施設)	1 施設 (0 施設)
定員	130 人	60 人	0 人	—

生活保護率(人口千人あたり)(H26.1) 2.2 %

【医療】

(H24.10.1現在)

区分	病院	一般診療所	歯科診療所
施設数	0 施設(0 床)	3 施設	2 施設