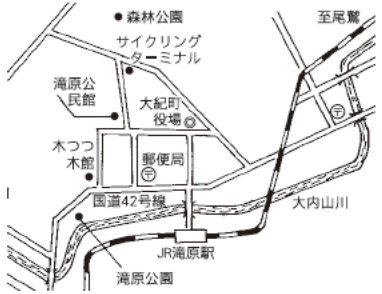


	たいきちょう 大紀町		市町村コード 244716		
	〒519-2703 度会郡大紀町滝原1610-1				
	TEL	0598-86-2212	FAX	0598-84-8568	
	URL	http://www.town.taiki.mie.jp/			
	Eメール	som@town.mie-taiki.lg.jp			
町の花	ツツジ	町の木	ウバメガシ	町の鳥	メジロ
基本構想	H26～35年度		基本計画		H26～30年度
地域指定	過疎、辺地、山振、農工、半島、リゾート、特定農山村				
都市宣言	人権尊重の町、非核平和の町				
友好都市	—				
姉妹都市等	—				
					役所まで JR紀勢本線[滝原駅]下車徒歩10分 三交南紀特急バス[大紀町役場前停留所]下車 徒歩5分

【組織】

①議会・首長等 (H26. 4. 1)

議長		町長 (任期 H29. 3. 12 2 期目)	
 せ こ しん いち 瀬古 伸一		 た に ぐ ち と ち み 谷口 友見	
副議長	で ぐ ち しん こ 出口 真吾	副町長	は っ っ と り よ し と 服部 吉人
議員	(任期 H29. 3. 12)		
定数	14 人		
内訳	共産党2人、 無所属12人		

②職員 (H25. 4. 1)

全職員数		一般行政職員内訳			
一般行政	142 人	議 会	3 人	労 働	0 人
教 育	21 人	総 務	48 人	農林水産	15 人
消 防	0 人	税 務	8 人	商 工	7 人
公営企業等	11 人	民 生	40 人	土 木	9 人
計	174 人	衛 生	12 人	計	142 人

【面積・人口等】

①面積

総面積 (H25. 10. 1)	耕地 (H24. 7. 15)	宅地 (H25. 1. 1)	森林 (H24. 3. 31)
233. 54 km ²	6. 29 km ²	1. 97 km ²	211. 48 km ²

②人口及び世帯数

H22. 10. 1	H17. 10. 1	増減率	H26. 4. 1推計人口
9,846 人	10,788 人	△ 8. 7 %	9,196 人
3,912 世帯	4,086 世帯	△ 4. 3 %	3,854 世帯

老年人口割合 (H25. 10. 1)	42. 8 %
年少人口割合 (H25. 10. 1)	8. 9 %
外国人住民割合 (H25. 12. 31)	0. 97 %

③有権者数 (H26. 3. 2)

男	女	計
3,913 人	4,560 人	8,473 人

【沿革】 (67ページに掲載しています。)

【大紀町の特徴】

①[名所・旧跡]

滝原宮、頭之宮四方神社、熊野古道 (ツツラト峠、荷坂峠)、大平つつじ山、原始の不動滝「紀勢笠木溪谷」、向ヶ浜遊パーク、山海の郷紀勢、枝垂れ桜

②[名産・特産品]

七保牛、鮎、椎茸、活魚、ブリ、干物、乳製品

③[主な郷土出身者]

小倉久寛(タレント)

④[産業の特徴]

農林水産業の町

- 松阪牛(七保牛)の産地
- タイ、ハマチ、ヒラメなどの養殖漁業
- 椎茸栽培
- 酪農

⑤[祭・行事]

- 1月初旬 八幡祭
- 旧1月17日 赤船祭
- 7月初旬 おんべ祭
- 7月上旬 天王祭
- 7月下旬 滝原宮夏祭り
- 8月15日 錦花火大会
- 11月中旬 頭之宮四方神社例大祭
- 11月中旬 大紀ふれあいまつり
- 3月下旬 錦ぶりまつり

⑥[防災]

- 錦タワー(津波避難塔)
収容人員 500人
- 錦第2タワー(平成24年度整備)
収容人員 500人

【主要施策（独自取組）等】

事業名等	H26当初予算額	事業概要
①新大台厚生病院建設補助事業	711,000 千円	平成27年春に地域医療の中核としてスタートする新大台厚生病院の建設費を補助
②防災・減災事業	55,640 千円	津波避難所における避難室の整備、避難路の拡充、減災対策事業測量試験委託
③Cバス・福祉バス運行事業	9,984 千円	町内全域をCバス・福祉バスを運行

【財政】

①当初予算（普通会計）

区分	当初予算				[参考]決算（普通会計）	
	H26年度 (百万円)	対前年度 伸率 (%)	H25年度◇ (百万円)	対前年度 伸率 (%)	H24年度 (百万円)	対前年度 伸率 (%)
地方税	725	1.3	716	0.7	737	△ 0.3
地方交付税	3,830	0.5	3,810	△ 1.0	4,158	△ 1.2
国庫支出金	367	32.7	277	△ 2.6	277	△ 54.7
県支出金	294	△ 18.2	359	26.0	468	△ 20.3
地方債	1,416	161.1	542	△ 34.9	962	△ 12.6
歳入計	7,100	15.3	6,156	△ 4.4	7,427	△ 10.3
義務的経費						
人件費	1,214	△ 3.0	1,252	△ 2.8	1,277	△ 5.1
扶助費	479	3.5	462	△ 4.3	453	1.4
公債費	1,127	△ 3.0	1,162	△ 0.1	1,156	△ 5.1
小計	2,820	△ 2.0	2,876	△ 2.0	2,886	△ 4.2
物件費	697	△ 2.4	714	6.2	661	△ 7.8
普通補助	340	112.2	160	△ 14.9	199	3.2
建設単独	1,150	145.2	469	△ 31.7	814	△ 31.3
事業費	—	—	—	—	25	△ 34.0
歳出計	7,100	15.3	6,156	△ 4.4	7,051	△ 11.1

②主要指標（H24年度）

区分	指標等	
標準財政規模	4,960,983 千円	
実質赤字比率	—	
連結実質赤字比率	—	
実質公債費比率 (3カ年平均・H22～H24)	11.9 %	
将来負担比率	51.8 %	
財政力指数 (3カ年平均・H23～H25)	0.192	
経常収支比率 (含臨時財政対策債)	86.2 %	
経常一般財源比率	94.9 %	
実質収支比率	6.1 %	
税の徴収率 (現年課税分+滞納繰越分)	96.1 %	
積立金 現在高	財政調整基金	1,780,359 千円
	減債基金	89,719 千円
	特定目的基金	1,767,352 千円

③決算収支（普通会計）

区分	歳入 (百万円)	歳出 (百万円)	歳入歳出差引 (百万円)	実質収支 (百万円)	実質単年度収支 (百万円)	積立金現在高 (百万円)	地方債現在高 (百万円)
H24年度 決算	7,427	7,051	375	304	184	3,637	9,674
H23年度 決算	8,280	7,929	351	305	120	3,173	9,734
H22年度 決算	8,026	7,687	339	270	583	2,944	9,709

【産業】

区分	総生産（H23年度）		就業人口（H22.10.1）	
	(百万円)	構成比(%)	(人)	構成比(%)
第一次産業	1,947	7.3	420	9.8
第二次産業	8,356	31.3	1,373	32.1
第三次産業	16,898	60.9	2,486	58.0
輸入品に課される税・関税等	154	0.6	—	—
計	27,355	100.0	4,283	100.0

【公共施設整備状況】（H24年度）

都市公園等面積（人口1人あたり）	11.6 m ²	
下水道普及率	35.8 %	
市町立施設	図書館	0 施設
	体育施設	3 施設
	公会堂・市民会館	0 施設
	公民館	6 施設
	集会所	122 施設
保健センター	1 施設	

【教育】

(H25.5.1現在)

区分	幼稚園	小学校	中学校
箇所数	0 園 (0 園)	4 校 (0 校)	2 校 (0 校)
児童生徒数	0 人	358 人	221 人

【福祉】

(H25.4.1現在)

区分	保育所	特別養護 老人ホーム	養護 老人ホーム	老人福祉 センター
施設数	5 施設 (0 施設)	2 施設 (2 施設)	0 施設 (0 施設)	2 施設 (0 施設)
定員	270 人	130 人	0 人	—

生活保護率(人口千人あたり)(H26.1) 7.8 %

【医療】

(H24.10.1現在)

区分	病院	一般診療所	歯科診療所
施設数	0 施設(0 床)	12 施設	3 施設