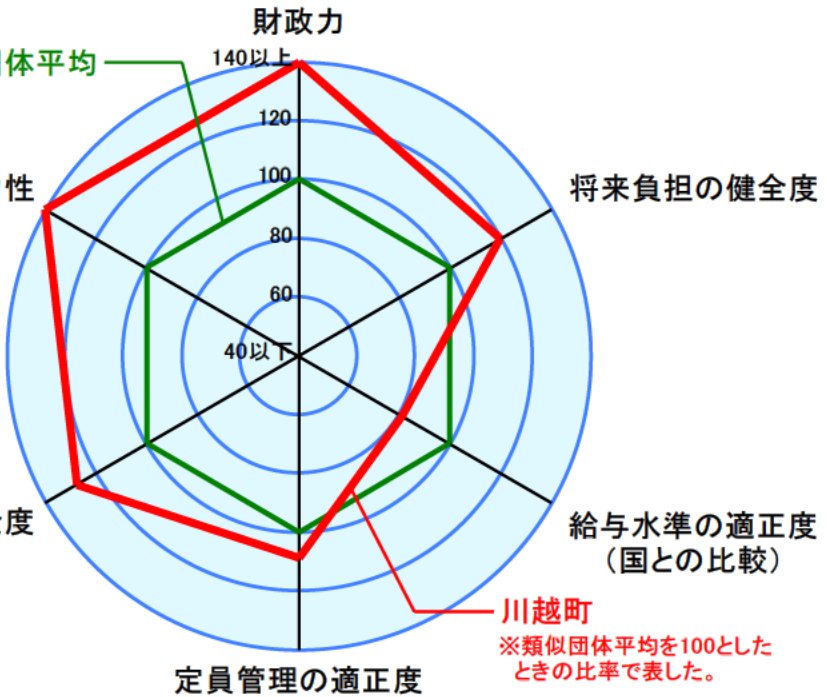
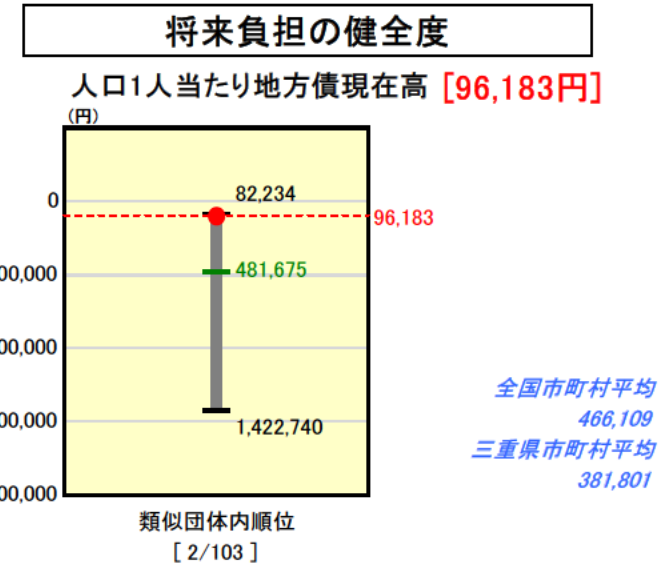
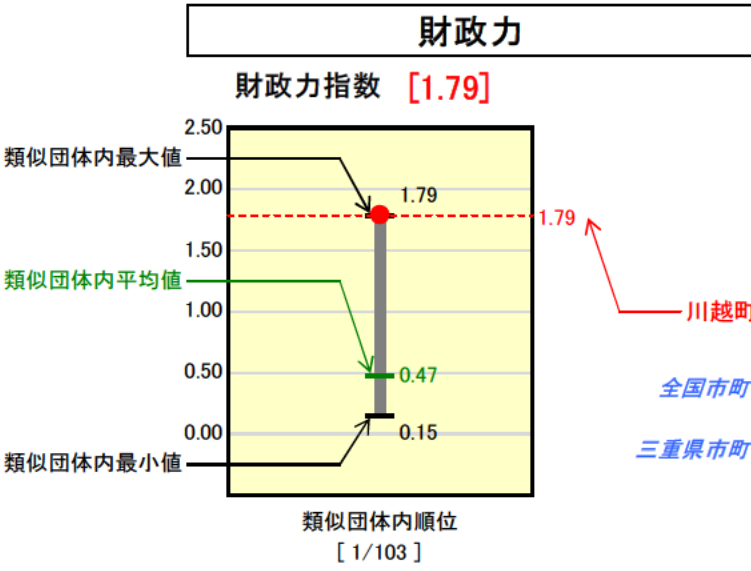


市町村財政比較分析表(平成16年度決算)

三重県 川越町

人口	12,726 人(H17.3.31現在)
面積	8.71 km ²
歳入総額	6,549,615 千円
歳出総額	6,200,977 千円
実質収支	348,638 千円



※類似団体とは、人口および産業構造等により全国の市町村を88のグループに分類した結果、当該団体と同じグループに属する団体を言う。

分析欄

財政力指数及び経常収支比率 : 財政力指数が類似団体と比較して高い状況にある理由として、企業の大規模償却資産税等による多額の税収があり、将来の財源確保のため、計画的に基金の積立てを行ってきた。経常収支比率については類似団体と比較して健全な状況であるが、今後も地方分権等による財政需要が見込まれることから、中長期的な視点に立ち、経常経費の増加つながらないよう、事務事業の計画・見直しをすすめるながら、財政体質の健全化に努めていく。

起債制限比率及び地方債現在高 : 類似団体と比較して健全な状況にあるが、今後も将来的な計画を見据え、後年度における元利償還金の負担を出来る限り残さないよう、適正な地方債管理を行ってきたい。

ラスパイレス指数 : 類似団体と比較して高い指数となっているが、今後は各種手当の見直しを行うなど、より一層の給与の適正化に努める。

人口1,000人当たりの職員数 : 類似団体と比較して職員数の割合は低くなっているが、当町の平成17年4月現在の人口は平成13年4月のそれと比較すると7.57%増加しており、福祉をはじめとした行政事務及び行政需要が増加していることから、適正な定員管理を行ってきたい。

