

4. 歳入予算の状況

(単位:千円、%)

歳入区分	20年度当初 A	21年度当初 B	増減 B - A	対前年度 伸率 B / A
県 税	271,252,000	226,419,000	44,833,000	16.5
地方消費税清算金	31,192,000	36,422,000	5,230,000	16.8
地方譲与税	3,615,000	15,131,000	11,516,000	318.6
地方特例交付金	2,926,000	2,724,000	202,000	6.9
地方交付税	123,600,000	128,600,000	5,000,000	4.0
交通安全対策 特別交付金	595,000	595,000	-	0.0
分担金及び負担金	4,115,487	3,715,069	400,418	9.7
使用料及び手数料	10,180,544	10,149,103	31,441	0.3
国庫支出金	68,240,427	66,948,928	1,291,499	1.9
財産収入	1,234,780	948,213	286,567	23.2
寄附金	379	274	105	27.7
繰入金	30,930,420	25,719,881	5,210,539	16.8
繰越金	-	-	-	-
諸収入	23,951,004	23,333,608	617,396	2.6
県債	(105,169,500)	(128,931,900)	(23,762,400)	(22.6)
合 計	(677,002,541) 723,352,541	(669,637,976) 684,043,976	(7,364,565) 39,308,565	(1.1) 5.4

()内は、借換債を除くベース

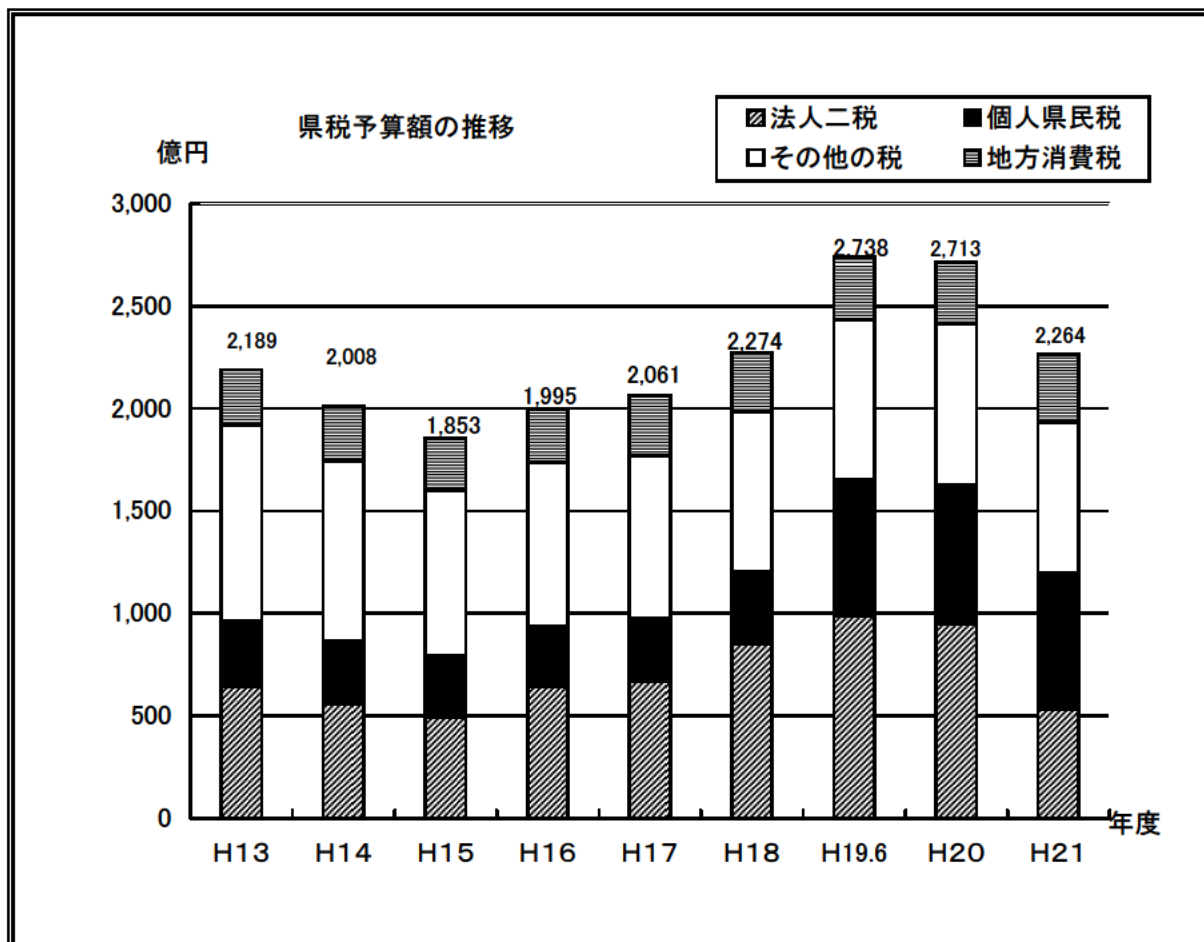
〈 歳入予算の特徴 〉

(1) 県 税

県税収入は、法人二税（法人県民税、法人事業税）が減少していることから、対前年度比16.5%減の2,264億1,900万円を計上しています。

主な県税収入	平成20年度 百万円	平成21年度 百万円	増減額 百万円	伸率 %
法人二税	94,985	53,231	▲41,754	▲44.0
県民税利子割	2,193	1,970	▲223	▲10.2
地方消費税	29,742	33,001	3,259	11.0
個人県民税	67,856	66,572	▲1,284	▲1.9
不動産取得税	6,769	6,127	▲642	▲9.5
自動車取得税	7,835	4,939	▲2,896	▲37.0

[県税予算額の推移]



(2) 地方譲与税

地方譲与税については、地方法人特別譲与税などが創設されたことにより、対前年度318.6%増の151億3,100万円を見込んでいます。

(3) 地方特例交付金

地方特例交付金については、対前年度6.9%減の27億2,400万円を見込んでいます。

(4) 地方交付税

地方交付税については、対前年度4.0%増の1,286億円を計上しています。なお、平成20年度普通交付税の決定額ベースでの対比では、対前年度5.4%増となっています。

(5) 国庫支出金

国庫支出金は、対前年度1.9%減の669億4,892万8千円を見込んでいます。

(6) 繰入金

繰入金は、対前年度16.8%減の257億1,988万1千円を計上しています。
このうち、基金繰入金は、財源不足に対して、財政調整基金を平成21年度の事業執行に必要な額を残し、119億6,258万円を取り崩すなど、対前年度16.0%減の253億9,904万3千円となっています。

	平成20年度	平成21年度	増減額	伸率
基金繰入金	30,246百万円	25,399百万円	▲4,847百万円	▲16.0%
うち				
財政調整基金	12,480	11,963	▲518	▲4.1
県債管理基金	4,403	163	▲4,240	▲96.3
特定目的基金	13,363	13,274	▲89	▲0.7

(7) 諸収入

諸収入は、中小企業金融対策貸付金元利収入、自治振興事業貸付金元利収入等の減額などにより、対前年度2.6%減の233億3,360万8千円を計上しています。

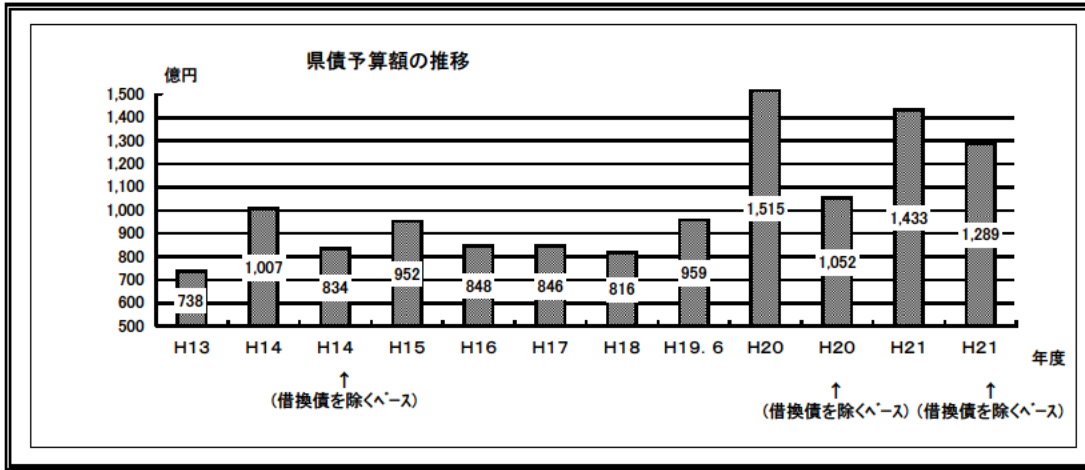
(8) 県 債

県債は、借換債を除く実質ベースで、対前年度22.6%増の1,289億3,190万円となっています。

(単位:百万円、%)

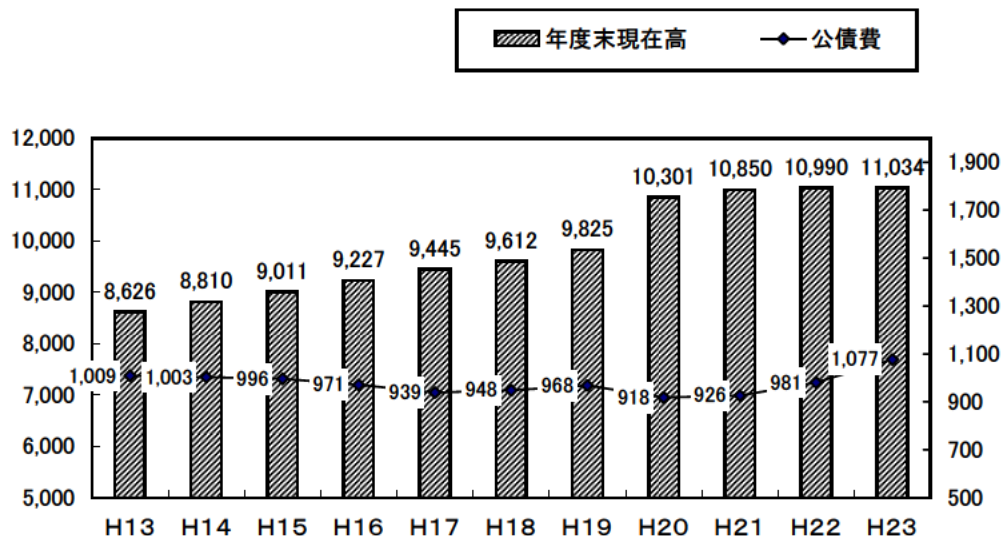
	平成20年度 A	平成21年度 B	増減額 B-A	伸率 B/A
一般公共事業債	25,728	26,361	633	2.5
地方道路等整備事業債	10,034	9,072	▲ 962	▲ 9.6
合併特例事業債	6,328	5,553	▲ 775	▲ 12.2
その他の県債	38,868	39,046	178	0.5
小計	80,958	80,032	▲ 926	▲ 1.1
臨時財政対策債	24,212	48,900	24,688	102.0
借換債	46,350	14,406	▲ 31,944	▲ 68.9
合計	151,520	143,338	▲ 8,182	▲ 5.4
合計(借換債を除く。)	105,170	128,932	23,762	22.6

[県債予算額の推移]



[公債費及び県債残高の将来推計]

◎本試算は、平成21年度当初予算の県債発行額をもとに一定の条件により機械的に試算したものであり、今後の県債発行状況により大きく変動する可能性もあります。



- (注) 1. 国の平成13年度第2次補正等で措置されたNTT無利子貸付金に係る起債分(いわゆるNTT債)は含んでいません。
 2. H12、13、14年度の公債費は、既発債の借換をするために行った買入消却分を除いた数値です。
 3. H20～22年度の公債費は、借換債分を除いた数値です。