

平成 1 7 年 度（平成 18 年 3 月 31 日現在）

三重県の水道概況

三重県環境森林部水質改善室

はじめに

水道は、健康で快適な日常生活をはじめ各種の産業活動の発展や都市機能を維持するために欠かすことのできない社会基盤施設として、重要な役割を担っています。

本県の水道は、水道事業者をはじめ関係者各位のたゆまぬ努力のもと、平成17年度末時点で99.1%と、大変高い普及率を達成しています。

一方で、山間地域を中心に水道の未普及地域も存在し、県内でも1万6千人あまりの方々が水道の恩恵に浴していません。

また、人口減少や節水型家電機器の普及に起因する水需要の低迷とそれに伴う水道事業の経営悪化や、老朽化した施設の更新、施設の耐震化や技術者の高齢化等の問題に直面しており、水道事業を取り巻く環境は大変厳しい時代を迎えようとしています。

こうした中、平成16年6月に厚生労働省から「水道ビジョン」が公表され、概ね10年間を目標期間とした長期的な政策目標が示されるとともに、各水道事業者においても、それぞれの事業の現況分析・評価を行った上で将来目標を設定し、その実現に向けた具体的な施策を位置付けた「地域水道ビジョン」の策定が推奨されているところです。

また、簡易水道等施設整備費国庫補助制度の大幅な見直しも行われ、平成19年度以降、簡易水道事業は原則として他の水道事業との統合を前提として補助採択されることとなっており、今後10年の間で県内の水道事業のあり方も大きく変わることが予想されます。

三重県としましても、県内の水道事業が将来にわたり安心・安全な水を安定して供給していくことができるよう、水道事業者や県民の皆様と協力しながら、水道事業を取り巻く諸課題に積極的に取り組んでいきたいと考えておりますので、関係する皆様の一層のご支援、ご協力をお願いします。

このたび、水道事業者並びに関係者各位のご協力により「平成17年度三重県の水道概況」を作成しました。ご協力をいただきました皆様に厚く御礼申し上げますとともに、本書が水道事業推進の一助となれば幸いに存じます。

平成19年3月

三重県環境森林部水質改善室長
落合 厚仁

凡 例

1. 集録の範囲

本書は、厚生労働省所管の「平成17年度水道統計調査」を基礎とし、一部をその他の資料をもとに補充作成したものである。

2. 調査対象

平成18年3月31日までに認可を受けた水道事業、水道用水供給事業及び確認を受けた専用水道、飲料水供給施設。

3. 水道の区分

| 項目 | | 定義 | 経営・管理主体 | 実施の手続 |
|----------|--------|---|--------------------------|--|
| 水道事業 | 上水道事業 | 一般の需要に応じて水を供給する事業で給水人口5,001人以上のもの | 原則として 市町村 | 厚生労働大臣の認可が必要（給水人口が5万人を超え、かつ特定水源水道事業を除く事業については、都道府県知事に委任。） |
| | 簡易水道事業 | 一般の需要に応じて水を供給する事業で給水人口5,000人以下のもの | | |
| 水道用水供給事業 | | 水道事業に対して水道用水を供給する事業 | 原則として地方公共団体（都道府県、一部事務組合） | 厚生労働大臣の認可が必要（1日最大給水量が25,000m ³ 以下の事業は都道府県知事に委任） |
| 専用水道 | | 生活の用に供する水量が20m ³ /日を超える、又は101人以上の人に居住に必要な水を供給する自家用水道等 | 設置者 | 厚生労働大臣又は都道府県知事の確認が必要 |
| 簡易専用水道 | | 受水槽以下の水道であり水道事業から供給される水のみを水源とし、その受水槽の有効容量が10m ³ を超える水道 | 設置者 | |

| | |
|---------|------------------------------------|
| 飲料水供給施設 | 50人以上100人以下を給水人口としての飲用に供する水を供給する施設 |
|---------|------------------------------------|

4. 調査対象期間

年間の実績値については、平成17年度（平成17年4月1日～平成18年3月31日）の実績とし、その他の項目については平成18年3月31日現在のものとした。

5. 調査方法

県から各県民局、各市町村、各水道（用水供給）事業者調査を依頼し、それぞれからの報告に基づき県で精査集計した。

用語の定義

1. 普及率 = 現在給水人口 ÷ 行政区域内人口 × 100 (%)

2. 浄水施設の種別

「急」: 急速ろ過、「緩」: 緩速ろ過、「除マン」: 鉄、マンガンの除去施設。

「消毒のみ」: 消毒施設のみで、ろ過機能等を備えないもの。数字は給水量の割合 (%) を示す。

3. 給水実績

(1) 浄水量: 消毒のみ浄水量 + 緩速ろ過のみ浄水量 + 急速ろ過浄水量

(2) 給水量: 有効水量 + 無効水量

(3) 有効水量: 有収水量 + 無収水量

(4) 有収水量: 料金徴収の対象となった水量

(5) 無収水量: 管洗浄用、メータ不感水量等、公衆便所用及び消防用水の料金徴収しないもの

(6) 無効水量: 漏水等

(7) 各比率

稼働率 = 1日最大給水量 (分水量含む) ÷ 施設能力 × 100 (%)

負荷率 = 1日平均給水量 (分水量含む) ÷ 1日最大給水量 × 100 (%)

有効率 = (年間有効水量 + 年間有効分水量) ÷ (年間給水量 + 年間分水量) × 100 (%)

有収率 = (年間有収水量 + 年間有収分水量) ÷ (年間給水量 + 年間分水量) × 100 (%)

利用率 = (年間給水量 + 年間分水量) ÷ 年間取水量 × 100 (%)

4. 供給単価、給水原価

供給単価 (円 / m³) = 給水収益 ÷ 年間有収水量

給水原価 (円 / m³) = (総費用 - 受託工事費) ÷ 年間有収水量 (= 歳出 ÷ 年間有収水量)

5. 専用水道施設

(1) 所在地

当該専用水道が、上水道の給水区域である場合は「上水道」

当該専用水道が、簡易水道の給水区域である場合は「簡易水道」

当該専用水道が、上記いずれにも該当しない場合は「なし」

(2) 原水の種別

「表」: 表流水、「湖」: 湖水、「伏」: 伏流水、「浅」: 浅井戸、「深」: 深井戸、

「受」: 他水道事業からの受水、「併」: 受水と自己水源の併用

(3) 施設の専用兼用の別

浄水施設が飲用のみの専用施設であるものは「専」

原水をそのまま工場用及び飲用に供給するものは「原兼」

工場用一括して浄化したものを飲用に供給するものは「浄兼」

目 次

はじめに

凡例

用語の定義

水道の普及状況

| | |
|-----------------------|---|
| 1. 給水人口及び普及率の推移 | 1 |
| 2. 水道種別給水人口の推移 | 2 |
| 3. 水道種別給水人口 | 4 |
| 4. 市町村別の普及率 | 5 |

水道施設及び使用水量の概況

| | |
|---------------------------------|----|
| 平成17年度における概況 | 6 |
| 1. 水道事業（施設）数の推移（上水道・簡易水道） | 7 |
| 2. 水源別取水量（上水道・簡易水道）の状況 | 8 |
| (1) 上水道の水源別取水量内訳 | 9 |
| (2) 簡易水道の水源別取水量内訳 | 9 |
| 3. 三重県内における石綿セメント管残存状況 | 10 |
| 4. 実績1人1日給水量推移表 | 11 |
| 5. 上水道における有効率・有収率の現状 | 12 |
| 6. 上水道における有収水量の用途別内訳 | 12 |
| 7. 水道用水供給事業 | 13 |
| 8. 上水道料金及び料金体系（家庭用） | 15 |

| | |
|-----------------|----|
| 市町村別水道普及表 | 16 |
|-----------------|----|

事業別等個表

| | |
|----------------------|----|
| 上水道事業（基本計画） | 18 |
| 上水道事業（現況及び実績表） | 22 |
| 簡易水道事業（基本計画等） | 34 |
| 簡易水道事業（現況及び実績） | 37 |
| 専用水道施設 | 52 |

水道の普及状況

給水人口及び普及率の推移

| 年 度 | 三重県 総人口(人) | 給水人口(人) | | | | 三重県 普及率(%) | 全国平均 普及率(%) |
|-----|---------------|-----------|-----------|---------|--------|---------------|----------------|
| | | 給水人口 | 上水道 | 簡易水道 | 専用水道 | | |
| 45 | 1,543,083 | 1,213,595 | 863,377 | 304,982 | 45,236 | 78.6 | 80.8 |
| 46 | 1,572,353 | 1,239,628 | 900,019 | 313,933 | 25,676 | 78.8 | 82.7 |
| 47 | 1,588,877 | 1,325,659 | 963,284 | 320,179 | 42,196 | 83.4 | 84.3 |
| 48 | 1,594,111 | 1,343,793 | 1,027,983 | 303,225 | 12,585 | 84.3 | 85.4 |
| 49 | 1,610,575 | 1,392,883 | 1,063,398 | 313,184 | 16,301 | 86.5 | 86.7 |
| 50 | 1,627,418 | 1,438,468 | 1,114,351 | 308,956 | 15,161 | 88.4 | 87.6 |
| 51 | 1,640,314 | 1,476,596 | 1,161,859 | 297,858 | 16,879 | 90.0 | 88.6 |
| 52 | 1,653,199 | 1,508,331 | 1,201,717 | 289,751 | 16,863 | 91.2 | 89.4 |
| 53 | 1,664,695 | 1,540,762 | 1,240,586 | 284,120 | 16,056 | 92.6 | 90.3 |
| 54 | 1,667,783 | 1,567,252 | 1,262,558 | 288,175 | 16,519 | 94.0 | 91.0 |
| 55 | 1,691,904 | 1,598,640 | 1,295,552 | 285,740 | 17,348 | 94.5 | 91.5 |
| 56 | 1,703,334 | 1,619,415 | 1,318,774 | 281,990 | 18,651 | 95.1 | 91.9 |
| 57 | 1,715,395 | 1,639,609 | 1,351,300 | 268,489 | 19,820 | 95.6 | 92.2 |
| 58 | 1,724,256 | 1,652,114 | 1,381,835 | 250,587 | 19,692 | 95.8 | 92.6 |
| 59 | 1,732,850 | 1,665,956 | 1,403,150 | 241,436 | 21,370 | 96.1 | 93.1 |
| 60 | 1,748,146 | 1,683,289 | 1,418,736 | 242,649 | 21,904 | 96.3 | 93.3 |
| 61 | 1,758,722 | 1,694,907 | 1,429,741 | 242,528 | 22,638 | 96.4 | 93.6 |
| 62 | 1,767,069 | 1,709,216 | 1,466,221 | 230,810 | 12,185 | 96.7 | 93.9 |
| 63 | 1,782,881 | 1,725,076 | 1,484,190 | 230,504 | 10,382 | 96.8 | 94.2 |
| 元 | 1,794,193 | 1,738,654 | 1,522,862 | 205,885 | 9,907 | 96.9 | 94.4 |
| 2 | 1,804,845 | 1,751,099 | 1,551,714 | 190,987 | 8,398 | 97.0 | 94.7 |
| 3 | 1,814,296 | 1,764,271 | 1,574,418 | 181,374 | 8,479 | 97.2 | 94.9 |
| 4 | 1,821,533 | 1,777,273 | 1,589,808 | 177,314 | 10,151 | 97.6 | 95.1 |
| 5 | 1,829,721 | 1,790,292 | 1,622,619 | 159,600 | 8,073 | 97.8 | 95.3 |
| 6 | 1,839,003 | 1,803,182 | 1,642,228 | 152,793 | 8,161 | 98.1 | 95.5 |
| 7 | 1,843,869 | 1,810,528 | 1,653,716 | 148,421 | 8,391 | 98.2 | 95.8 |
| 8 | 1,849,043 | 1,819,424 | 1,665,867 | 144,853 | 8,704 | 98.4 | 96.0 |
| 9 | 1,852,854 | 1,824,459 | 1,672,380 | 143,508 | 8,571 | 98.5 | 96.1 |
| 10 | 1,855,860 | 1,829,719 | 1,692,363 | 128,674 | 8,682 | 98.6 | 96.3 |
| 11 | 1,857,376 | 1,832,970 | 1,700,050 | 124,101 | 8,819 | 98.7 | 96.4 |
| 12 | 1,859,306 | 1,836,947 | 1,703,608 | 124,729 | 8,610 | 98.8 | 96.6 |
| 13 | 1,858,120 | 1,836,797 | 1,713,564 | 114,619 | 8,614 | 98.9 | 96.7 |
| 14 | 1,858,114 | 1,837,980 | 1,716,280 | 112,343 | 9,357 | 98.9 | 96.8 |
| 15 | 1,857,773 | 1,840,312 | 1,722,975 | 108,309 | 9,028 | 99.1 | 96.9 |
| 16 | 1,858,026 | 1,841,286 | 1,723,142 | 105,733 | 12,411 | 99.1 | 97.1 |
| 17 | 1,857,456 | 1,841,373 | 1,724,637 | 105,683 | 11,053 | 99.1 | 97.2 |

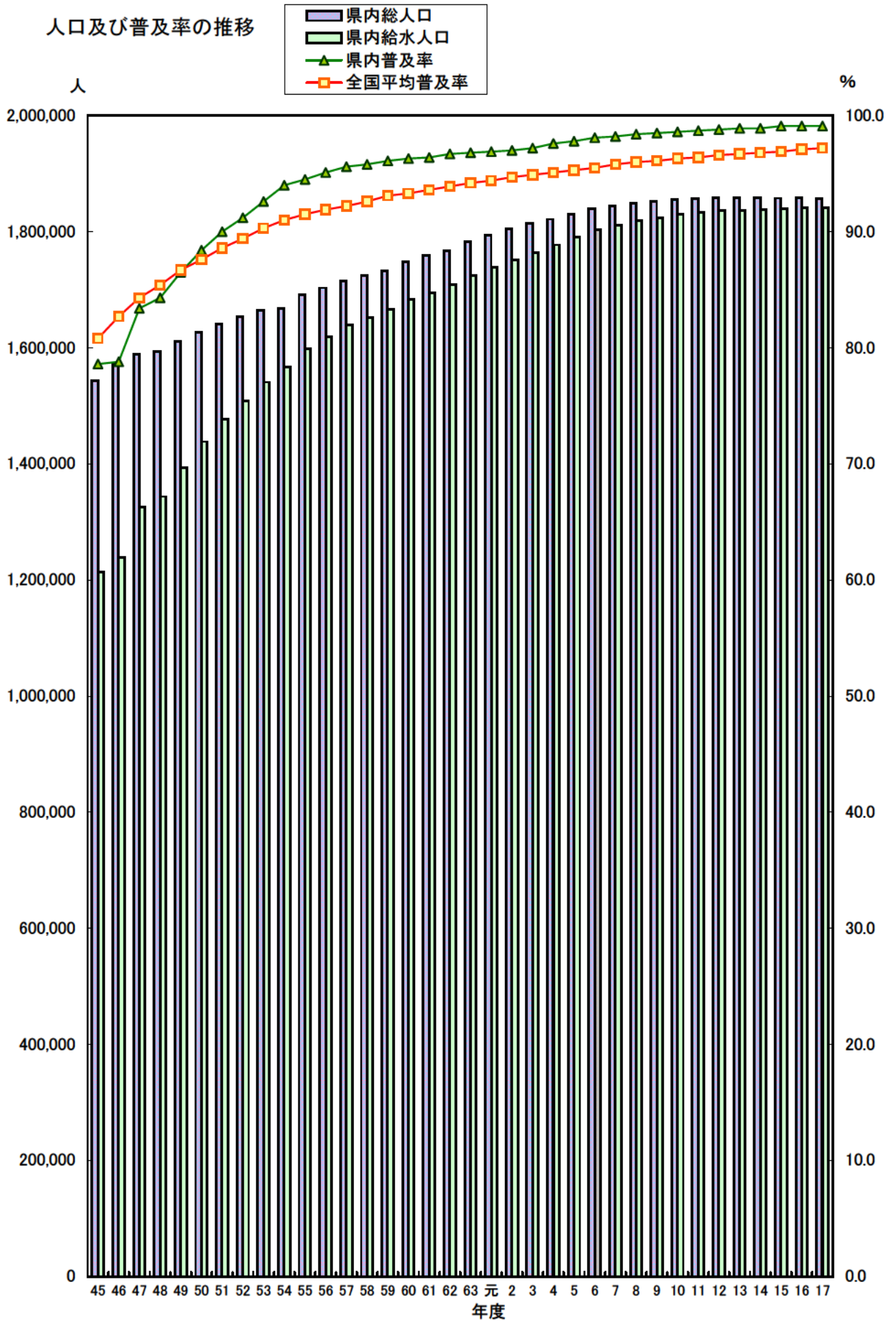
総人口 県がまとめた平成18年3月31日現在人口による。

水道の種類：上水道・・・計画給水人口が、5,001人以上の水道。

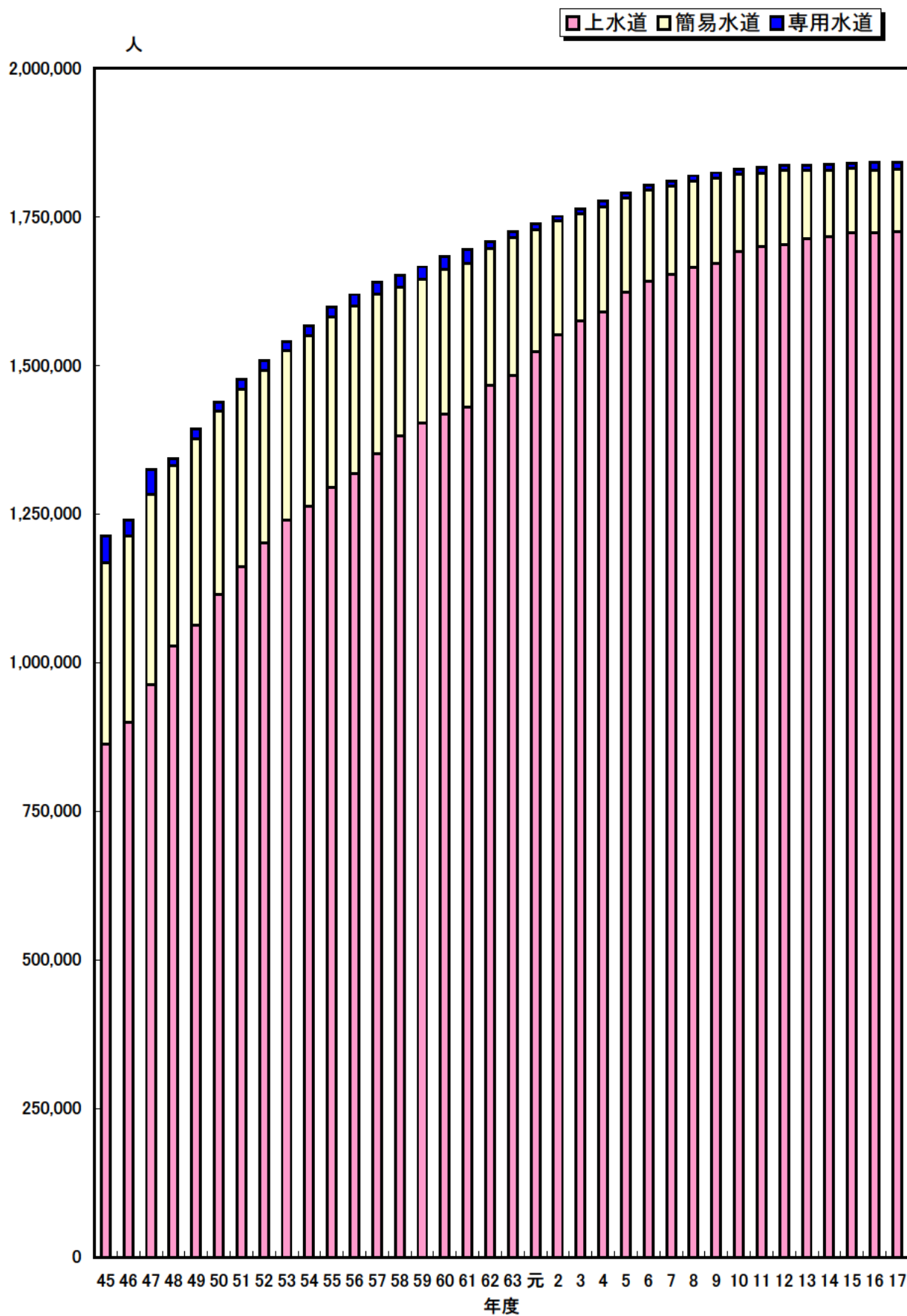
簡易水道・・・計画給水人口が、101人以上の水道。

専用水道・・・寄宿舎や社宅等の特定の人を使用する水道で、生活用の水量が20m³以上または(常住)給水人口が101人以上のもの。但し、本統計では現在給水人口が100人以下であっても稼働中のものは計上しています。

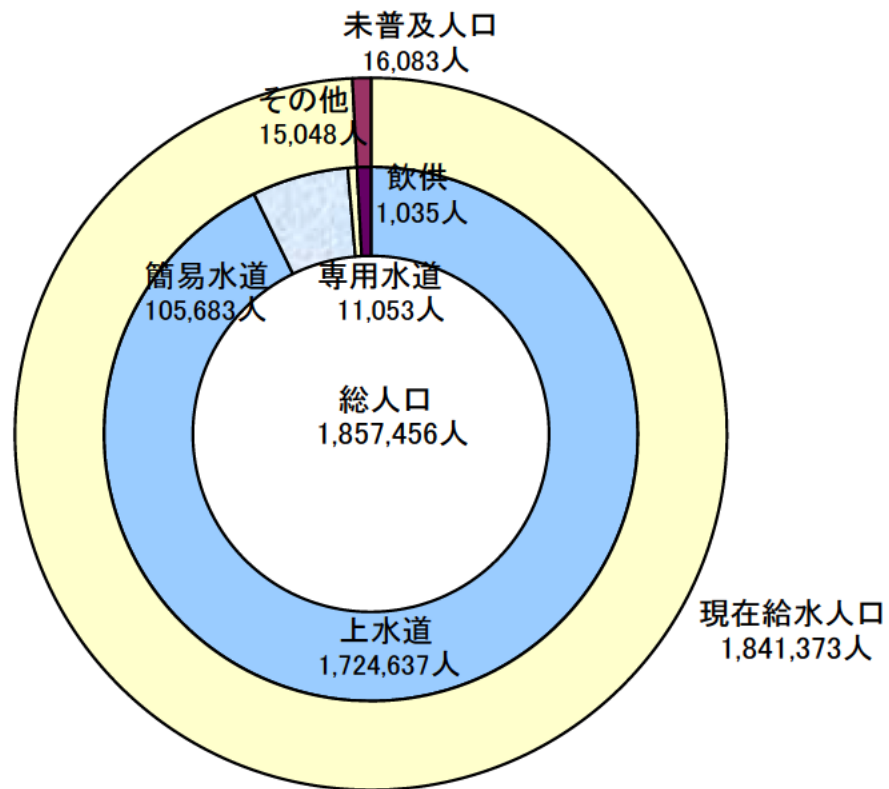
人口及び普及率の推移



2. 水道種別給水人口の推移



3. 水道種別給水人口(人)



□上水道 □簡易水道 □専用水道 □飲料水供給施設 ■その他

| | 事業数 | 構成人口 (人) | 構成比 (%) |
|---------|-----|-----------|---------|
| 上水道 | 35 | 1,724,637 | 92.8 |
| 簡易水道 | 144 | 105,683 | 5.7 |
| 専用水道 | 99 | 11,053 | 0.6 |
| 水道普及計 | 278 | 1,841,373 | 99.1 |
| 飲料水供給施設 | 13 | 1,035 | 0.1 |
| その他 | | 15,048 | 0.8 |
| 水道未普及計 | 13 | 16,083 | 0.9 |
| 合計 | 291 | 1,857,456 | 100.0 |

※専用水道のうち、53施設は自己水源のみである。

※専用水道の構成人口は53施設分のみで、残り46施設分は上水道の構成人口に含む。

市町村別の普及率

(平成18年3月31日現在)

単位：%

| 市町村 | 普及率 | 市町村 | 普及率 |
|------|-------|------|-------|
| 桑名市 | 99.9 | 明和町 | 100.0 |
| 木曾岬町 | 100.0 | 大台町 | 98.6 |
| いなべ市 | 100.0 | 伊勢市 | 99.2 |
| 東員町 | 99.3 | 玉城町 | 99.7 |
| 四日市市 | 99.5 | 南伊勢町 | 100.0 |
| 菰野町 | 99.5 | 度会町 | 99.8 |
| 朝日町 | 100.0 | 大紀町 | 96.5 |
| 川越町 | 100.0 | 鳥羽市 | 99.8 |
| 鈴鹿市 | 100.0 | 志摩市 | 99.0 |
| 亀山市 | 100.0 | 尾鷲市 | 99.8 |
| 津市 | 98.9 | 紀北町 | 100.0 |
| 伊賀市 | 97.7 | 熊野市 | 94.9 |
| 名張市 | 98.9 | 御浜町 | 95.6 |
| 松阪市 | 98.6 | 紀宝町 | 90.3 |
| 多気町 | 98.9 | | |
| | | 県平均 | 99.1 |

水道施設及び使用水量の概況

平成 17 年度における概況

1 上水道事業

平成 17 年度末の事業数は 35 であり、うち 34 が稼働している。

全事業の計画給水人口は、1,974,356 人となっており、現在給水人口は 1,724,637 人で昨年より 1,495 人 (0.09%) 増加している。

年間給水量は、267,720 千 m^3 で、前年度より 178 千 m^3 (0.07%) 減少しており、実績 1 日最大給水量も 862,782 m^3 で、前年度より 42,612 m^3 (4.7%) 減少した。

給水収益は、38,653,456 千円で、前年度より 133,487 千円 (0.3%) 減少し、給水人口 1 人あたりの水道料金負担額は、年間 22,413 円となっている。

年間取水量は 274,102 千 m^3 で前年度より 595 千 m^3 (0.2%) 減少し、取水量に対するロス率は 2.3%、有収率は 87.4%である。年間有収水量を用途別に見ると、最も多いのは生活用の 183,404 千 m^3 で、次いで営業用の 35,487 千 m^3 となっている。

供給単価は 165 円 / m^3 で、前年度より 2 円 / m^3 減となっている。

2 簡易水道事業

箇所数は 144 で、うち 141 が稼働している。現在給水人口は 105,683 人で前年度より 50 人 (0.04%) 減少し、年間給水量も 15,907 千 m^3 で前年度より 185 千 m^3 (1.2%) 減少した。

1 日平均 43,581 m^3 を給水しており、前年度より 508 m^3 (1.2%) の減少となった。

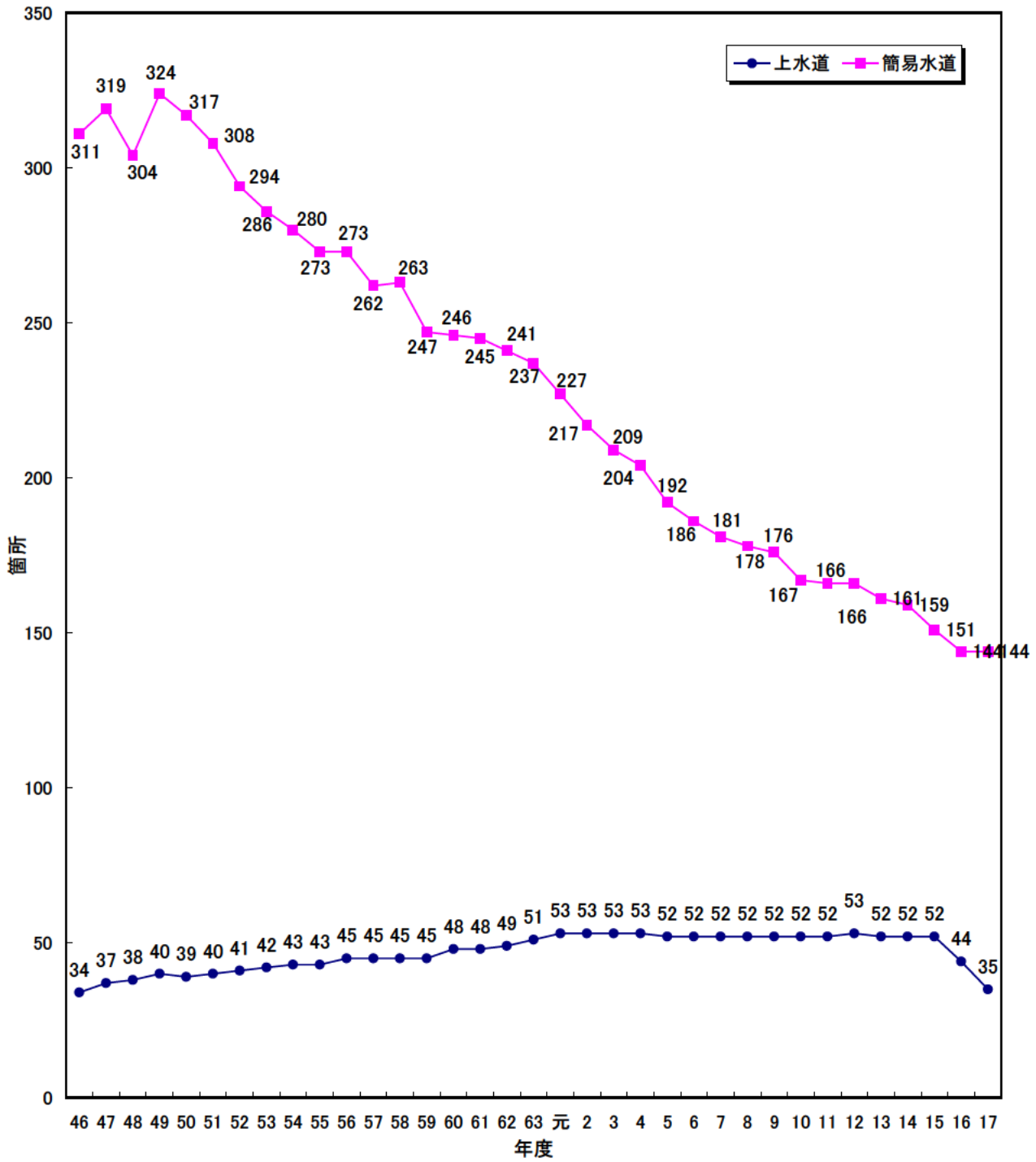
年間有収水量は 13,243 千 m^3 で前年度より 4 千 m^3 (0.03%) 増加し、有収率は 83.3%であった。

3 専用水道

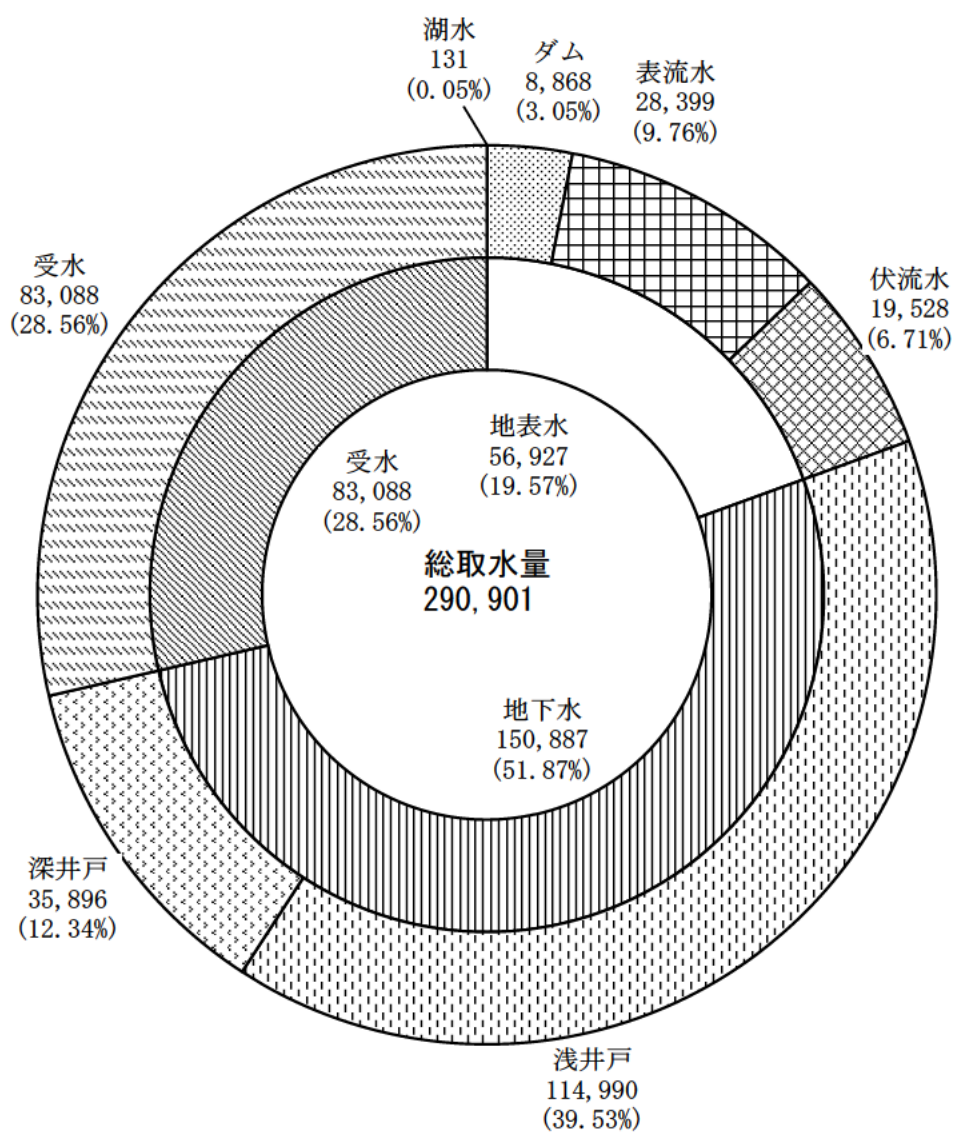
専用水道施設は 99 であり、現在給水人口は 49,671 人である。

99 施設のうち、水源が「自己水源のみ」のものが 53 施設で現在給水人口は 11,053 人、それ以外の「他の水道事業から給水を受けている」ものは 46 施設で現在給水人口は 38,618 人である。

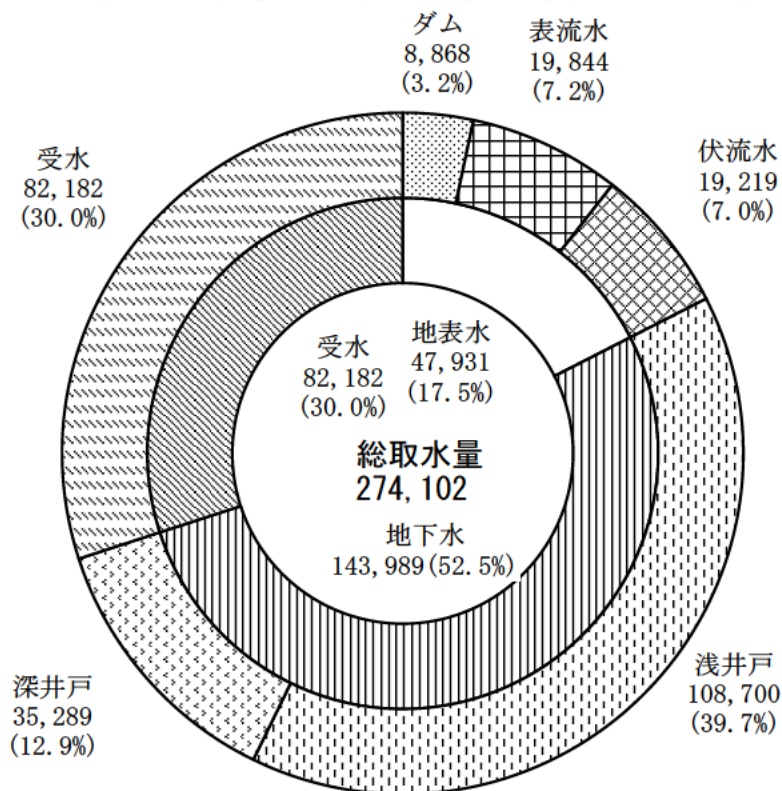
1. 水道事業(施設)数の推移(上水道・簡易水道)



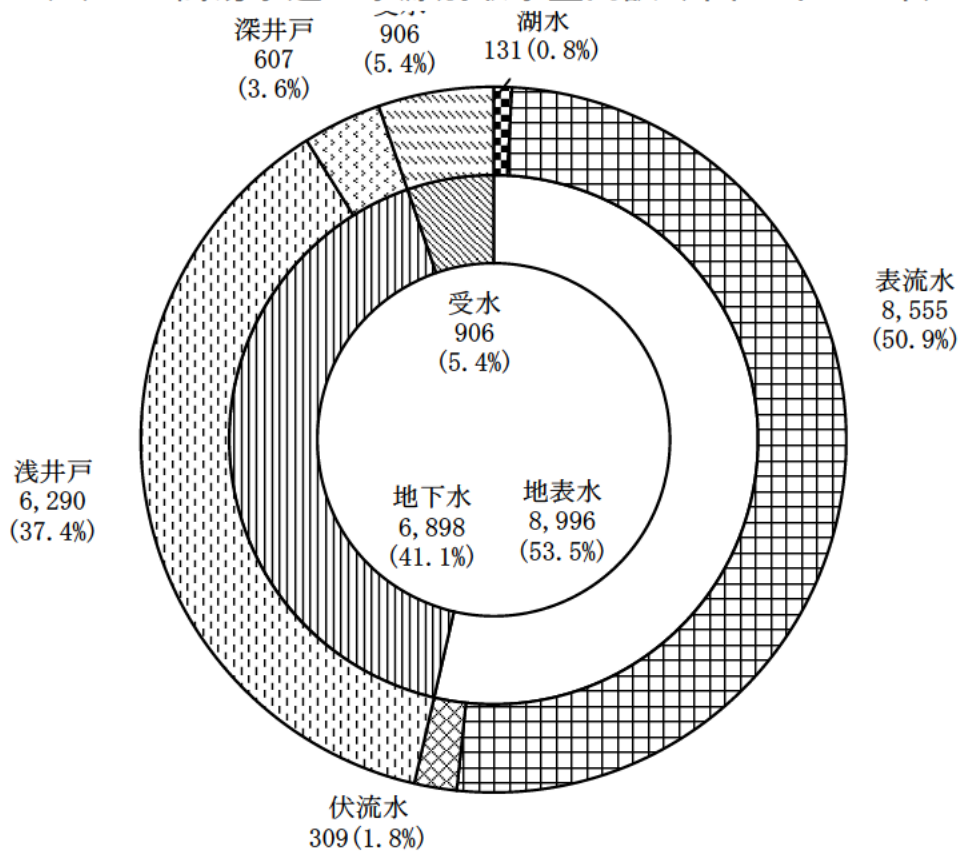
2. 水源別取水量(上水道+簡易水道)の状況 千m3/年



(1) 上水道の水源別取水量内訳 (単位: 千m³/年)

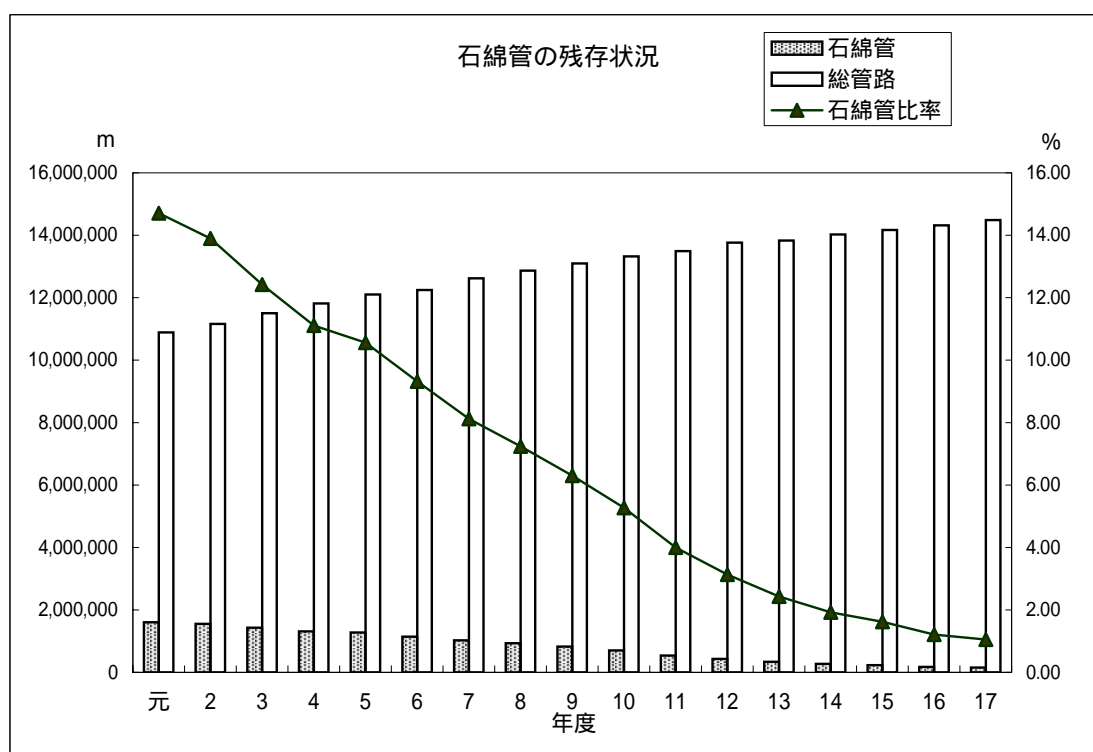


(2) 簡易水道の水源別取水量内訳 (単位: 千m³/年)

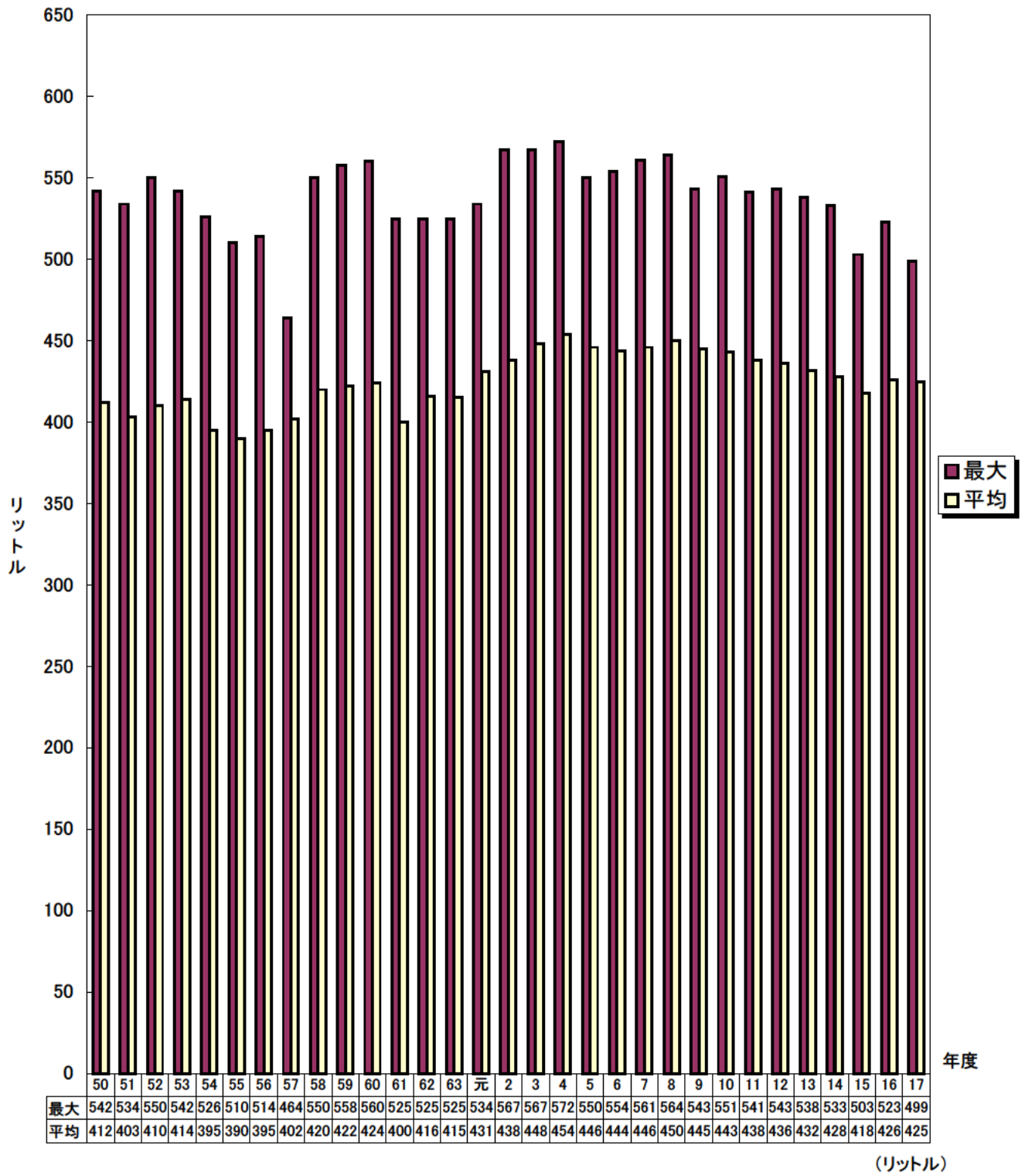


三重県内における石綿セメント管の残存状況(H18.3.31現在)

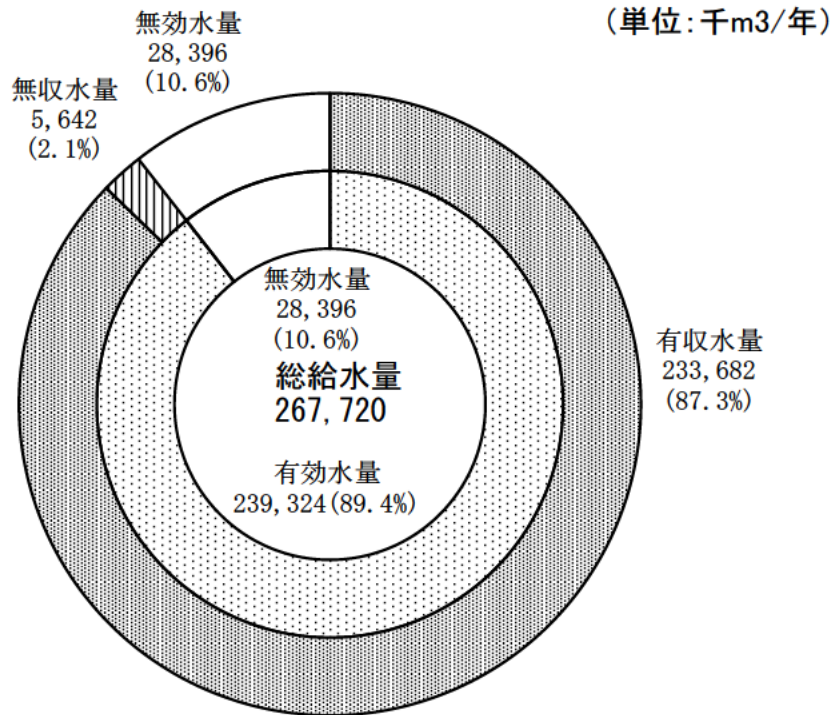
| 年次 (平成/年度) | 上水道管路延長 | | 簡易水道管路延長 | | 合 計 | | 石綿管比率 (%) |
|---------------|-----------|------------|----------|-----------|-----------|------------|--------------|
| | 石綿管 | 総管路 | 石綿管 | 総管路 | 石綿管 | 総管路 | |
| 元 | 1,379,581 | 8,980,332 | 222,705 | 1,910,401 | 1,602,286 | 10,890,733 | 14.71 |
| 2 | 1,332,913 | 9,313,863 | 218,148 | 1,847,763 | 1,551,061 | 11,161,626 | 13.90 |
| 3 | 1,253,794 | 9,626,795 | 174,883 | 1,874,815 | 1,428,677 | 11,501,610 | 12.42 |
| 4 | 1,172,118 | 9,883,707 | 141,120 | 1,933,570 | 1,313,238 | 11,817,277 | 11.11 |
| 5 | 1,145,050 | 10,355,771 | 132,829 | 1,746,839 | 1,277,879 | 12,102,610 | 10.56 |
| 6 | 1,012,185 | 10,465,158 | 129,787 | 1,783,808 | 1,141,972 | 12,248,966 | 9.32 |
| 7 | 909,118 | 10,869,069 | 115,890 | 1,754,804 | 1,025,008 | 12,623,873 | 8.12 |
| 8 | 826,206 | 11,057,093 | 104,988 | 1,810,866 | 931,194 | 12,867,959 | 7.24 |
| 9 | 735,610 | 11,252,548 | 89,327 | 1,844,607 | 824,937 | 13,097,155 | 6.30 |
| 10 | 626,537 | 11,552,505 | 75,988 | 1,773,345 | 702,525 | 13,325,850 | 5.27 |
| 11 | 483,245 | 11,720,323 | 56,488 | 1,772,512 | 539,733 | 13,492,835 | 4.00 |
| 12 | 403,709 | 11,958,539 | 26,986 | 1,808,257 | 430,695 | 13,766,796 | 3.13 |
| 13 | 313,996 | 12,114,107 | 22,159 | 1,716,346 | 336,155 | 13,830,453 | 2.43 |
| 14 | 254,156 | 12,237,449 | 15,268 | 1,788,000 | 269,424 | 14,025,449 | 1.92 |
| 15 | 216,620 | 12,398,614 | 13,093 | 1,773,564 | 229,713 | 14,172,178 | 1.62 |
| 16 | 162,640 | 12,514,388 | 10,934 | 1,805,384 | 173,574 | 14,319,772 | 1.21 |
| 17 | 145,117 | 12,643,274 | 7,082 | 1,842,802 | 152,199 | 14,486,076 | 1.05 |



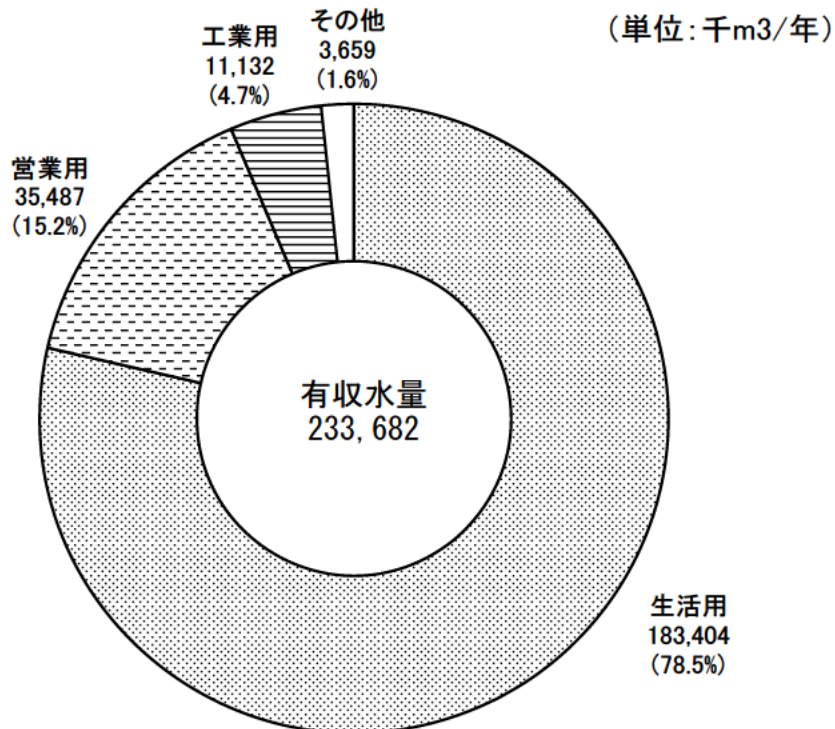
4. 実績1人1日給水量推移表



5. 上水道における有効率・有収率の現状



6. 上水道における有収水量の用途別内訳



7. 水道用水供給事業

水道用水供給事業の現状（その1）

| 圏 域 名 | | 北 部 広 域 圏 | 南 部 広 域 圏 | 伊 賀 広 域 圏 | |
|----------------------------|-----------------------|----------------------------------|------------------------------------|----------------------------------|--|
| 台 帳 番 号 | | 2 4 - 5 0 3 | 2 4 - 5 0 4 | 2 4 - 5 0 5 | |
| 事 業 主 体 | | 三 重 県 | 三 重 県 | 三 重 県 | |
| 事 業 名 | | 北中勢水道用水供給事業 | 南勢志摩水道用水供給事業 | 伊賀水道用水供給事業 | |
| 給 水 開 始 年 月 | | 昭 和 5 2 年 3 月 | 昭 和 6 2 年 5 月 | 平 成 1 7 年 4 月 | |
| 最 終 認 可 | 名 称 | 第 2 次 拡 張 | 第 3 次 拡 張 | 創 設 | |
| | 認 可 年 月 日 | 平 成 1 0 年 7 月 3 0 日 | 平 成 1 0 年 1 0 月 3 0 日 | 平 成 1 0 年 1 2 月 2 2 日 | |
| | 事 業 期 間 | 平 成 1 0 年 4 月 ~ 平 成 1 9 年 3 月 | 平 成 1 0 年 1 1 月 ~ 平 成 1 1 年 3 月 | 平 成 1 1 年 1 月 ~ 平 成 1 7 年 3 月 | |
| | 目 標 年 次 | 平 成 2 2 年 | 平 成 1 7 年 | 平 成 3 0 年 | |
| 計 画 | 給 水 人 口 | 1,091,000 | 395,100 | 118,900 | |
| | 一 日 最 大 給 水 量 (m 3) | 343,900 | 169,150 | 28,750 | |
| | 一 日 最 大 取 水 量 (m 3) | 373,200 | 181,950 | 30,900 | |
| 水 源 (河 川 名 等) | | 木曾川総合用水、君ヶ野ダム 三重用水、長良川河口堰 | 蓮ダム、 神路ダム | 川上ダム | |
| 原 水 の 種 別 | | 表 流 水 | 表 流 水 | 表 流 水 | |
| 浄 水 方 法 | | 急 速 ろ 過 | 急 速 ろ 過 | | |
| 現 況 又 は 実 績 | 年間取水量 (千 m 3) | 53,442 | 30,428 | | |
| | 年間用水量 (千 m 3) | 52,156 | 29,642 | | |
| | 給水量 内訳 | 有効水量 (千 m 3) | 51,112 | 29,595 | |
| | | 無効水量 (千 m 3) | 1,044 | 47 | |
| | 有効水 量内訳 | 有収水量 (千 m 3) | 51,071 | 29,587 | |
| | | 無収水量 (千 m 3) | 41 | 8 | |
| | 施設能力 (m 3 / 日) | 277,916 | 169,150 | | |
| | 一日最大給水量 (m 3) | 169,573 (8 月 9 日) | 96,943 (8 月 1 2 日) | | |
| | 一日平均給水量 (m 3) | 142,893 | 81,211 | | |
| | 稼働率 (%) | 61.0 | 57.3 | | |
| | 負荷率 (%) | 84.3 | 83.8 | | |
| | 有効率 (%) | 98.0 | 99.8 | | |
| | 有収率 (%) | 97.9 | 99.8 | | |
| | 利用率 (%) | 97.6 | 97.4 | | |
| 供給単価 (円 / m 3) | 137 | 128 | | | |
| 給水収益 | 6,993,407 | 3,790,194 | | | |
| 給水原価 (円 / m 3) | 122 | 142 | | | |
| 総費用 | 6,250,801 | 4,195,767 | | | |

水道用水供給事業の現状（その2）

| 台 帳 番 号 | 2 4 - 5 0 3 | | 2 4 - 5 0 4 | | 2 4 - 5 0 5 | |
|-----------------------------|-------------|---------|-------------|--------|-------------|--------|
| 給水対象市町村 及び 契約水量（m3/日） | 木曾岬町 | 5,500 | 松阪市 | 61,000 | 伊賀市 | 28,750 |
| | 桑名市 | 30,800 | 伊勢市 | 37,300 | | |
| | 朝日町 | 3,400 | 鳥羽市 | 20,000 | | |
| | 川越町 | 9,400 | 多気町 | 6,050 | | |
| | 鈴鹿市 | 29,600 | 明和町 | 2,800 | | |
| | 四日市市 | 91,000 | 玉城町 | 500 | | |
| | 菰野町 | 6,600 | 度会町 | 500 | | |
| | 亀山市 | 2,600 | 志摩市 | 41,000 | | |
| | 津市 | 150,300 | | | | |
| | 松阪市 | 14,700 | | | | |
| | 計 | 343,900 | 169,150 | 28,750 | | |

8. 上水道料金及び料金体系

金額は消費税（5%）を含む。

平成18年3月31日現在

| 台帳 | 水道事業者名 | 料金体系 | 基 本 | | 超過料金（円/m ³ ） | | メータ 使用料 | 使用料金（円/月） | | 検針 期間 | 現行料金施行日 |
|----|---------|------|------------------|---------|-------------------------|---------------------|------------|------------------|------------------|----------|------------|
| | | | 水量m ³ | 料金（円/月） | 1～10m ³ | 11～20m ³ | | 10m ³ | 20m ³ | | |
| 1 | 桑名市桑名 | 用途別 | 10 | 630 | 0 | 105 | 0 | 630 | 1,680 | 隔月 | 平成6年4月1日 |
| 19 | 桑名市多度 | 用途別 | 10 | 840 | 0 | 105 | 52 | 892 | 1,942 | 隔月 | 平成10年4月1日 |
| 30 | 桑名市長島 | 用途別 | 10 | 735 | 0 | 115 | 0 | 735 | 1,890 | 隔月 | 平成16年12月6日 |
| 46 | 木曾岬町 | 単一制 | 10 | 1,150 | 0 | 147 | 0 | 1,150 | 2,620 | 隔月 | 平成9年4月1日 |
| 42 | いなべ市北勢 | 用途別 | 0 | 630 | 32 | 32 | 0 | 945 | 2,310 | 隔月 | 平成15年12月1日 |
| 27 | いなべ市員弁 | 用途別 | 0 | 630 | 32 | 32 | 0 | 945 | 2,310 | 隔月 | 平成15年12月1日 |
| 47 | いなべ市大安 | 用途別 | 0 | 630 | 32 | 32 | 0 | 945 | 2,310 | 隔月 | 平成15年12月1日 |
| 35 | 東員町 | 口径別 | 10 | 557 | 0 | 74 | 0 | 557 | 1,292 | 隔月 | 平成9年4月1日 |
| 4 | 四日市市 | 口径別 | 5 | 903 | 21 | 129 | 0 | 1,008 | 2,299 | 隔月 | 平成17年10月1日 |
| 16 | 菰野町 | 口径別 | 0 | 1,627 | 42 | 42 | 0 | 2,047 | 2,467 | 隔月 | 平成17年6月1日 |
| 21 | 朝日町 | 口径別 | 0 | 840 | 36 | 36 | 0 | 1,200 | 2,570 | 隔月 | 平成14年4月1日 |
| 20 | 川越町 | 用途別 | 10 | 630 | 0 | 90 | 60 | 690 | 1,635 | 隔月 | 平成9年12月1日 |
| 12 | 鈴鹿市 | 口径別 | 0 | 577 | 63 | 63 | 0 | 1,207 | 2,362 | 隔月 | 平成10年4月1日 |
| 15 | 亀山市亀山 | 口径別 | 10 | 1,050 | 0 | 92 | 0 | 1,050 | 1,970 | 毎月 | 平成16年4月1日 |
| 25 | 亀山市関 | 口径別 | 0 | 987 | 42 | 42 | 63 | 1,470 | 2,730 | 毎月 | 平成9年4月1日 |
| 3 | 津市 | 口径別 | 0 | 420 | 52 | 52 | 0 | 945 | 1,890 | 隔月 | 平成18年1月1日 |
| 5 | 伊賀市上野 | 用途別 | 10 | 840 | 0 | 168 | 52 | 892 | 2,572 | 隔月 | 平成9年4月1日 |
| 40 | 伊賀市伊賀 | 口径別 | 10 | 1,575 | 0 | 157 | 0 | 1,575 | 3,150 | 隔月 | 平成9年4月1日 |
| 45 | 伊賀市阿山 | 口径別 | 10 | 2,100 | 0 | 210 | 0 | 2,100 | 4,200 | 毎月 | 平成14年1月1日 |
| 18 | 名張市 | 用途別 | 10 | 1,102 | 0 | 120 | 0 | 1,102 | 2,310 | 隔月 | 平成16年4月1日 |
| 8 | 松阪市 | 口径別 | 0 | 420 | 90 | 190 | 0 | 1,323 | 3,223 | 毎月 | 平成17年4月1日 |
| 43 | 多気町 | 口径別 | 10 | 1,890 | 0 | 105 | 0 | 1,890 | 2,940 | 毎月 | 平成11年9月1日 |
| 48 | 明和町 | 口径別 | 10 | 1,050 | 0 | 105 | 0 | 1,050 | 2,100 | 毎月 | 平成9年4月1日 |
| 9 | 伊勢市 | 口径別 | 10 | 1,312 | 0 | 145 | 0 | 1,312 | 2,772 | 隔月 | 平成10年10月1日 |
| 37 | 玉城町 | 口径別 | 0 | 500 | 100 | 100 | 0 | 1,500 | 2,500 | 毎月 | 平成9年4月1日 |
| 36 | 南伊勢町 | 用途別 | 10 | 1,575 | 0 | 170 | 85 | 1,660 | 3,360 | 毎月 | 平成9年4月1日 |
| 2 | 鳥羽市 | 口径別 | 10 | 1,512 | 0 | 178 | 0 | 1,512 | 3,297 | 毎月 | 平成17年7月1日 |
| 24 | 志摩市 | 併用 | 10 | 1,680 | 0 | 178 | 0 | 1,680 | 3,465 | 毎月 | 平成9年4月1日 |
| 14 | 尾鷲市 | 口径別 | 10 | 878 | 0 | 139 | 0 | 878 | 2,275 | 毎月 | 平成17年11月1日 |
| 7 | 紀北町紀伊長島 | 口径別 | 0 | 630 | 73 | 73 | 0 | 1,400 | 2,350 | 毎月 | 平成9年4月1日 |
| 10 | 紀北町海山 | 用途別 | 10 | 1,150 | 0 | 126 | 50 | 1,200 | 2,460 | 隔月 | 平成9年4月1日 |
| 6 | 熊野市 | 用途別 | 10 | 945 | 0 | 115 | 105 | 1,050 | 2,200 | 毎月 | 平成9年4月1日 |
| 55 | 御浜町 | 用途別 | 10 | 1,050 | 0 | 136 | 50 | 1,100 | 2,460 | 毎月 | 平成16年5月1日 |
| 32 | 紀宝町 | 併用 | 10 | 1,100 | 0 | 137 | 50 | 1,150 | 2,520 | 毎月 | 平成11年4月20日 |
| | 平均 | | 7 | 1,004 | 19 | 110 | 17 | 1,200 | 2,483 | | |

併用：口径＋用途別。

使用料金は、消費税の端数計算により、基本料金＋超過料金＋メータ使用料と必ずしも一致しない。

平成17年度 市町村別水道普及表

三重県 No. 24

| 都道府県 コード | 市町村名 | 行政区域 内総人口 | 上水道 | | | 簡易水道 | | | 専用水道 | | | | | | 合計 | | | 普及率 | 飲料水供給施設 | | | | | | | | | | |
|-------------|------------|--------------|-----|------------|------------|------|------------|------------|-------------|-------------|------------|---------|-------------|------------|--------|------------|------------|-------|---------|------------|------------|----|---|---|---|----|---|---|---|
| | | | 箇所数 | 計画給水 人口 | 現在給水 人口 | 箇所数 | 計画給水 人口 | 現在給水 人口 | 自己水源のみによるもの | | | 左記以外のもの | | | 箇所数 | 計画給水 人口 | 現在給水 人口 | | 箇所数 | 計画給水 人口 | 現在給水 人口 | | | | | | | | |
| | | | | | | | | | 箇所数 | 確認時 給水人口 | 現在 給水人口 | 箇所数 | 確認時 給水人口 | 現在 給水人口 | | | | | | | | | | | | | | | |
| 024 | 市町村 コード | 人 | ヶ所 | 人 | 人 | ヶ所 | 人 | 人 | ヶ所 | 人 | 人 | ヶ所 | 人 | 人 | ヶ所 | 人 | 人 | ヶ所 | 人 | 人 | 人 | ヶ所 | 人 | 人 | 人 | ヶ所 | 人 | 人 | 人 |
| 205 | 桑名市 | 136,800 | 3 | 161,740 | 136,188 | | | | | | | 3 | 793 | 423 | 3 | 0 | 0 | 9 (0) | 162,533 | 136,611 | 99.9 | | | | | | | | |
| 303 | 木曽岬町 | 6,755 | 1 | 8,000 | 6,755 | | | | | | | | | | | | | 1 (0) | 8,000 | 6,755 | 100.0 | | | | | | | | |
| 214 | いなべ市 | 45,381 | 4 | 50,100 | 35,670 | 19 | 12,179 | 9,694 | 9 | 470 | 0 | 1 | 650 | 0 | 33 (0) | 62,749 | 45,364 | 100.0 | 3 | 300 | 544 | | | | | | | | |
| 324 | 東員町 | 25,662 | 1 | 30,000 | 25,491 | | | | 1 | 0 | 0 | 1 | 200 | 0 | 3 (0) | 30,000 | 25,491 | 99.3 | | | | | | | | | | | |
| 202 | 四日市市 | 302,108 | 1 | 322,500 | 298,513 | | | | 9 | 6,548 | 2,174 | 11 | 33,481 | 32,193 | 21 (0) | 329,048 | 300,687 | 99.5 | | | | | | | | | | | |
| 341 | 菰野町 | 39,298 | 1 | 49,800 | 38,133 | 2 | 2,120 | 218 | 2 | 739 | 739 | 1 | 332 | 332 | 6 (0) | 52,659 | 39,090 | 99.5 | | | | | | | | | | | |
| 343 | 朝日町 | 7,266 | 1 | 9,000 | 7,266 | | | | 1 | 1,500 | 0 | | | | 2 (0) | 10,500 | 7,266 | 100.0 | | | | | | | | | | | |
| 344 | 川越町 | 12,839 | 1 | 14,800 | 12,839 | | | | | | | | | | 1 (0) | 14,800 | 12,839 | 100.0 | | | | | | | | | | | |
| 207 | 鈴鹿市 | 190,780 | 1 | 205,500 | 190,461 | | | | 2 | 665 | 230 | 8 | 27,022 | 1,860 | 11 (0) | 206,165 | 190,691 | 100.0 | | | | | | | | | | | |
| 210 | 亀山市 | 46,670 | 2 | 56,100 | 44,978 | 3 | 2,070 | 1,612 | 2 | 160 | 80 | | | | 7 (0) | 58,330 | 46,670 | 100.0 | | | | | | | | | | | |
| 201 | 津市 | 283,167 | 1 | 317,400 | 270,929 | 20 | 16,300 | 8,906 | 5 | 2,856 | 246 | 9 | 7,460 | 3,891 | 35 (0) | 336,556 | 280,081 | 98.9 | | | | | | | | | | | |
| 204 | 松阪市 | 167,228 | 1 | 193,500 | 158,582 | 10 | 8,946 | 6,272 | 2 | 94 | 0 | 3 | 4,138 | 0 | 16 (0) | 202,540 | 164,854 | 98.6 | | | | | | | | | | | |
| 441 | 多気町 | 15,979 | 1 | 16,300 | 15,803 | | | | | | | | | | 1 (0) | 16,300 | 15,803 | 98.9 | | | | | | | | | | | |
| 442 | 明和町 | 23,109 | 1 | 25,500 | 22,919 | 1 | 270 | 190 | | | | | | | 2 (0) | 25,770 | 23,109 | 100.0 | | | | | | | | | | | |
| 443 | 大台町 | 11,184 | | | | 10 | 12,421 | 11,028 | | | | | | | 10 (0) | 12,421 | 11,028 | 98.6 | | | | | | | | | | | |
| 203 | 伊勢市 | 135,527 | 1 | 142,196 | 133,855 | 1 | 210 | 113 | 9 | 4,837 | 482 | 1 | 1,600 | 0 | 12 (0) | 147,243 | 134,450 | 99.2 | | | | | | | | | | | |
| 461 | 玉城町 | 15,034 | 1 | 16,400 | 14,994 | | | | 1 | 300 | 0 | | | | 2 (0) | 16,700 | 14,994 | 99.7 | | | | | | | | | | | |
| 472 | 南伊勢町 | 17,741 | 1 | 12,700 | 10,000 | 8 | 12,514 | 7,739 | | | | | | | 9 (0) | 25,214 | 17,739 | 100.0 | | | | | | | | | | | |
| 471 | 大紀町 | 11,160 | | | | 10 | 12,167 | 10,773 | | | | | | | 10 (0) | 12,167 | 10,773 | 96.5 | | | | | | | | | | | |
| 470 | 度会町 | 9,314 | | | | 5 | 10,380 | 9,294 | | | | | | | 5 (0) | 10,380 | 9,294 | 99.8 | | | | | | | | | | | |
| 211 | 鳥羽市 | 23,804 | 1 | 26,000 | 19,577 | 3 | 5,600 | 4,190 | | | | 2 | 13,633 | 230 | 6 (0) | 31,600 | 23,767 | 99.8 | | | | | | | | | | | |
| 215 | 志摩市 | 60,710 | 1 | 77,200 | 59,914 | 1 | 500 | 176 | | | | 2 | 5,993 | 12 | 4 (0) | 77,700 | 60,090 | 99.0 | | | | | | | | | | | |
| 216 | 伊賀市 | 98,211 | 3 | 76,650 | 72,884 | 15 | 20,855 | 16,403 | 7 | 22,866 | 6,679 | 4 | 1,483 | 100 | 29 (0) | 120,371 | 95,966 | 97.7 | | | | | | | | | | | |
| 208 | 名張市 | 83,725 | 1 | 93,000 | 81,862 | 3 | 1,377 | 934 | | | | | | | 4 (0) | 94,377 | 82,796 | 98.9 | 2 | 106 | 91 | | | | | | | | |
| 209 | 尾鷲市 | 22,850 | 1 | 17,500 | 18,115 | 8 | 10,400 | 4,700 | | | | | | | 9 (0) | 27,900 | 22,815 | 99.8 | | | | | | | | | | | |
| 543 | 紀北町 | 20,614 | 2 | 16,300 | 14,479 | 5 | 7,810 | 6,134 | | | | | | | 7 (0) | 24,110 | 20,613 | 100.0 | | | | | | | | | | | |
| 212 | 熊野市 | 21,518 | 1 | 13,400 | 13,722 | 18 | 14,349 | 6,692 | | | | | | | 19 (0) | 27,749 | 20,414 | 94.9 | 8 | 686 | 400 | | | | | | | | |
| 561 | 御浜町 | 10,093 | 1 | 9,760 | 9,036 | 2 | 830 | 615 | | | | | | | 3 (0) | 10,590 | 9,651 | 95.6 | | | | | | | | | | | |

平成17年度 市町村別水道普及表

| | | |
|-----|-----|----|
| 三重県 | No. | 24 |
|-----|-----|----|

| 都道府県 コード | 市町村名 | 行政区域 内総人口 | 上水道 | | | 簡易水道 | | | 専用水道 | | | | | | 合計 | | | 普及率 | 飲料水供給施設 | | | | | | | | | | | | | | | | | |
|-------------|------|--------------|-----|------------|------------|------|------------|------------|-------------|-------------|------------|---------|-------------|------------|-----|------------|------------|------|---------|------------|------------|---|---|----|---|---|----|---|---|----|---|---|--|--|--|--|
| | | | 箇所数 | 計画給水 人口 | 現在給水 人口 | 箇所数 | 計画給水 人口 | 現在給水 人口 | 自己水源のみによるもの | | | 左記以外のもの | | | 箇所数 | 計画給水 人口 | 現在給水 人口 | | 箇所数 | 計画給水 人口 | 現在給水 人口 | | | | | | | | | | | | | | | |
| | | | | | | | | | 箇所数 | 確認時 給水人口 | 現在 給水人口 | 箇所数 | 確認時 給水人口 | 現在 給水人口 | | | | | | | | | | | | | | | | | | | | | | |
| 024 | | | ヶ所 | 人 | 人 | ヶ所 | 人 | 人 | ヶ所 | 人 | 人 | ヶ所 | 人 | 人 | ヶ所 | 人 | 人 | ヶ所 | 人 | 人 | ヶ所 | 人 | 人 | ヶ所 | 人 | 人 | ヶ所 | 人 | 人 | ヶ所 | 人 | 人 | | | | |
| 562 | 紀宝町 | 12,929 | 1 | 13,010 | 11,672 | | | | | | | | | | | | | | | | | | | | | | | | | | | | | | | |
| | 市 | 1,618,479 | 22 | 1,752,786 | 1,535,250 | 101 | 92,786 | 59,692 | 48 | 39,289 | 10,314 | 44 | 95,460 | 38,286 | 215 | 1,884,861 | 1,605,256 | 99.2 | 13 | 1,092 | 1,035 | | | | | | | | | | | | | | | |
| | 町 | 238,977 | 13 | 221,570 | 189,387 | 43 | 58,512 | 45,991 | 5 | 2,539 | 739 | 2 | 532 | 332 | 63 | 282,621 | 236,117 | 98.8 | 0 | 0 | 0 | | | | | | | | | | | | | | | |
| | 村 | 0 | 0 | 0 | 0 | 0 | 0 | 0 | 0 | 0 | 0 | 0 | 0 | 0 | 0 | 0 | 0 | 0.0 | | | | | | | | | | | | | | | | | | |
| | 総計 | 1,857,456 | 35 | 1,974,356 | 1,724,637 | 144 | 151,298 | 105,683 | 53 | 41,828 | 11,053 | 46 | 95,992 | 38,618 | 278 | 2,167,482 | 1,841,373 | 99.1 | 13 | 1,092 | 1,035 | | | | | | | | | | | | | | | |

事業別等個表

上水道（基本計画）

| 圏域名 | 地域名 | 市町村名 | 台帳番号 | 上水道事業名 | 最 終 認 可 | | | | 計画給水人口 (人) | 計画一日最大給水量 (m3) | 計画一日最大取水量 (m3) |
|-----------------------|--------|------|--------|--------|----------|------------|--------------|---------|---------------|-------------------|-------------------|
| | | | | | 給水開始年月 | 事業名 | 認可年月 | 事業期間 | | | |
| 北 部 広 勢 域 | 桑名市 | 1 | 桑名市桑名 | M37.6 | 5拡 | H13.2 | H13.4～H26.3 | H.25 | 134,000 | 81,000 | 81,000 |
| | | 19 | 桑名市多度 | S42.4 | 2拡1変 | H16.12 | H16.12～19.12 | H.19 | 11,740 | 12,943 | 12,943 |
| | | 30 | 桑名市長島 | S43.4 | 3拡 | H11.12 | H12.1～25.3 | H.25 | 16,000 | 10,900 | 11,200 |
| | | 計 | 3事業 | | | | | | 161,740 | 104,843 | 105,143 |
| | 木曾岬町 | 46 | 木曾岬町 | S35.3 | 2拡 | H12.1 | H12.3～22.3 | H.22 | 8,000 | 5,500 | 5,500 |
| | | 計 | 1事業 | | | | | 8,000 | 5,500 | 5,500 | |
| | いなべ市 | 42 | いなべ市北勢 | S55.1 | 2拡 | H4.12 | H5.6～16.10 | H.17 | 15,200 | 11,000 | 11,000 |
| | | 27 | いなべ市員弁 | S40.4 | 3拡1変 | H3.8 | H3.8～6.3 | H.9 | 11,500 | 7,000 | 7,000 |
| | | 47 | いなべ市大安 | S38.4 | 1拡1変 | H8.6 | H8.6～10.3 | H.14 | 15,700 | 9,870 | 9,870 |
| | | 53 | いなべ市藤原 | 未稼働 | 創設1変 | H13.3 | H1.4～16.3 | H.15 | 7,700 | 3,800 | 4,180 |
| | 計 | 4事業 | | | | | | 50,100 | 31,670 | 32,050 | |
| | 東員町 | 35 | 東員町 | S45.4 | 2拡 | H1.3 | H1.4～6.3 | H.9 | 30,000 | 18,600 | 18,600 |
| | | 計 | 1事業 | | | | | 30,000 | 18,600 | 18,600 | |
| | (桑名計) | | 9事業 | | | | | 249,840 | 160,613 | 161,293 | |
| | 四日市市 | 4 | 四日市市 | S3.7 | 1期水道施設整備 | H17.2 | H12.4～23.3 | H.22 | 322,500 | 200,800 | 202,250 |
| | | 計 | 1事業 | | | | | 322,500 | 200,800 | 202,250 | |
| | 菟野町 | 16 | 菟野町 | S38.2 | 6拡 | H13.8 | H13.8～H23.3 | H.22 | 49,800 | 31,000 | 31,000 |
| | | 計 | 1事業 | | | | | 49,800 | 31,000 | 31,000 | |
| | 朝日町 | 21 | 朝日町 | S42.5 | 3拡 | H12.2 | H12.4～16.3 | H.22 | 9,000 | 6,100 | 6,100 |
| | | 計 | 1事業 | | | | | 9,000 | 6,100 | 6,100 | |
| | 川越町 | 20 | 川越町 | S43.4 | 4拡1変 | H12.2 | H12.4～19.3 | H.22 | 14,800 | 10,322 | 10,322 |
| | | 計 | 1事業 | | | | | 14,800 | 10,322 | 10,322 | |
| | (四日市計) | | 4事業 | | | | | 396,100 | 248,222 | 249,672 | |
| | 鈴鹿市 | 12 | 鈴鹿市 | S28.4 | 5拡 | H12.4 | H12.4～23.3 | H.22 | 205,500 | 125,000 | 125,000 |
| | | 計 | 1事業 | | | | | 205,500 | 125,000 | 125,000 | |
| | 亀山市 | 15 | 亀山市亀山 | S40.10 | 4拡1変 | H13.1 | H12.2～14.5 | H.17 | 47,500 | 37,300 | 37,300 |
| 25 | | 亀山市関 | S49.8 | 2拡 | H3.9 | H2.4～7.3 | H.13 | 8,600 | 7,000 | 7,000 | |
| 計 | | 2事業 | | | | | 56,100 | 44,300 | 44,300 | | |
| (鈴鹿計) | | 3事業 | | | | | 261,600 | 169,300 | 169,300 | | |
| 小計 | | 16事業 | | | | | 907,540 | 578,135 | 580,265 | | |
| 津市 | 3 | 津市 | H18.1 | 創設 | H18.1 | H18.1～23.3 | H.22 | 317,400 | 243,810 | 251,644 | |
| | 計 | 1事業 | | | | | 317,400 | 243,810 | 251,644 | | |
| 小計 | | 1事業 | | | | | 317,400 | 243,810 | 251,644 | | |
| 計 | | 17事業 | | | | | 1,224,940 | 821,945 | 831,909 | | |
| 西 部 広 賀 域 | 伊賀市 | 5 | 伊賀市上野 | S11.7 | 8拡1変 | H16.10 | H16.11～26.3 | H.25 | 58,460 | 37,140 | 37,520 |
| | | 40 | 伊賀市伊賀 | S54.6 | 創設1変 | H16.10 | H17.4～31.3 | H.30 | 10,740 | 9,520 | 11,880 |
| | | 45 | 伊賀市阿山 | S60.4 | 1拡1変 | H18.3 | H18.9～21.4 | H.30 | 7,450 | 4,340 | 4,484 |
| | | 計 | 3事業 | | | | | 76,650 | 51,000 | 53,884 | |
| | 名張市 | 18 | 名張市 | S40.2 | 4拡 | H13.2 | H13.4～H23.3 | H.22 | 93,000 | 50,000 | 53,227 |
| 計 | | 1事業 | | | | | 93,000 | 50,000 | 53,227 | | |
| 小計 | | 4事業 | | | | | 169,650 | 101,000 | 107,111 | | |
| 計 | | 4事業 | | | | | 169,650 | 101,000 | 107,111 | | |

上水道（基本計画）

| 圏域名 | 地域名 市町村名 | 台帳番号 | 上水道事業名 | 最 終 認 可 | | | | | 計画給水人口 (人) | 計画一日最大給水量 (m3) | 計画一日最大取水量 (m3) | |
|---|-------------|------|---------|---------|--------|--------|-------------|-------------|---------------|-------------------|-------------------|--------|
| | | | | 給水開始年月 | 事業名 | 認可年月 | 事業期間 | 目標年次 | | | | |
| 南 部 勢 志 摩 紀 南 紀 南 | 松阪市 | 8 | 松阪市 | H17.1 | 創設 | H17.1 | H17.1～23.3 | H.22 | 193,500 | 124,700 | 138,846 | |
| | | 計 | 1事業 | | | | | | 193,500 | 124,700 | 138,846 | |
| | 多気町 | 43 | 多気町 | S57.4 | 2拡 | H18.1 | H18.1～18.3 | H.31 | 16,300 | 8,660 | 10,460 | |
| | | 計 | 1事業 | | | | | | 16,300 | 8,660 | 10,460 | |
| | 明和町 | 48 | 明和町 | S62.5 | 1拡 | H16.3 | H13.4～H23.3 | H.27 | 25,500 | 14,300 | 14,300 | |
| | | 計 | 1事業 | | | | | | 25,500 | 14,300 | 14,300 | |
| | 小計 | | | 3事業 | | | | | 235,300 | 147,660 | 163,606 | |
| | 勢 | 伊勢市 | 9 | 伊勢市 | H17.11 | 創設 | H17.11 | H17.11～37.3 | H.37 | 142,196 | 96,720 | 96,720 |
| | | | 計 | 1事業 | | | | | | 142,196 | 96,720 | 96,720 |
| | | 玉城町 | 37 | 玉城町 | S52.1 | 1拡1変 | H16.3 | H16.4～H17.3 | H.27 | 16,400 | 9,550 | 9,550 |
| | | | 計 | 1事業 | | | | | | 16,400 | 9,550 | 9,550 |
| | 南伊勢町 | 36 | 南伊勢町 | S50.3 | 1拡1変 | S62.8 | S62.10～63.3 | H.7 | 12,700 | 5,100 | 5,100 | |
| | | 計 | 1事業 | | | | | | 12,700 | 5,100 | 5,100 | |
| | 志摩 | 鳥羽市 | 2 | 鳥羽市 | T14.10 | 6拡 | S57.3 | S57.4～H3.3 | H.2 | 26,000 | 43,000 | 43,000 |
| 計 | | | 1事業 | | | | | 26,000 | 43,000 | 43,000 | | |
| 志摩市 | | 24 | 志摩市 | S43.11 | 3拡 | H16.10 | H2.4～28.3 | H27 | 77,200 | 43,700 | 43,700 | |
| 小計 | | | 5事業 | | | | | 274,496 | 198,070 | 198,070 | | |
| 紀北 | 尾鷲市 | 14 | 尾鷲市 | S37.4 | 1拡2変 | H15.3 | H15.3～H28.3 | H.27 | 17,500 | 20,000 | 20,000 | |
| | | 計 | 1事業 | | | | | | 17,500 | 20,000 | 20,000 | |
| | 紀北町 | 7 | 紀北町紀伊長島 | S24.10 | 4拡1変 | H10.3 | H10.4～12.3 | H.18 | 10,000 | 8,000 | 8,000 | |
| | | 10 | 紀北町海山 | S36.3 | 2拡1変 | H9.3 | H9.10～16.3 | H.15 | 6,300 | 5,100 | 5,100 | |
| 小計 | | | 3事業 | | | | | 33,800 | 33,100 | 33,100 | | |
| 南紀南 | 熊野市 | 6 | 熊野市 | S11.11 | 4拡 | H13.9 | H13.6～H17.3 | H.22 | 13,400 | 8,710 | 8,710 | |
| | | 計 | 1事業 | | | | | | 13,400 | 8,710 | 8,710 | |
| | 御浜町 | 55 | 御浜町 | H14.4 | 1拡 | H13.3 | H13.4～H18.3 | H.22 | 9,760 | 5,800 | 5,800 | |
| | | 計 | 1事業 | | | | | | 9,760 | 5,800 | 5,800 | |
| | 紀宝町 | 32 | 紀宝町 | S55.6 | 2拡 | H16.11 | H16.11～24.3 | H.23 | 13,010 | 7,554 | 7,850 | |
| 小計 | | | 3事業 | | | | | 36,170 | 22,064 | 22,360 | | |
| 計 | | | 14事業 | | | | | 579,766 | 400,894 | 417,136 | | |
| 合計 | | | 35事業 | | | | | 1,974,356 | 1,323,839 | 1,356,156 | | |

上水道（基本計画）

| 圏域名 | 地域名 | 市町村名 | 台帳番号 | 上水道事業名 | 計 画 一 日 最 大 取 水 量 内 訳 (m3/日) | | | | | | | 分 水 ・ 行 政 区 域 外 給 水 | | | | | |
|-----------------------|-------|-------|--------|--------|------------------------------|---------|---------|--------|-------|----|-----------------|---------------------|---------|--------|------------|----------------|-----|
| | | | | | ダム | 表流水 | 伏流水 | 浅井戸 | 深井戸 | 湧水 | 浄 水 受 水 | | 区 分 | 給水対象名 | 計画給水人口 (人) | 計画一日最大給水量 (m3) | |
| | | | | | | | | | | | 他事業より受水 他事業名 | 水量 | | | | | 水量 |
| 北 部 広 勢 域 | 桑名市 | 1 | 桑名市桑名 | | | 10,000 | 48,500 | | | | | 22,500 | | | | | |
| | | 19 | 桑名市多度 | | 543 | | | 12,400 | | | | | | | | | |
| | | 30 | 桑名市長島 | | 2,900 | | | | | | | | 8,300 | | | | |
| | | 計 | 3事業 | | 3,443 | 10,000 | 48,500 | 12,400 | | | | | 30,800 | | | | |
| | 木曾岬町 | 46 | 木曾岬町 | | | | | | | | | | 5,500 | | | | |
| | | 計 | 1事業 | | | | | | | | | | 5,500 | | | | |
| | いなべ市 | 42 | いなべ市北勢 | | | | 11,000 | | | | | | | | | | |
| | | 27 | いなべ市員弁 | | | | | 7,000 | | | | | | | | | |
| | | 47 | いなべ市大安 | | | | 9,120 | 750 | | | | | | | | | |
| | | 53 | いなべ市藤原 | | | | | | 4,180 | | | | | | | | |
| | 計 | 4事業 | | | | 20,120 | 7,750 | 4,180 | | | | | | | | | |
| | 東員町 | 35 | 東員町 | | | | 18,600 | | | | | | | | | | |
| | | 計 | 1事業 | | | | 18,600 | | | | | | | | | | |
| | (桑名計) | | 9事業 | | 3,443 | 10,000 | 87,220 | 20,150 | 4,180 | | | | 36,300 | | | | |
| | 四日市市 | 4 | 四日市市 | | | | 111,250 | | | | | | 91,000 | | | | |
| | | 計 | 1事業 | | | | 111,250 | | | | | | 91,000 | | | | |
| | 菟野町 | 16 | 菟野町 | | | | 3,000 | 21,400 | | | | | 6,600 | | | | |
| | | 計 | 1事業 | | | | 3,000 | 21,400 | | | | | 6,600 | | | | |
| | 朝日町 | 21 | 朝日町 | | | | 2,000 | 700 | | | | | 3,400 | | | | |
| | | 計 | 1事業 | | | | 2,000 | 700 | | | | | 3,400 | | | | |
| 川越町 | 20 | 川越町 | | | 922 | | | | | | | 9,400 | | | | | |
| | 計 | 1事業 | | | 922 | | | | | | | 9,400 | | | | | |
| (四日市計) | | 4事業 | | | 922 | 116,250 | 22,100 | | | | | 110,400 | | | | | |
| 鈴鹿市 | 12 | 鈴鹿市 | | 900 | | | 94,500 | | | | | 29,600 | | | | | |
| | 計 | 1事業 | | 900 | | | 94,500 | | | | | 29,600 | | | | | |
| 龜山市 | 15 | 龜山市龜山 | | | | 37,300 | | | | | | | | | | | |
| | 25 | 龜山市関 | | | | 7,000 | | | | | | | | | | | |
| | 計 | 2事業 | | | | 44,300 | | | | | | | | | | | |
| (鈴鹿計) | | 3事業 | | 900 | | 44,300 | 94,500 | | | | | 29,600 | | | | | |
| 小計 | | 16事業 | | 4,343 | 10,922 | 247,770 | 136,750 | 4,180 | | | | 176,300 | | | | | |
| 津 津市 | 3 | 津市 | | 38,912 | 32,000 | 26,910 | 4,522 | | | | | 149,300 | 分 | 美里簡易水道 | | 660 | |
| | 計 | 1事業 | | 38,912 | 32,000 | 26,910 | 4,522 | | | | | 149,300 | | | | 660 | |
| | 小計 | | 1事業 | | 38,912 | 32,000 | 26,910 | 4,522 | | | | | 149,300 | | | | 660 |
| 計 | | 17事業 | | 43,255 | 42,922 | 274,680 | 141,272 | 4,180 | | | | 325,600 | | | | 660 | |
| 西 部 広 賀 域 | 伊賀市 | 5 | 伊賀市上野 | 500 | | 802 | 19,018 | | | | | 17,200 | | | | | |
| | | 40 | 伊賀市伊賀 | | 5,610 | | 220 | 3,200 | | | | 2,850 | | | | | |
| | | 45 | 伊賀市阿山 | 913 | 671 | | | | | | | 2,900 | | | | | |
| | | 計 | 3事業 | 1,413 | 6,281 | 802 | 19,238 | 3,200 | | | | 22,950 | | | | | |
| | 名張市 | 18 | 名張市 | 37,702 | 15,525 | | | | | | | | | | | | |
| 計 | | 1事業 | 37,702 | 15,525 | | | | | | | | | | | | | |
| 小計 | | 4事業 | 39,115 | 21,806 | 802 | 19,238 | 3,200 | | | | | 22,950 | | | | | |
| 計 | | 4事業 | 39,115 | 21,806 | 802 | 19,238 | 3,200 | | | | | 22,950 | | | | | |

上水道（基本計画）

| 圏域名 | 地域名 市町村名 | 台帳番号 | 上水道事業名 | 計 画 一 日 最 大 取 水 量 内 訳 (m3/日) | | | | | | | 分水・行政区域外給水 | | | | | |
|--|-------------|---------|--------|------------------------------|--------|--------|---------|---------|-------|-------------|-------------|--------|-------|---------------|-----------------------|----------------|
| | | | | ダム | 表流水 | 伏流水 | 浅井戸 | 深井戸 | 湧水 | 浄水受水 | | 区分 | 給水対象名 | 計画給水人口 (人) | 計画一日 最大給水量 (m3) | |
| | | | | | | | | | | 他事業 他事業名 | より受水 受水量 | | | | | 水 県水 受水量 |
| 南 部 勢 志 摩 城 南 紀 熊 野 | 松阪市 | 8 | 松阪市 | | 2,346 | 10,000 | 50,500 | 500 | | | | 75,500 | 区 | 多気町 | 74 | 22 |
| | | 計 | 1事業 | | 2,346 | 10,000 | 50,500 | 500 | | | | 75,500 | | | 74 | 22 |
| | 多気町 | 43 | 多気町 | | 630 | | 3,780 | | | | | 6,050 | | | | |
| | | 計 | 1事業 | | 630 | | 3,780 | | | | | 6,050 | | | | |
| | 明和町 | 48 | 明和町 | | | | | 11,500 | | | | 2,800 | | | | |
| | | 計 | 1事業 | | | | | 11,500 | | | | 2,800 | | | | |
| | 小計 | | | 3事業 | 2,976 | 10,000 | 54,280 | 12,000 | | | | 84,350 | | | 74 | 22 |
| | 伊勢市 | 9 | 伊勢市 | | | 10,000 | 49,420 | | | | | 37,300 | | | | |
| | | 計 | 1事業 | | | 10,000 | 49,420 | | | | | 37,300 | | | | |
| | | 37 | 玉城町 | | | | 9,050 | | | | | 500 | | | | |
| 小計 | | | 1事業 | | | 9,050 | | | | | 500 | | | | | |
| 南伊勢町 | 36 | 南伊勢町 | | | | 5,100 | | | | | | | | | | |
| | 計 | 1事業 | | | | 5,100 | | | | | | | | | | |
| 鳥羽市 | 2 | 鳥羽市 | | | | 30,000 | | | | | 13,000 | 分 | 神島簡水 | 1,100 | 375 | |
| | 計 | 1事業 | | | | 30,000 | | | | | 13,000 | 分 | 答志島簡水 | 3,500 | 6,940 | |
| 志摩市 | 24 | 志摩市 | 1,900 | | | 700 | | | | | 41,100 | 分 | 菅島簡水 | 1,000 | 1,310 | |
| | 計 | 1事業 | 1,900 | | | 700 | | | | | 41,100 | | | | | |
| 小計 | | | 5事業 | 1,900 | 10,000 | 94,270 | | | | | 91,900 | | | 5,600 | 8,625 | |
| 尾鷲市 | 14 | 尾鷲市 | | | 10,000 | 10,000 | | | | | | | | | | |
| | 計 | 1事業 | | | 10,000 | 10,000 | | | | | | | | | | |
| | 7 | 紀北町紀伊長島 | | | | 8,000 | | | | | | | | | | |
| 紀北町 | 10 | 紀北町海山 | | | | 5,100 | | | | | | | | | | |
| | 計 | 2事業 | | | | 13,100 | | | | | | | | | | |
| 小計 | | | 3事業 | | 10,000 | 23,100 | | | | | | | | | | |
| 熊野市 | 6 | 熊野市 | | 900 | 3,000 | 4,810 | | | | | | | | | | |
| | 計 | 1事業 | | 900 | 3,000 | 4,810 | | | | | | | | | | |
| 御浜町 | 55 | 御浜町 | | | 5,800 | | | | | | | | | | | |
| | 計 | 1事業 | | | 5,800 | | | | | | | | | | | |
| 紀宝町 | 32 | 紀宝町 | | 7,850 | | | | | | | | | | | | |
| | 計 | 1事業 | | 7,850 | | | | | | | | | | | | |
| 小計 | | | 3事業 | 8,750 | 8,800 | 4,810 | | | | | | | | | | |
| 計 | | | 14事業 | 1,900 | 11,726 | 38,800 | 176,460 | 12,000 | | | 176,250 | | | 5,674 | 8,647 | |
| 合計 | | | 35事業 | 41,015 | 76,787 | 82,524 | 470,378 | 156,472 | 4,180 | | 524,800 | | | 5,674 | 9,307 | |

区分欄の「分」とは、他の水道事業への分水、「区」とは自己の行政区域外への給水をいう。
また、計画給水人口、計画1日最大給水量は、当該水道事業の各項目の内数。

上水道事業（現況と実績）

| 圏域名 | 地域名 | 市町村名 | 台帳番号 | 上水道事業名 | 人口(人) | | | | 世帯数(戸) | | | | 面積(k㎡) | | | | | | |
|-----------------------|-------|-----------|-----------|---------|-----------|-------------|-------------|-------------|-------------|----------|-------------|-------------|-------------|-------------|--------|--------|-------|--------|--|
| | | | | | 行政区域内 | 給水区域内 | | 現在給水 | | 行政区域内 | 給水区域内 | | 現在給水 | | 行政区域内 | 給水区域内 | | 現在給水 | |
| | | | | | | うち 行政区域外 | うち 行政区域外 | うち 行政区域外 | うち 行政区域外 | | うち 行政区域外 | うち 行政区域外 | うち 行政区域外 | うち 行政区域外 | | | | | |
| 北 部 広 域 | 桑名市 | 1 | 桑名市桑名 | | 110,192 | | 109,583 | | 48,639 | | 48,628 | | 136.70 | 52.72 | | 136.70 | | | |
| | | 19 | 桑名市多度 | 136,800 | 10,819 | | 10,816 | 48,639 | 3,654 | | 3,652 | 136.70 | 47.58 | | 47.58 | | | | |
| | | 30 | 桑名市長島 | | 15,789 | | 15,789 | | 5,004 | | 5,004 | | 31.73 | | 136.70 | | | | |
| | | 計 | 3事業 | 136,800 | 136,800 | | 136,188 | 48,639 | 57,297 | | 57,284 | 136.70 | 132.03 | | 320.98 | | | | |
| | 木曾岬町 | 46 | 木曾岬町 | | 6,755 | 6,755 | | 6,755 | 1,994 | 1,994 | | 1,994 | 12.08 | 12.08 | | 12.08 | | | |
| | | 計 | 1事業 | 6,755 | 6,755 | | 6,755 | 1,994 | 1,994 | | 1,994 | 12.08 | 12.08 | | 12.08 | | | | |
| | いなべ市 | 42 | いなべ市北勢 | 45,381 | | 11,813 | | 11,807 | 14,376 | | 3,747 | | 3,745 | 219.47 | | 64.01 | | 51.01 | |
| | | 27 | いなべ市員弁 | | | 8,623 | | 8,623 | | | 2,736 | | 2,736 | | | 19.98 | | 19.88 | |
| | | 47 | いなべ市大安 | | | 15,240 | | 15,240 | | | 5,020 | | 5,020 | | | 25.55 | | 25.55 | |
| | | 53 | いなべ市藤原 | | | 7,274 | | | | | 2,229 | | | | | 8.78 | | | |
| | 計 | 4事業 | 45,381 | 42,950 | | 35,670 | 14,376 | 13,732 | | 11,501 | 219.47 | 118.32 | | 96.44 | | | | | |
| | 東員町 | 35 | 東員町 | | 25,662 | 25,619 | | 25,491 | 8,116 | 8,116 | | 8,075 | 22.66 | 22.66 | | 19.00 | | | |
| | | 計 | 1事業 | 25,662 | 25,619 | | 25,491 | 8,116 | 8,116 | | 8,075 | 22.66 | 22.66 | | 19.00 | | | | |
| | (桑名計) | 9事業 | 214,598 | 212,124 | | 204,104 | 73,125 | 81,139 | | 78,854 | 390.91 | 285.09 | | 448.50 | | | | | |
| | 四日市市 | 4 | 四日市市 | | 302,108 | 302,108 | | 298,513 | 116,088 | 116,088 | | 116,039 | 205.16 | 199.04 | | 199.04 | | | |
| | | 計 | 1事業 | 302,108 | 302,108 | | 298,513 | 116,088 | 116,088 | | 116,039 | 205.16 | 199.04 | | 199.04 | | | | |
| | 菰野町 | 16 | 菰野町 | | 39,298 | 38,465 | | 38,133 | 13,251 | 13,094 | | 12,996 | 107.28 | 46.66 | | 45.65 | | | |
| | | 計 | 1事業 | 39,298 | 38,465 | | 38,133 | 13,251 | 13,094 | | 12,996 | 107.28 | 46.66 | | 45.65 | | | | |
| | 朝日町 | 21 | 朝日町 | | 7,266 | 7,266 | | 7,266 | 2,620 | 2,620 | | 2,620 | 5.99 | 5.99 | | 5.99 | | | |
| | | 計 | 1事業 | 7,266 | 7,266 | | 7,266 | 2,620 | 2,620 | | 2,620 | 5.99 | 5.99 | | 5.99 | | | | |
| 川越町 | 20 | 川越町 | | 12,839 | 12,839 | | 12,839 | 4,768 | 4,768 | | 4,768 | 8.02 | 8.02 | | 8.02 | | | | |
| | 計 | 1事業 | 12,839 | 12,839 | | 12,839 | 4,768 | 4,768 | | 4,768 | 8.02 | 8.02 | | 8.02 | | | | | |
| (四日市計) | 4事業 | 361,511 | 360,678 | | 356,751 | 136,727 | 136,570 | | 136,423 | 326.45 | 259.71 | | 258.70 | | | | | | |
| 鈴鹿市 | 12 | 鈴鹿市 | | 190,780 | 190,780 | | 190,461 | 70,363 | 70,363 | | 70,234 | 194.66 | 169.08 | | 169.08 | | | | |
| | 計 | 1事業 | 190,780 | 190,780 | | 190,461 | 70,363 | 70,363 | | 70,234 | 194.66 | 169.08 | | 169.08 | | | | | |
| 亀山市 | 15 | 亀山市亀山 | 46,670 | | 39,509 | | 39,370 | 16,720 | | 14,086 | | 13,559 | 190.91 | | 63.30 | | 63.30 | | |
| | 25 | 亀山市関 | | | 5,639 | | 5,608 | | | 2,070 | | 2,060 | | | 6.30 | | 6.30 | | |
| | 計 | 2事業 | | 46,670 | 45,148 | | 44,978 | | 16,720 | 16,156 | | 15,619 | | 190.91 | 69.60 | | 69.60 | | |
| (鈴鹿計) | 3事業 | 237,450 | 235,928 | | 235,439 | 87,083 | 86,519 | | 85,853 | 385.57 | 238.68 | | 238.68 | | | | | | |
| 小計 | 16事業 | 813,559 | 808,730 | | 796,294 | 296,935 | 304,228 | | 301,130 | 1,102.93 | 783.48 | | 945.88 | | | | | | |
| 津市 | 3 | 津市 | | 283,167 | 271,968 | | 270,929 | 110,712 | 106,372 | | 106,372 | 101.87 | 286.18 | | 245.70 | | | | |
| | 計 | 1事業 | 283,167 | 271,968 | | 270,929 | 110,712 | 106,372 | | 106,372 | 101.87 | 286.18 | | 245.70 | | | | | |
| 小計 | 1事業 | 283,167 | 271,968 | | 270,929 | 110,712 | 106,372 | | 106,372 | 101.87 | 286.18 | | 245.70 | | | | | | |
| 計 | 17事業 | 1,096,726 | 1,080,698 | | 1,067,223 | 5,348 | 407,647 | 410,600 | | 407,502 | 1,204.80 | 1,069.66 | | 1,191.58 | | | | | |
| 西 部 広 賀 域 | 伊賀市 | 5 | 伊賀市上野 | 98,211 | | 54,385 | | 54,375 | 34,941 | | 20,550 | | 20,542 | 558.17 | | 149.10 | | 90.58 | |
| | | 40 | 伊賀市伊賀 | | | 10,648 | | 10,525 | | | 3,426 | | 3,420 | | | 16.86 | | 16.86 | |
| | | 45 | 伊賀市阿山 | | | 7,984 | | 7,984 | | | 2,313 | | 2,313 | | | 27.33 | | 27.33 | |
| | | 計 | 3事業 | | 98,211 | 73,017 | | 72,884 | | 34,941 | 26,289 | | 26,275 | | 558.17 | 193.29 | | 134.77 | |
| | 名張市 | 18 | 名張市 | | 83,725 | 82,666 | | 81,862 | 29,933 | 29,498 | | 28,134 | 129.76 | 51.16 | | 41.75 | | | |
| 計 | | 1事業 | 83,725 | 82,666 | | 81,862 | 29,933 | 29,498 | | 28,134 | 129.76 | 51.16 | | 41.75 | | | | | |
| 小計 | 4事業 | 181,936 | 155,683 | | 154,746 | 64,874 | 55,787 | | 54,409 | 687.93 | 244.45 | | 176.52 | | | | | | |
| 計 | 4事業 | 181,936 | 155,683 | | 154,746 | 64,874 | 55,787 | | 54,409 | 687.93 | 244.45 | | 176.52 | | | | | | |

上水道事業（現況と実績）

| 圏域名 | 地域名 | 市町村名 | 台帳番号 | 上水道事業名 | 人口(人) | | | | 世帯数(戸) | | | | 面積(k㎡) | | | | | | | |
|------|------|------|-----------|-----------|---------|-------------|-------------|-------------|-------------|--------|-------------|-------------|-------------|-------------|--------|----------|-------|--------|-------|--|
| | | | | | 行政区域内 | 給水区域内 | | 現在給水 | | 行政区域内 | 給水区域内 | | 現在給水 | | 行政区域内 | 給水区域内 | | 現在給水 | | |
| | | | | | | うち 行政区域外 | うち 行政区域外 | うち 行政区域外 | うち 行政区域外 | | うち 行政区域外 | うち 行政区域外 | うち 行政区域外 | うち 行政区域外 | | | | | | |
| 南 | 松阪市 | 8 | 松阪市 | | 167,228 | 160,324 | 72 | 158,582 | 72 | 62,859 | 60,352 | 23 | 59,867 | 23 | 623.80 | 248.42 | 0.10 | 197.57 | 0.10 | |
| | | 計 | 1事業 | | 167,228 | 160,324 | 72 | 158,582 | 72 | 62,859 | 60,352 | 23 | 59,867 | 23 | 623.80 | 248.42 | 0.10 | 197.57 | 0.10 | |
| | | 43 | 多気町 | | 15,979 | 15,907 | | 15,803 | | 5,254 | 5,231 | | 5,204 | | 49.59 | 73.70 | | 73.70 | | |
| | 多気町 | 計 | 1事業 | | 15,979 | 15,907 | | 15,803 | | 5,254 | 5,231 | | 5,204 | | 49.59 | 73.70 | | 73.70 | | |
| | | 48 | 明和町 | | 23,109 | 22,919 | | 22,919 | | 7,377 | 7,296 | | 7,296 | | 40.86 | 40.86 | | 40.86 | | |
| | 明和町 | 計 | 1事業 | | 23,109 | 22,919 | | 22,919 | | 7,377 | 7,296 | | 7,296 | | 40.86 | 40.86 | | 40.86 | | |
| | | 小計 | 3事業 | | 206,316 | 199,150 | 72 | 197,304 | 72 | 75,490 | 72,879 | 23 | 72,367 | 23 | 714.25 | 362.98 | 0.10 | 312.13 | 0.10 | |
| | 勢 | 伊勢市 | 9 | 伊勢市 | | 135,527 | 134,865 | | 133,855 | | 51,110 | 51,019 | | 50,643 | | 178.97 | 97.90 | | 97.90 | |
| | | | 計 | 1事業 | | 135,527 | 134,865 | | 133,855 | | 51,110 | 51,019 | | 50,643 | | 178.97 | 97.90 | | 97.90 | |
| | | 玉城町 | 37 | 玉城町 | | 15,034 | 15,034 | | 14,994 | | 4,746 | 4,746 | | 4,729 | | 40.95 | 41.20 | | 41.20 | |
| 計 | | | 1事業 | | 15,034 | 15,034 | | 14,994 | | 4,746 | 4,746 | | 4,729 | | 40.95 | 41.20 | | 41.20 | | |
| 南伊勢町 | | 36 | 南伊勢町 | | 17,741 | 10,002 | | 10,000 | | 6,641 | 3,558 | | 3,556 | | 109.83 | 54.89 | | 43.00 | | |
| | | 計 | 1事業 | | 17,741 | 10,002 | | 10,000 | | 6,641 | 3,558 | | 3,556 | | 109.83 | 54.89 | | 43.00 | | |
| 鳥羽市 | | 2 | 鳥羽市 | | 23,804 | 19,614 | | 19,577 | | 8,393 | 7,240 | | 7,225 | | 107.90 | 95.64 | | 95.64 | | |
| | | 計 | 1事業 | | 23,804 | 19,614 | | 19,577 | | 8,393 | 7,240 | | 7,225 | | 107.90 | 95.64 | | 95.64 | | |
| 志摩市 | | 24 | 志摩市 | | 60,710 | 60,534 | | 59,914 | | 22,080 | 21,997 | | 21,777 | | 179.63 | 111.20 | | 111.20 | | |
| | | 計 | 1事業 | | 60,710 | 60,534 | | 59,914 | | 22,080 | 21,997 | | 21,777 | | 179.63 | 111.20 | | 111.20 | | |
| 小計 | 5事業 | | 252,816 | 240,049 | | 238,340 | | 92,970 | 88,560 | | 87,930 | | 617.28 | 400.83 | | 388.94 | | | | |
| 北 | 尾鷲市 | 14 | 尾鷲市 | | 22,850 | 18,115 | | 18,115 | | 10,320 | 7,912 | | 7,912 | | 193.11 | 7.00 | | 7.00 | | |
| | | 計 | 1事業 | | 22,850 | 18,115 | | 18,115 | | 10,320 | 7,912 | | 7,912 | | 193.11 | 7.00 | | 7.00 | | |
| | 紀北町 | 7 | 紀北町紀伊長島 | | 20,614 | 8,882 | | 8,882 | | 8,788 | 3,637 | | 3,637 | | 257.05 | 8.16 | | 6.91 | | |
| | | 10 | 紀北町海山 | | | 5,597 | | 5,597 | | | 2,376 | | 2,376 | | | 8.60 | | 8.60 | | |
| | | 計 | 2事業 | | 20,614 | 14,479 | | 14,479 | | 8,788 | 6,013 | | 6,013 | | 257.05 | 16.76 | | 15.51 | | |
| 小計 | 3事業 | | 43,464 | 32,594 | | 32,594 | | 19,108 | 13,925 | | 13,925 | | 450.16 | 23.76 | | 22.51 | | | | |
| 南 | 熊野市 | 6 | 熊野市 | | 21,518 | 13,945 | | 13,722 | | 10,126 | 6,285 | | 6,197 | | 259.96 | 6.80 | | 6.80 | | |
| | | 計 | 1事業 | | 21,518 | 13,945 | | 13,722 | | 10,126 | 6,285 | | 6,197 | | 259.96 | 6.80 | | 6.80 | | |
| | 御浜町 | 55 | 御浜町 | | 10,093 | 9,245 | | 9,036 | | 4,331 | 3,913 | | 3,824 | | 88.28 | 55.00 | | 55.00 | | |
| | | 計 | 1事業 | | 10,093 | 9,245 | | 9,036 | | 4,331 | 3,913 | | 3,824 | | 88.28 | 55.00 | | 55.00 | | |
| | 紀宝町 | 32 | 紀宝町 | | 12,929 | 12,614 | | 11,672 | | 5,463 | 5,311 | | 5,134 | | 79.66 | 31.40 | | 28.50 | | |
| | | 計 | 1事業 | | 12,929 | 12,614 | | 11,672 | | 5,463 | 5,311 | | 5,134 | | 79.66 | 31.40 | | 28.50 | | |
| 小計 | 3事業 | | 44,540 | 35,804 | | 34,430 | | 19,920 | 15,509 | | 15,155 | | 427.90 | 93.20 | | 90.30 | | | | |
| 計 | 14事業 | | 547,136 | 507,597 | 72 | 502,668 | 72 | 207,488 | 190,873 | 23 | 189,377 | 23 | 2,209.59 | 880.77 | 0.10 | 813.88 | 0.10 | | | |
| 合計 | 35事業 | | 1,825,798 | 1,743,978 | 72 | 1,724,637 | 5,420 | 680,009 | 657,260 | 23 | 651,288 | 23 | 4,102.32 | 2,194.88 | 0.10 | 2,181.98 | 0.10 | | | |

上水道事業（現況と実績）

| 圏域名 | 地域名 | 市町村名 | 台帳番号 | 上水道事業名 | 年間 取水量 (千m ³) | 年間取水量内訳 | | | | | | 浄水方法(%) | | | | 現 有 施設能力 (m ³ /日) | |
|------------------|-------|-------|---------|--------|---------------------------------|---------|--------|--------|--------|--------|--------|---------|----------|----------|----------|------------------------------------|---------|
| | | | | | | ダム | 表流水 | 伏流水 | 浅井戸 | 深井戸 | 受水 | | 消毒 のみ | 緩速 ろ過 | 急速 ろ過 | | 膜 ろ過 |
| | | | | | | | | | | | 他事業より | 県水より | | | | | |
| 北 部 広 域 | 桑名市 | 1 | 桑名市桑名 | 17,576 | | | 3,625 | 12,948 | | | 1,003 | 78.1% | 21.9% | | 81,000 | | |
| | | 19 | 桑名市多度 | 3,320 | | 137 | | 477 | 2,706 | | | | 95.9% | 4.1% | | 12,943 | |
| | | 30 | 桑名市長島 | 2,220 | | 208 | | | | | 2,012 | | | | 100.0% | 6,900 | |
| | | 計 | 3事業 | 23,116 | | 345 | | 3,625 | 13,425 | 2,706 | | 3,015 | 80.2% | 18.7% | 1.0% | 100,843 | |
| | 木曾岬町 | 46 | 木曾岬町 | 1,095 | | | | | | | 1,095 | | | | 4,500 | | |
| | | 計 | 1事業 | 1,095 | | | | | | | 1,095 | | | | 4,500 | | |
| | いなべ市 | 42 | いなべ市北勢 | 1,794 | | | | 1,794 | | | | 100.0% | | | 11,000 | | |
| | | 27 | いなべ市員弁 | 1,452 | | | | 1,452 | | | | 100.0% | | | 7,000 | | |
| | | 47 | いなべ市大安 | 2,272 | | | | 2,272 | | | | 100.0% | | | 9,870 | | |
| | | 53 | いなべ市藤原 | | | | | | | | | | | | | | |
| | 計 | 4事業 | 5,518 | | | | 5,518 | | | | 100.0% | | | 27,870 | | | |
| | 東員町 | 35 | 東員町 | 3,281 | | | | 3,281 | | | | 100.0% | | | 18,600 | | |
| | | 計 | 1事業 | 3,281 | | | | 3,281 | | | | 100.0% | | | 18,600 | | |
| | (桑名計) | | 9事業 | 33,010 | | 345 | 3,625 | 22,224 | 2,706 | | 4,110 | 86.3% | 13.0% | 0.7% | 151,813 | | |
| | 四日市市 | 4 | 四日市市 | 47,009 | | | | 31,638 | | | 15,371 | 100.0% | | | 196,980 | | |
| | | 計 | 1事業 | 47,009 | | | | 31,638 | | | 15,371 | 100.0% | | | 196,980 | | |
| 菟野町 | 16 | 菟野町 | 5,083 | | | | 614 | 3,851 | | 618 | 92.9% | | 7.1% | 21,550 | | | |
| | 計 | 1事業 | 5,083 | | | | 614 | 3,851 | | 618 | 92.9% | | 7.1% | 21,550 | | | |
| 朝日町 | 21 | 朝日町 | 1,077 | | | | 597 | 204 | | 276 | 74.5% | | 25.5% | 6,100 | | | |
| | 計 | 1事業 | 1,077 | | | | 597 | 204 | | 276 | 74.5% | | 25.5% | 6,100 | | | |
| 川越町 | 20 | 川越町 | 1,871 | | | | | | | 1,871 | | | | 922 | | | |
| | 計 | 1事業 | 1,871 | | | | | | | 1,871 | | | | 922 | | | |
| (四日市計) | | 4事業 | 55,040 | | | | 32,849 | 4,055 | | 18,136 | 98.6% | | 1.4% | 225,552 | | | |
| 鈴鹿市 | 12 | 鈴鹿市 | 29,118 | | 344 | | | 25,100 | | 3,674 | 98.6% | 1.4% | | 112,000 | | | |
| | 計 | 1事業 | 29,118 | | 344 | | | 25,100 | | 3,674 | 98.6% | 1.4% | | 112,000 | | | |
| 龜山市 | 15 | 龜山市龜山 | 6,543 | | | | 6,543 | | | | 100.0% | | | 24,800 | | | |
| | 25 | 龜山市関 | 1,068 | | | | 1,068 | | | | 100.0% | | | 7,000 | | | |
| | 計 | 2事業 | 7,611 | | | | 7,611 | | | | 100.0% | | | 31,800 | | | |
| (鈴鹿計) | | 3事業 | 36,729 | | 344 | | 7,611 | 25,100 | | 3,674 | 98.9% | 1.1% | | 143,800 | | | |
| 小計 | | 16事業 | 124,779 | | 689 | 3,625 | 62,684 | 31,861 | | 25,920 | 95.0% | 4.2% | 0.7% | 521,165 | | | |
| 津市 | 3 | 津市 | 45,496 | | 7,074 | 8,607 | 4,376 | 1,547 | | 23,892 | 13.2% | 20.9% | 65.9% | 221,660 | | | |
| | 計 | 1事業 | 45,496 | | 7,074 | 8,607 | 4,376 | 1,547 | | 23,892 | 13.2% | 20.9% | 65.9% | 221,660 | | | |
| 小計 | | 1事業 | 45,496 | | 7,074 | 8,607 | 4,376 | 1,547 | | 23,892 | 13.2% | 20.9% | 65.9% | 221,660 | | | |
| 計 | | 17事業 | 170,275 | | 7,763 | 12,232 | 67,060 | 33,408 | | 49,812 | 80.1% | 7.3% | 12.6% | 742,825 | | | |
| 西 部 広 域 | 伊賀市 | 5 | 伊賀市上野 | 8,775 | 94 | 2,644 | 293 | 5,744 | | | | 69.0% | 0.9% | 30.1% | 32,400 | | |
| | | 40 | 伊賀市伊賀 | 2,597 | | 2,597 | | | | | | | | 100.0% | 8,200 | | |
| | | 45 | 伊賀市阿山 | 929 | 392 | 537 | | | | | | | | 100.0% | 2,955 | | |
| | | 計 | 3事業 | 12,301 | 486 | 5,778 | 293 | 5,744 | | | | 50.5% | 0.7% | 48.8% | 43,555 | | |
| | 名張市 | 18 | 名張市 | 11,594 | 8,382 | 3,212 | | | | | | | | 100.0% | 50,000 | | |
| 計 | | 1事業 | 11,594 | 8,382 | 3,212 | | | | | | | | 100.0% | 50,000 | | | |
| 小計 | | 4事業 | 23,895 | 8,868 | 8,990 | 293 | 5,744 | | | | 25.7% | 0.3% | 73.9% | 93,555 | | | |
| 計 | | 4事業 | 23,895 | 8,868 | 8,990 | 293 | 5,744 | | | | 25.7% | 0.3% | 73.9% | 93,555 | | | |

上水道事業（現況と実績）

| 圏域名 | 地域名 | 市町村名 | 台帳番号 | 上水道事業名 | 年間 取水量 (千m ³) | 年間取水量内訳 | | | | | | 浄水方法(%) | | | | 現 有 施設能力 (m ³ /日) | | | |
|----------------------------|-----------------------|------|---------|--------|---------------------------------|---------|-------|--------|---------|--------|-------|---------|----------|----------|----------|------------------------------------|-----------|---------|--------|
| | | | | | | ダム | 表流水 | 伏流水 | 浅井戸 | 深井戸 | 受水 | | 消毒 のみ | 緩速 ろ過 | 急速 ろ過 | | 膜 ろ過 | | |
| | | | | | | | | | | | 他事業より | 県水より | | | | | | | |
| 南 部 勢 志 摩 域 | 松阪市 | 8 | 松阪市 | | 25,096 | | 372 | 737 | 10,685 | 141 | | 690 | 12,471 | 96.9% | 2.7% | 0.4% | | 140,146 | |
| | | 計 | 1事業 | | 25,096 | | 372 | 737 | 10,685 | 141 | | 690 | 12,471 | 96.9% | 2.7% | 0.4% | | 140,146 | |
| | 多気町 | 43 | 多気町 | | 2,099 | | | | 905 | | | | 1,016 | 83.6% | 16.4% | | | 8,660 | |
| | | 計 | 1事業 | | 2,099 | | | | 905 | | | | 1,016 | 83.6% | 16.4% | | | 8,660 | |
| | 明和町 | 48 | 明和町 | | 2,546 | | | | | 1,740 | | | 806 | 77.6% | | 22.4% | | 11,440 | |
| | | 計 | 1事業 | | 2,546 | | | | | 1,740 | | | 806 | 77.6% | | 22.4% | | 11,440 | |
| | 小計 | | | 3事業 | | 29,741 | | 550 | 737 | 11,590 | 1,881 | 690 | 14,293 | 93.6% | 3.4% | 3.0% | | 160,246 | |
| | 南 勢 志 摩 域 | 伊勢市 | 9 | 伊勢市 | | 18,725 | | | 1,273 | 11,414 | | | 6,038 | 100.0% | | | | 96,720 | |
| | | | 計 | 1事業 | | 18,725 | | | 1,273 | 11,414 | | | 6,038 | 100.0% | | | | 96,720 | |
| | | 玉城町 | 37 | 玉城町 | | 2,524 | | | | 2,517 | | | | 7 | 100.0% | | | | 9,550 |
| | | | 計 | 1事業 | | 2,524 | | | | 2,517 | | | | 7 | 100.0% | | | | 9,550 |
| | | 南伊勢町 | 36 | 南伊勢町 | | 1,278 | | | | 1,278 | | | | | 100.0% | | | | 5,100 |
| | | | 計 | 1事業 | | 1,278 | | | | 1,278 | | | | | 100.0% | | | | 5,100 |
| | | 鳥羽市 | 2 | 鳥羽市 | | 5,685 | | | | | | | | 3,179 | 100.0% | | | | 43,000 |
| 計 | | | 1事業 | | 5,685 | | | | | | | | 3,179 | 100.0% | | | | 43,000 | |
| 志摩市 | | 24 | 志摩市 | | 8,163 | | | | | | | | 8,163 | | | | | 43,700 | |
| | | 計 | 1事業 | | 8,163 | | | | | | | | 8,163 | | | | | 43,700 | |
| 小計 | | | 5事業 | | 36,375 | | | 1,273 | 17,715 | | | 17,387 | 100.0% | | | | 198,070 | | |
| 紀 北 域 | 尾鷲市 | 14 | 尾鷲市 | | 4,175 | | | 3,632 | 543 | | | | | 75.0% | | 25.0% | | 20,000 | |
| | | 計 | 1事業 | | 4,175 | | | 3,632 | 543 | | | | | 75.0% | | 25.0% | | 20,000 | |
| | 紀北町 | 7 | 紀北町紀伊長島 | | 1,850 | | | | 1,850 | | | | | 100.0% | | | | 8,000 | |
| | | 10 | 紀北町海山 | | 1,305 | | | | 1,305 | | | | | 100.0% | | | | 5,100 | |
| | | 計 | 2事業 | | 3,155 | | | | 3,155 | | | | | 100.0% | | | | 13,100 | |
| 小計 | | | 3事業 | | 7,330 | | | 3,632 | 3,698 | | | | 85.8% | | 14.2% | | 33,100 | | |
| 南 紀 域 | 熊野市 | 6 | 熊野市 | | 2,653 | | 112 | 1,052 | 1,489 | | | | | 55.8% | 4.2% | 40.0% | | 8,200 | |
| | | 計 | 1事業 | | 2,653 | | 112 | 1,052 | 1,489 | | | | | 55.8% | 4.2% | 40.0% | | 8,200 | |
| | 御浜町 | 55 | 御浜町 | | 1,404 | | | | 1,404 | | | | | | | | 100.0% | 5,880 | |
| | | 計 | 1事業 | | 1,404 | | | | 1,404 | | | | | | | | 100.0% | 5,880 | |
| | 紀宝町 | 32 | 紀宝町 | | 2,429 | | 2,429 | | | | | | | | | 47.5% | 52.5% | 7,554 | |
| | | 計 | 1事業 | | 2,429 | | 2,429 | | | | | | | | | 47.5% | 52.5% | 7,554 | |
| 小計 | | | 3事業 | | 6,486 | | 2,541 | 1,052 | 2,893 | | | | 23.9% | 1.8% | 33.5% | 40.8% | 21,634 | | |
| 計 | | | 14事業 | | 79,932 | | 3,091 | 6,694 | 35,896 | 1,881 | 690 | 31,680 | 85.9% | 1.3% | 7.5% | 5.3% | 413,050 | | |
| 合計 | | | 35事業 | | 274,102 | | 8,868 | 19,844 | 108,700 | 35,289 | 690 | 81,492 | 74.9% | 4.9% | 18.9% | 1.3% | 1,249,430 | | |

上水道事業（現況と実績）

| 圏域名 | 地域名 | 市町村名 | 台帳番号 | 上水道事業名 | 年間給水量 (千m3) | 給水量(千m3) | | | | 有効水量(千m3) | | | | 有収水量(千m3) | | | | | |
|------------------|-------|-------|---------|--------|----------------|------------|------------|-------|------------|-----------|------------|-------|---------|------------|-------|-------|-----|-------|-----|
| | | | | | | 左記 分水内数 | 有効水量 | | 無効水量 | | 左記 分水内数 | 有収水量 | | 左記 分水内数 | 無収水量 | 生活用 | 営業用 | 工業用 | その他 |
| | | | | | | | 左記 分水内数 | 無効水量 | 左記 分水内数 | 有収水量 | | 無収水量 | | | | | | | |
| 北 部 広 域 | 桑名市 | 1 | 桑名市桑名 | 17,225 | | 14,858 | | 2,367 | | 14,857 | | 1 | | 14,735 | 121 | | | 1 | |
| | | 19 | 桑名市多度 | 3,320 | | 2,695 | | 625 | | 2,694 | | 1 | | 2,676 | | | 10 | | 8 |
| | | 30 | 桑名市長島 | 2,220 | | 2,220 | | | | 2,109 | | 111 | | 2,108 | | | | | 1 |
| | | 計 | 3事業 | 22,765 | | 19,773 | | 2,992 | | 19,660 | | 113 | | 19,519 | 121 | 10 | | | 10 |
| | 木曾岬町 | 46 | 木曾岬町 | 1,095 | | 1,014 | | 81 | | 1,011 | | 3 | | 638 | 71 | 279 | | | 23 |
| | | 計 | 1事業 | 1,095 | | 1,014 | | 81 | | 1,011 | | 3 | | 638 | 71 | 279 | | | 23 |
| | いなべ市 | 42 | いなべ市北勢 | 1,794 | | 1,407 | | 387 | | 1,326 | | 81 | | 1,110 | 147 | | | | 69 |
| | | 27 | いなべ市員弁 | 1,452 | | 1,068 | | 384 | | 1,068 | | | | 741 | 146 | 139 | | | 42 |
| | | 47 | いなべ市大安 | 2,272 | | 1,768 | | 504 | | 1,768 | | | | 1,468 | 240 | | | | 60 |
| | | 53 | いなべ市藤原 | | | | | | | | | | | | | | | | |
| | 計 | 4事業 | 5,518 | | 4,243 | | 1,275 | | 4,162 | | 81 | | 3,319 | 533 | 139 | | | 171 | |
| | 東員町 | 35 | 東員町 | 3,281 | | 3,165 | | 116 | | 2,995 | | 170 | | 2,336 | 300 | 359 | | | |
| | | 計 | 1事業 | 3,281 | | 3,165 | | 116 | | 2,995 | | 170 | | 2,336 | 300 | 359 | | | |
| | (桑名計) | | 9事業 | 32,659 | | 28,195 | | 4,464 | | 27,828 | | 367 | | 25,812 | 1,025 | 787 | | | 204 |
| | 四日市市 | 4 | 四日市市 | 46,475 | | 41,537 | | 4,938 | | 40,990 | | 547 | | 34,295 | 4,058 | 2,501 | | | 136 |
| | | 計 | 1事業 | 46,475 | | 41,537 | | 4,938 | | 40,990 | | 547 | | 34,295 | 4,058 | 2,501 | | | 136 |
| | 菟野町 | 16 | 菟野町 | 5,083 | | 4,561 | | 522 | | 4,525 | | 36 | | 3,652 | 683 | 190 | | | |
| | | 計 | 1事業 | 5,083 | | 4,561 | | 522 | | 4,525 | | 36 | | 3,652 | 683 | 190 | | | |
| | 朝日町 | 21 | 朝日町 | 1,070 | | 951 | | 119 | | 920 | | 31 | | 679 | 174 | 57 | | | 10 |
| | | 計 | 1事業 | 1,070 | | 951 | | 119 | | 920 | | 31 | | 679 | 174 | 57 | | | 10 |
| | 川越町 | 20 | 川越町 | 1,871 | | 1,765 | | 106 | | 1,750 | | 15 | | 1,254 | 238 | 176 | | | 82 |
| 計 | | 1事業 | 1,871 | | 1,765 | | 106 | | 1,750 | | 15 | | 1,254 | 238 | 176 | | | 82 | |
| (四日市計) | | 4事業 | 54,499 | | 48,814 | | 5,685 | | 48,185 | | 629 | | 39,880 | 5,153 | 2,924 | | | 228 | |
| 鈴鹿市 | 12 | 鈴鹿市 | 27,468 | | 26,472 | | 996 | | 25,394 | | 1,078 | | 19,676 | 3,335 | 1,320 | | | 1,063 | |
| | 計 | 1事業 | 27,468 | | 26,472 | | 996 | | 25,394 | | 1,078 | | 19,676 | 3,335 | 1,320 | | | 1,063 | |
| 龜山市 | 15 | 龜山市龜山 | 6,543 | | 5,986 | | 557 | | 5,955 | | 31 | | 4,368 | 661 | 725 | | | 201 | |
| | 25 | 龜山市関 | 1,068 | | 1,019 | | 49 | | 980 | | 39 | | 558 | 236 | 181 | | | 5 | |
| | 計 | 2事業 | 7,611 | | 7,005 | | 606 | | 6,935 | | 70 | | 4,926 | 897 | 906 | | | 206 | |
| (鈴鹿計) | | 3事業 | 35,079 | | 33,477 | | 1,602 | | 32,329 | | 1,148 | | 24,602 | 4,232 | 2,226 | | | 1,269 | |
| 小計 | | 16事業 | 122,237 | | 110,486 | | 11,751 | | 108,342 | | 2,144 | | 90,294 | 10,410 | 5,937 | | | 1,701 | |
| 津 | 津市 | 3 | 津市 | 44,124 | 1,371 | 39,506 | 1,371 | 4,618 | | 37,973 | 1,371 | 1,533 | | 29,710 | 5,911 | 2,154 | | | 198 |
| | | 計 | 1事業 | 44,124 | 1,371 | 39,506 | 1,371 | 4,618 | | 37,973 | 1,371 | 1,533 | | 29,710 | 5,911 | 2,154 | | | 198 |
| 小計 | | 1事業 | 44,124 | 1,371 | 39,506 | 1,371 | 4,618 | | 37,973 | 1,371 | 1,533 | | 29,710 | 5,911 | 2,154 | | | 198 | |
| 計 | | 17事業 | 166,361 | 1,371 | 149,992 | 1,371 | 16,369 | | 146,315 | 1,371 | 3,677 | | 120,004 | 16,321 | 8,091 | | | 1,899 | |
| 西 部 広 域 | 伊賀市 | 5 | 伊賀市上野 | 8,716 | | 7,579 | | 1,137 | | 7,535 | | 44 | | 5,230 | 1,143 | 769 | | | 393 |
| | | 40 | 伊賀市伊賀 | 2,334 | | 2,084 | | 250 | | 1,992 | | 92 | | 908 | 703 | 381 | | | |
| | | 45 | 伊賀市阿山 | 860 | | 827 | | 33 | | 802 | | 25 | | 741 | 50 | 11 | | | |
| | | 計 | 3事業 | 11,910 | | 10,490 | | 1,420 | | 10,329 | | 161 | | 6,879 | 1,896 | 1,161 | | | 393 |
| | 名張市 | 18 | 名張市 | 11,347 | | 10,597 | | 750 | | 10,467 | | 130 | | 8,004 | 2,449 | | | | 14 |
| 計 | | 1事業 | 11,347 | | 10,597 | | 750 | | 10,467 | | 130 | | 8,004 | 2,449 | | | | 14 | |
| 小計 | | 4事業 | 23,257 | | 21,087 | | 2,170 | | 20,796 | | 291 | | 14,883 | 4,345 | 1,161 | | | 407 | |
| 計 | | 4事業 | 23,257 | | 21,087 | | 2,170 | | 20,796 | | 291 | | 14,883 | 4,345 | 1,161 | | | 407 | |

上水道事業（現況と実績）

| 圏域名 | 地域名 | 市町村名 | 台帳番号 | 上水道事業名 | 年間給水量 | | 給水量(千m3) | | | | 有効水量(千m3) | | | | 有収水量(千m3) | | | |
|-----|-----|------|---------|--------|---------|--------|----------|--------|---------|--------|-----------|--------|---------|--------|-----------|-------|-----|-----|
| | | | | | (千m3) | 左記分水内数 | 有効水量 | | 無効水量 | | 有収水量 | | 無収水量 | | 生活用 | 営業用 | 工業用 | その他 |
| | | | | | | | 左記分水内数 | 左記分水内数 | 左記分水内数 | 左記分水内数 | 左記分水内数 | 左記分水内数 | | | | | | |
| 南 | 松 | 松阪市 | 8 | 松阪市 | 24,136 | | 22,149 | | 1,987 | | 21,200 | | 949 | | 15,219 | 5,295 | 686 | |
| | | | 計 | 1事業 | 24,136 | | 22,149 | | 1,987 | | 21,200 | | 949 | | 15,219 | 5,295 | 686 | |
| | | 多気町 | 43 | 多気町 | 2,099 | | 1,955 | | 144 | | 1,955 | | | | 1,456 | 209 | 210 | 80 |
| | 計 | | 1事業 | 2,099 | | 1,955 | | 144 | | 1,955 | | | | 1,456 | 209 | 210 | 80 | |
| | 明和町 | 48 | 明和町 | 2,546 | | 2,371 | | 175 | | 2,371 | | | | 1,979 | 325 | | 67 | |
| | | 計 | 1事業 | 2,546 | | 2,371 | | 175 | | 2,371 | | | | 1,979 | 325 | | 67 | |
| | 小計 | | 3事業 | 28,781 | | 26,475 | | 2,306 | | 25,526 | | 949 | | 18,654 | 5,829 | 896 | 147 | |
| | 勢 | 伊勢市 | 9 | 伊勢市 | 18,725 | | 16,331 | | 2,394 | | 16,292 | | 39 | | 13,081 | 3,044 | 166 | 1 |
| | | | 計 | 1事業 | 18,725 | | 16,331 | | 2,394 | | 16,292 | | 39 | | 13,081 | 3,044 | 166 | 1 |
| | | 玉城町 | 37 | 玉城町 | 2,493 | | 1,982 | | 511 | | 1,982 | | | | 1,413 | 117 | 281 | 171 |
| | | | 計 | 1事業 | 2,493 | | 1,982 | | 511 | | 1,982 | | | | 1,413 | 117 | 281 | 171 |
| | | 南伊勢町 | 36 | 南伊勢町 | 1,278 | | 1,058 | | 220 | | 1,044 | | 14 | | 1,043 | | | 1 |
| | | | 計 | 1事業 | 1,278 | | 1,058 | | 220 | | 1,044 | | 14 | | 1,043 | | | 1 |
| | | 鳥羽市 | 2 | 鳥羽市 | 5,175 | 510 | 4,410 | 499 | 765 | 11 | 4,186 | 478 | 224 | 21 | 1,873 | 2,305 | | 8 |
| 計 | | | 1事業 | 5,175 | 510 | 4,410 | 499 | 765 | 11 | 4,186 | 478 | 224 | 21 | 1,873 | 2,305 | | 8 | |
| 志摩市 | | 24 | 志摩市 | 8,163 | | 7,169 | | 994 | | 7,168 | | 1 | | 4,527 | 1,711 | 86 | 844 | |
| | | 計 | 1事業 | 8,163 | | 7,169 | | 994 | | 7,168 | | 1 | | 4,527 | 1,711 | 86 | 844 | |
| 小計 | | 5事業 | 35,834 | 510 | 30,950 | 499 | 4,884 | 11 | 30,672 | 478 | 278 | 21 | 21,937 | 7,177 | 541 | 1,017 | | |
| 北 | 尾鷲市 | 14 | 尾鷲市 | 4,175 | | 3,587 | | 588 | | 3,195 | | 392 | | 2,290 | 567 | 338 | | |
| | | 計 | 1事業 | 4,175 | | 3,587 | | 588 | | 3,195 | | 392 | | 2,290 | 567 | 338 | | |
| | 紀北町 | 7 | 紀北町紀伊長島 | 1,850 | | 1,312 | | 538 | | 1,312 | | | | 1,312 | | | | |
| | | 10 | 紀北町海山 | 1,305 | | 1,034 | | 271 | | 1,034 | | | | 771 | 245 | | 18 | |
| | 小計 | | 3事業 | 7,330 | | 5,933 | | 1,397 | | 5,541 | | 392 | | 4,373 | 812 | 338 | 18 | |
| 南 | 熊野市 | 6 | 熊野市 | 2,653 | | 2,059 | | 594 | | 2,011 | | 48 | | 1,364 | 642 | 3 | 2 | |
| | | 計 | 1事業 | 2,653 | | 2,059 | | 594 | | 2,011 | | 48 | | 1,364 | 642 | 3 | 2 | |
| | 御浜町 | 55 | 御浜町 | 1,404 | | 1,245 | | 159 | | 1,240 | | 5 | | 891 | 174 | 9 | 166 | |
| | | 計 | 1事業 | 1,404 | | 1,245 | | 159 | | 1,240 | | 5 | | 891 | 174 | 9 | 166 | |
| | 紀宝町 | 32 | 紀宝町 | 2,100 | | 1,583 | | 517 | | 1,581 | | 2 | | 1,298 | 187 | 93 | 3 | |
| | | 計 | 1事業 | 2,100 | | 1,583 | | 517 | | 1,581 | | 2 | | 1,298 | 187 | 93 | 3 | |
| 小計 | | 3事業 | 6,157 | | 4,887 | | 1,270 | | 4,832 | | 55 | | 3,553 | 1,003 | 105 | 171 | | |
| 計 | | 14事業 | 78,102 | 510 | 68,245 | 499 | 9,857 | 11 | 66,571 | 478 | 1,674 | 21 | 48,517 | 14,821 | 1,880 | 1,353 | | |
| 合計 | | 35事業 | 267,720 | 1,881 | 239,324 | 1,870 | 28,396 | 11 | 233,682 | 1,849 | 5,642 | 21 | 183,404 | 35,487 | 11,132 | 3,659 | | |

上水道事業（現況と実績）

| 圏域名 | 地域名 | 市町村名 | 台帳番号 | 上水道事業名 | 稼働率 (%) | 負荷率 (%) | 有効率 (%) | 有収率 (%) | 利用率 (%) | 一日最大取水量 (m3/日) | 内 | | | | | 訳 | | |
|--------|-------|-------|--------|--------|---------|---------|---------|---------|---------|----------------|---------|---------|---------|--------|-----|-------|---------|--------|
| | | | | | | | | | | | ダム | 表流水 | 伏流水 | 浅井戸 | 深井戸 | 他事業より | 水 | 受水 |
| 北 | 桑名市 | 1 | 桑名市桑名 | 65.9 | 88.4 | 86.3 | 86.3 | 98.0 | 53,380 | | | 9,818 | 38,163 | | | | | 5,399 |
| | | 19 | 桑名市多度 | 83.0 | 84.3 | 81.2 | 81.1 | 100.0 | 10,786 | | | | | 10,786 | | | | |
| | | 30 | 桑名市長島 | 109.0 | 80.7 | 100.0 | 95.0 | 100.0 | 7,538 | | 1,178 | | | | | | | 6,360 |
| | | 計 | 3事業 | 71.0 | 87.0 | 86.9 | 86.4 | 98.5 | 71,704 | | 1,178 | 9,818 | 38,163 | 10,786 | | | | 11,759 |
| | 木曾岬町 | 46 | 木曾岬町 | 86.0 | 77.2 | 92.6 | 92.3 | 100.0 | 3,885 | | | | | | | | | 3,885 |
| | | 計 | 1事業 | 86.0 | 77.2 | 92.6 | 92.3 | 100.0 | 3,885 | | | | | | | | | 3,885 |
| | いなべ市 | 42 | いなべ市北勢 | 63.0 | 71.1 | 78.4 | 73.9 | 100.0 | 6,910 | | | | 6,910 | | | | | |
| | | 27 | いなべ市員弁 | 87.0 | 65.5 | 73.6 | 73.6 | 100.0 | 6,070 | | | | 6,070 | | | | | |
| | | 47 | いなべ市大安 | 70.0 | 90.4 | 77.8 | 77.8 | 100.0 | 6,888 | | | | 6,888 | | | | | |
| | | 53 | いなべ市藤原 | | | | | | | | | | | | | | | |
| | 計 | 4事業 | 71.0 | 76.1 | 76.9 | 75.4 | 100.0 | 19,868 | | | | 19,868 | | | | | | |
| | 東員町 | 35 | 東員町 | 64.0 | 75.9 | 96.5 | 91.3 | 100.0 | 11,845 | | | | 11,845 | | | | | |
| | | 計 | 1事業 | 64.0 | 75.9 | 96.5 | 91.3 | 100.0 | 11,845 | | | | 11,845 | | | | | |
| | (桑名計) | 9事業 | 71.0 | 83.4 | 86.3 | 85.2 | 98.9 | 107,302 | | 1,178 | 9,818 | 69,876 | 10,786 | | | | | 15,644 |
| | 四日市市 | 4 | 四日市市 | 72.0 | 89.2 | 89.4 | 88.2 | 98.9 | 142,778 | | | | 98,660 | | | | | 44,118 |
| | | 計 | 1事業 | 72.0 | 89.2 | 89.4 | 88.2 | 98.9 | 142,778 | | | | 98,660 | | | | | 44,118 |
| 菰野町 | 16 | 菰野町 | 79.0 | 82.0 | 89.7 | 89.0 | 100.0 | 16,982 | | | | | 14,891 | | | | 2,091 | |
| | 計 | 1事業 | 79.0 | 82.0 | 89.7 | 89.0 | 100.0 | 16,982 | | | | | 14,891 | | | | 2,091 | |
| 朝日町 | 21 | 朝日町 | 61.0 | 79.4 | 88.8 | 86.0 | 99.4 | 3,816 | | | | 2,148 | 637 | | | | 1,031 | |
| | 計 | 1事業 | 61.0 | 79.4 | 88.8 | 86.0 | 99.4 | 3,816 | | | | 2,148 | 637 | | | | 1,031 | |
| 川越町 | 20 | 川越町 | 686.0 | 81.0 | 94.3 | 93.5 | 100.0 | 6,327 | | | | | | | | | 6,327 | |
| | 計 | 1事業 | 686.0 | 81.0 | 94.3 | 93.5 | 100.0 | 6,327 | | | | | | | | | 6,327 | |
| (四日市計) | 4事業 | 75.0 | 87.9 | 89.6 | 88.4 | 99.0 | 169,903 | | | | 100,808 | 15,528 | | | | | 53,567 | |
| 鈴鹿市 | 12 | 鈴鹿市 | 78.0 | 86.3 | 96.4 | 92.4 | 94.3 | 93,828 | | 1,197 | | | 82,301 | | | | 10,330 | |
| | 計 | 1事業 | 78.0 | 86.3 | 96.4 | 92.4 | 94.3 | 93,828 | | 1,197 | | | 82,301 | | | | 10,330 | |
| 亀山市 | 15 | 亀山市亀山 | 83.0 | 86.8 | 91.5 | 91.0 | 100.0 | 20,657 | | | | 20,657 | | | | | | |
| | 25 | 亀山市関 | 48.0 | 87.9 | 95.4 | 91.8 | 100.0 | 3,328 | | | | 3,328 | | | | | | |
| 計 | 2事業 | 75.0 | 86.9 | 92.0 | 91.1 | 100.0 | 23,985 | | | | 23,985 | | | | | | | |
| (鈴鹿計) | 3事業 | 77.0 | 86.4 | 95.4 | 92.2 | 95.5 | 117,813 | | 1,197 | | 23,985 | 82,301 | | | | | 10,330 | |
| 小計 | 16事業 | 74.0 | 86.3 | 90.4 | 88.6 | 98.0 | 395,018 | | | 2,375 | 9,818 | 194,669 | 108,615 | | | | 79,541 | |
| 津市 | 3 | 津市 | 65.0 | 86.0 | 89.8 | 86.5 | 97.0 | 144,854 | | | 12,152 | 30,115 | 15,253 | 4,429 | | | 82,905 | |
| | 計 | 1事業 | 65.0 | 86.0 | 89.8 | 86.5 | 97.0 | 144,854 | | | 12,152 | 30,115 | 15,253 | 4,429 | | | 82,905 | |
| 小計 | 1事業 | 65.0 | 86.0 | 89.8 | 86.5 | 97.0 | 144,854 | | | 12,152 | 30,115 | 15,253 | 4,429 | | | | 82,905 | |
| 計 | 17事業 | 72.0 | 86.2 | 90.2 | 88.0 | 97.7 | 539,872 | | | 14,527 | 39,933 | 209,922 | 113,044 | | | | 162,446 | |
| 伊賀市 | 5 | 伊賀市上野 | 85.0 | 86.9 | 87.0 | 86.5 | 99.3 | 27,700 | 316 | 7,257 | 802 | 19,325 | | | | | | |
| | 40 | 伊賀市伊賀 | 103.0 | 75.7 | 89.3 | 85.3 | 89.9 | 7,964 | | 7,964 | | | | | | | | |
| | 45 | 伊賀市阿山 | 95.0 | 83.9 | 96.2 | 93.3 | 92.6 | 3,131 | 1,147 | 1,984 | | | | | | | | |
| | 計 | 3事業 | 89.0 | 84.2 | 88.1 | 86.7 | 96.8 | 38,795 | 1,463 | 17,205 | 802 | 19,325 | | | | | | |
| 名張市 | 18 | 名張市 | 70.0 | 88.8 | 93.4 | 92.3 | 97.9 | 35,670 | 26,482 | 9,188 | | | | | | | | |
| | 計 | 1事業 | 70.0 | 88.8 | 93.4 | 92.3 | 97.9 | 35,670 | 26,482 | 9,188 | | | | | | | | |
| 小計 | 4事業 | 79.0 | 86.4 | 90.7 | 89.4 | 97.3 | 74,465 | 27,945 | 26,393 | 802 | 19,325 | | | | | | | |
| 計 | 4事業 | 79.0 | 86.4 | 90.7 | 89.4 | 97.3 | 74,465 | 27,945 | 26,393 | 802 | 19,325 | | | | | | | |

上水道事業（現況と実績）

| 圏域名 | 地域名 市町村名 | 台帳番号 上水道事業名 | 稼働率 (%) | 負荷率 (%) | 有効率 (%) | 有収率 (%) | 利用率 (%) | 一日最大 取水量 (m3/日) | 内 訳 | | | | | | 受 水 | |
|-------|-------------|----------------|------------|------------|------------|------------|------------|-----------------------|--------|--------|--------|---------|---------|-----------|----------|--------|
| | | | | | | | | | ダム | 表流水 | 伏流水 | 浅井戸 | 深井戸 | 他事業 より | 水 渠より | |
| | | | | | | | | | | | | | | | | |
| 南 阪 | 松阪市 | 8 松阪市 | 52.0 | 90.4 | 91.8 | 87.8 | 96.2 | 78,748 | | 865 | 4,192 | 27,174 | 433 | 2,596 | 43,488 | |
| | | 計 1事業 | 52.0 | 90.4 | 91.8 | 87.8 | 96.2 | 78,748 | | 865 | 4,192 | 27,174 | 433 | 2,596 | 43,488 | |
| | 多気町 | 43 多気町 | 85.0 | 77.9 | 93.1 | 93.1 | 100.0 | 7,387 | | | 391 | 4,017 | | | 2,979 | |
| | | 計 1事業 | 85.0 | 77.9 | 93.1 | 93.1 | 100.0 | 7,387 | | | 391 | 4,017 | | | 2,979 | |
| | 明和町 | 48 明和町 | 71.0 | 85.7 | 93.1 | 93.1 | 100.0 | 8,136 | | | | | 5,791 | | 2,345 | |
| | | 計 1事業 | 71.0 | 85.7 | 93.1 | 93.1 | 100.0 | 8,136 | | | | | 5,791 | | 2,345 | |
| | 小計 | | 3事業 | 55.0 | 89.0 | 92.0 | 88.7 | 96.8 | 94,271 | | 865 | 4,583 | 31,191 | 6,224 | 2,596 | 48,812 |
| | 南 勢 | 伊勢市 | 9 伊勢市 | 60.0 | 88.8 | 87.2 | 87.0 | 100.0 | 57,781 | | | 2,993 | 35,846 | | | 18,942 |
| | | | 計 1事業 | 60.0 | 88.8 | 87.2 | 87.0 | 100.0 | 57,781 | | | 2,993 | 35,846 | | | 18,942 |
| | | 玉城町 | 37 玉城町 | 85.0 | 84.6 | 79.5 | 79.5 | 98.8 | 8,076 | | | | 8,076 | | | |
| 計 1事業 | | | 85.0 | 84.6 | 79.5 | 79.5 | 98.8 | 8,076 | | | | 8,076 | | | | |
| 南伊勢町 | | 36 南伊勢町 | 86.0 | 82.3 | 82.8 | 81.7 | 100.0 | 4,361 | | | | 4,361 | | | | |
| | | 計 1事業 | 86.0 | 82.3 | 82.8 | 81.7 | 100.0 | 4,361 | | | | 4,361 | | | | |
| 鳥羽市 | | 2 鳥羽市 | 52.0 | 69.7 | 86.3 | 82.0 | 91.0 | 22,350 | | | | 9,364 | | | 12,986 | |
| | | 計 1事業 | 52.0 | 69.7 | 86.3 | 82.0 | 91.0 | 22,350 | | | | 9,364 | | | 12,986 | |
| 志摩市 | | 24 志摩市 | 69.0 | 73.8 | 87.8 | 87.8 | 100.0 | 30,294 | | | | | | | 30,294 | |
| | | 計 1事業 | 69.0 | 73.8 | 87.8 | 87.8 | 100.0 | 30,294 | | | | | | | 30,294 | |
| 小計 | | 5事業 | 62.0 | 81.1 | 86.5 | 85.7 | 98.5 | 122,862 | | | 2,993 | 57,647 | | | 62,222 | |
| 北 紀 | 尾鷲市 | 14 尾鷲市 | 70.0 | 81.4 | 85.9 | 76.5 | 100.0 | 14,059 | | | 9,952 | 4,107 | | | | |
| | | 計 1事業 | 70.0 | 81.4 | 85.9 | 76.5 | 100.0 | 14,059 | | | 9,952 | 4,107 | | | | |
| | 紀北町 | 7 紀北町紀伊長島 | 79.0 | 80.0 | 70.9 | 70.9 | 100.0 | 6,337 | | | 6,337 | | | | | |
| | | 10 紀北町海山 | 80.0 | 87.6 | 79.2 | 79.2 | 100.0 | 4,080 | | | | 4,080 | | | | |
| | 小計 | | 3事業 | 74.0 | 82.0 | 80.9 | 75.6 | 100.0 | 24,476 | | | 16,289 | 8,187 | | | |
| 南 紀 | 熊野市 | 6 熊野市 | 102.0 | 87.3 | 77.6 | 75.8 | 100.0 | 8,330 | | 350 | 3,304 | 4,676 | | | | |
| | | 計 1事業 | 102.0 | 87.3 | 77.6 | 75.8 | 100.0 | 8,330 | | 350 | 3,304 | 4,676 | | | | |
| | 御浜町 | 55 御浜町 | 80.0 | 81.8 | 88.7 | 88.3 | 100.0 | 4,703 | | | | 4,703 | | | | |
| | | 計 1事業 | 80.0 | 81.8 | 88.7 | 88.3 | 100.0 | 4,703 | | | | 4,703 | | | | |
| | 紀宝町 | 32 紀宝町 | 90.0 | 84.2 | 75.4 | 75.3 | 86.5 | 7,539 | | 7,539 | | | | | | |
| | | 計 1事業 | 90.0 | 84.2 | 75.4 | 75.3 | 86.5 | 7,539 | | 7,539 | | | | | | |
| 小計 | | 3事業 | 92.0 | 84.9 | 79.4 | 78.5 | 94.9 | 20,572 | | 7,889 | 3,304 | 9,379 | | | | |
| 計 | | 14事業 | 62.0 | 84.2 | 87.4 | 85.3 | 97.7 | 262,181 | | 8,754 | 27,169 | 106,404 | 6,224 | 2,596 | 111,034 | |
| 合計 | | 35事業 | 69.0 | 85.6 | 89.5 | 87.4 | 97.7 | 876,518 | 27,945 | 49,674 | 67,904 | 335,651 | 119,268 | 2,596 | 273,480 | |

上水道事業（現況と実績）

| 圏域名 | 地域名 | 市町村名 | 台帳番号 | 上水道事業名 | 一日最大 | | 一日平均 | | 一日当り | | 一日当り | | 一人一日当り | | 給水収益 (千円) | 総費用 (受託工事費除く) (千円) |
|--------|-------|--------|---------|---------|--------------------------|------------|--------------------------|------------|---------------------------|------------|---------------------------|------------|------------------|------------------|--------------|--------------------------|
| | | | | | 給水量 (m ³) | 左記 分水内数 | 給水量 (m ³) | 左記 分水内数 | 有効水量 (m ³) | 左記 分水内数 | 有収水量 (m ³) | 左記 分水内数 | 最大 給水量 (l) | 平均 給水量 (l) | | |
| 北 | 桑名市 | 1 | 桑名市桑名 | 53,380 | | 47,192 | | 40,707 | | 40,704 | | 487 | 431 | 1,754,531 | 1,749,047 | |
| | | 19 | 桑名市多度 | 10,786 | | 9,096 | | 7,384 | | 7,381 | | 997 | 841 | 166,789 | 166,268 | |
| | | 30 | 桑名市長島 | 7,538 | | 6,082 | | 6,082 | | 5,778 | | 477 | 385 | 244,768 | 244,003 | |
| | | 計 | 3事業 | 71,704 | | 62,370 | | 54,173 | | 53,863 | | 527 | 458 | 2,166,088 | 2,159,318 | |
| | 木曾岬町 | 46 | 木曾岬町 | 3,885 | | 3,000 | | 2,778 | | 2,770 | | 575 | 444 | 171,956 | 160,702 | |
| | | 計 | 1事業 | 3,885 | | 3,000 | | 2,778 | | 2,770 | | 575 | 444 | 171,956 | 160,702 | |
| | いなべ市 | 42 | いなべ市北勢 | 6,910 | | 4,915 | | 3,855 | | 3,633 | | 585 | 416 | 197,159 | 308,253 | |
| | | 27 | いなべ市員弁 | 6,070 | | 3,978 | | 2,926 | | 2,926 | | 704 | 461 | 122,213 | 191,075 | |
| | | 47 | いなべ市大安 | 6,888 | | 6,225 | | 4,844 | | 4,844 | | 452 | 408 | 219,935 | 343,861 | |
| | | 53 | いなべ市藤原 | | | | | | | | | | | | | |
| | 計 | 4事業 | 19,868 | | 15,118 | | 11,625 | | 11,403 | | 557 | 424 | 539,307 | 843,189 | | |
| | 東員町 | 35 | 東員町 | 11,845 | | 8,989 | | 8,671 | | 8,205 | | 465 | 353 | 226,527 | 225,984 | |
| | | 計 | 1事業 | 11,845 | | 8,989 | | 8,671 | | 8,205 | | 465 | 353 | 226,527 | 225,984 | |
| | (桑名計) | | 9事業 | 107,302 | | 89,477 | | 77,247 | | 76,241 | | 526 | 438 | 3,103,878 | 3,389,193 | |
| | 四日市市 | 4 | 四日市市 | 142,778 | | 127,329 | | 113,800 | | 112,301 | | 478 | 427 | 7,980,145 | 7,434,941 | |
| | | 計 | 1事業 | 142,778 | | 127,329 | | 113,800 | | 112,301 | | 478 | 427 | 7,980,145 | 7,434,941 | |
| | 菟野町 | 16 | 菟野町 | 16,982 | | 13,926 | | 12,496 | | 12,397 | | 445 | 365 | 682,490 | 716,039 | |
| | | 計 | 1事業 | 16,982 | | 13,926 | | 12,496 | | 12,397 | | 445 | 365 | 682,490 | 716,039 | |
| | 朝日町 | 21 | 朝日町 | 3,692 | | 2,932 | | 2,605 | | 2,521 | | 508 | 404 | 162,465 | 204,302 | |
| | | 計 | 1事業 | 3,692 | | 2,932 | | 2,605 | | 2,521 | | 508 | 404 | 162,465 | 204,302 | |
| 川越町 | 20 | 川越町 | 6,327 | | 5,126 | | 4,836 | | 4,795 | | 493 | 399 | 197,820 | 269,743 | | |
| | 計 | 1事業 | 6,327 | | 5,126 | | 4,836 | | 4,795 | | 493 | 399 | 197,820 | 269,743 | | |
| (四日市計) | | 4事業 | 169,779 | | 149,313 | | 133,737 | | 132,014 | | 476 | 419 | 9,022,920 | 8,625,025 | | |
| 鈴鹿市 | 12 | 鈴鹿市 | 87,195 | | 75,255 | | 72,526 | | 69,573 | | 458 | 395 | 3,955,933 | 3,543,673 | | |
| | 計 | 1事業 | 87,195 | | 75,255 | | 72,526 | | 69,573 | | 458 | 395 | 3,955,933 | 3,543,673 | | |
| 亀山市 | 15 | 亀山市亀山 | 20,657 | | 17,926 | | 16,400 | | 16,315 | | 525 | 455 | 682,681 | 623,952 | | |
| | 25 | 亀山市関 | 3,328 | | 2,926 | | 2,792 | | 2,685 | | 593 | 522 | 138,164 | 121,069 | | |
| | 計 | 2事業 | 23,985 | | 20,852 | | 19,192 | | 19,000 | | 533 | 464 | 820,845 | 745,021 | | |
| (鈴鹿計) | | 3事業 | 111,180 | | 96,107 | | 91,718 | | 88,573 | | 472 | 408 | 4,776,778 | 4,288,694 | | |
| 小計 | | 16事業 | 388,261 | | 334,897 | | 302,702 | | 296,828 | | 488 | 421 | 16,903,576 | 16,302,912 | | |
| 津市 | 3 | 津市 | 144,854 | 5,544 | 124,644 | 3,756 | 111,992 | 3,756 | 107,792 | 3,756 | 514 | 446 | 5,842,759 | 6,940,309 | | |
| | 計 | 1事業 | 144,854 | 5,544 | 124,644 | 3,756 | 111,992 | 3,756 | 107,792 | 3,756 | 514 | 446 | 5,842,759 | 6,940,309 | | |
| 小計 | | 1事業 | 144,854 | 5,544 | 124,644 | 3,756 | 111,992 | 3,756 | 107,792 | 3,756 | 514 | 446 | 5,842,759 | 6,940,309 | | |
| 計 | | 17事業 | 533,115 | 5,544 | 459,541 | 3,756 | 414,694 | 3,756 | 404,620 | 3,756 | 494 | 427 | 22,746,335 | 23,243,221 | | |
| 伊賀市 | 5 | 伊賀市上野 | 27,489 | | 23,879 | | 20,764 | | 20,644 | | 506 | 439 | 1,332,497 | 1,355,999 | | |
| | 40 | 伊賀市伊賀 | 8,446 | | 6,395 | | 5,710 | | 5,458 | | 802 | 608 | 259,440 | 264,016 | | |
| | 45 | 伊賀市阿山 | 2,809 | | 2,356 | | 2,266 | | 2,197 | | 352 | 295 | 196,829 | 200,301 | | |
| | 計 | 3事業 | 38,744 | | 32,630 | | 28,740 | | 28,299 | | 532 | 448 | 1,788,766 | 1,820,316 | | |
| | 18 | 名張市 | 35,079 | | 31,134 | 46 | 29,079 | 46 | 28,723 | 46 | 429 | 380 | 1,480,119 | 1,353,922 | | |
| 計 | 1事業 | 35,079 | | 31,134 | 46 | 29,079 | 46 | 28,723 | 46 | 429 | 380 | 1,480,119 | 1,353,922 | | | |
| 小計 | | 4事業 | 73,823 | | 63,764 | 46 | 57,819 | 46 | 57,022 | 46 | 477 | 412 | 3,268,885 | 3,174,238 | | |
| 計 | | 4事業 | 73,823 | | 63,764 | 46 | 57,819 | 46 | 57,022 | 46 | 477 | 412 | 3,268,885 | 3,174,238 | | |

上水道事業（現況と実績）

| 圏域名 | 地域名 | 市町村名 | 台帳番号 | 上水道事業名 | 一日最大 | | 一日平均 | | 一日当り | | 一日当り | | 一人一日当り | | 給水収益 (千円) | 総費用 (受託工事費除く) (千円) |
|-----|-----|------|---------|--------|-------------|------------|-------------|------------|--------------|------------|--------------|------------|------------------|------------------|--------------|--------------------------|
| | | | | | 給水量 (m3) | 左記 分水内数 | 給水量 (m3) | 左記 分水内数 | 有効水量 (m3) | 左記 分水内数 | 有収水量 (m3) | 左記 分水内数 | 最大 給水量 (l) | 平均 給水量 (l) | | |
| 南 | 松 | 松阪市 | 8 | 松阪市 | 73,116 | | 66,126 | | 60,682 | | 58,082 | | 461 | 417 | 4,018,258 | 3,950,514 |
| | | | 計 | 1事業 | 73,116 | | 66,126 | | 60,682 | | 58,082 | | 461 | 417 | 4,018,258 | 3,950,514 |
| | 阪 | 多気町 | 43 | 多気町 | 7,387 | | 5,751 | | 5,356 | | 5,356 | | 467 | 364 | 328,758 | 371,205 |
| | | | 計 | 1事業 | 7,387 | | 5,751 | | 5,356 | | 5,356 | | 467 | 364 | 328,758 | 371,205 |
| | 明和町 | 48 | 明和町 | 8,136 | | 6,975 | | 6,496 | | 6,496 | | 355 | 304 | 304,221 | 354,321 | |
| | | 計 | 1事業 | 8,136 | | 6,975 | | 6,496 | | 6,496 | | 355 | 304 | 304,221 | 354,321 | |
| | 小計 | | 3事業 | 88,639 | | 78,852 | | 72,534 | | 69,934 | | 449 | 400 | 4,651,237 | 4,676,040 | |
| | 勢 | 伊勢市 | 9 | 伊勢市 | 57,781 | | 51,301 | | 44,742 | | 44,636 | | 432 | 383 | 2,903,539 | 2,531,946 |
| | | | 計 | 1事業 | 57,781 | | 51,301 | | 44,742 | | 44,636 | | 432 | 383 | 2,903,539 | 2,531,946 |
| | | 玉城町 | 37 | 玉城町 | 8,076 | | 6,830 | | 5,430 | | 5,430 | | 539 | 456 | 274,482 | 210,696 |
| | | | 計 | 1事業 | 8,076 | | 6,830 | | 5,430 | | 5,430 | | 539 | 456 | 274,482 | 210,696 |
| | | 南伊勢町 | 36 | 南伊勢町 | 4,361 | | 3,590 | | 2,972 | | 2,933 | | 436 | 359 | 202,891 | 183,006 |
| | | | 計 | 1事業 | 4,361 | | 3,590 | | 2,972 | | 2,933 | | 436 | 359 | 202,891 | 183,006 |
| | 志摩 | 鳥羽市 | 2 | 鳥羽市 | 22,350 | 1,993 | 15,575 | 1,397 | 13,449 | 1,367 | 12,778 | 1,310 | 1,040 | 724 | 1,414,830 | 1,319,352 |
| 計 | | | 1事業 | 22,350 | 1,993 | 15,575 | 1,397 | 13,449 | 1,367 | 12,778 | 1,310 | 1,040 | 724 | 1,414,830 | 1,319,352 | |
| 志摩市 | | 24 | 志摩市 | 30,294 | | 22,364 | | 19,641 | | 19,638 | | 506 | 373 | 1,813,691 | 1,798,058 | |
| | | 計 | 1事業 | 30,294 | | 22,364 | | 19,641 | | 19,638 | | 506 | 373 | 1,813,691 | 1,798,058 | |
| 小計 | | 5事業 | 122,862 | 1,993 | 99,660 | 1,397 | 86,234 | 1,367 | 85,415 | 1,310 | 507 | 412 | 6,609,433 | 6,043,058 | | |
| 紀北 | 尾鷲市 | 14 | 尾鷲市 | 14,059 | | 11,438 | | 9,827 | | 8,753 | | 776 | 631 | 459,140 | 457,599 | |
| | | 計 | 1事業 | 14,059 | | 11,438 | | 9,827 | | 8,753 | | 776 | 631 | 459,140 | 457,599 | |
| | 紀北町 | 7 | 紀北町紀伊長島 | 6,337 | | 5,068 | | 3,595 | | 3,595 | | 713 | 571 | 187,217 | 187,808 | |
| | | 10 | 紀北町海山 | 4,080 | | 3,575 | | 2,833 | | 2,833 | | 729 | 639 | 86,848 | 91,720 | |
| | | 計 | 2事業 | 10,417 | | 8,643 | | 6,428 | | 6,428 | | 719 | 597 | 274,065 | 279,528 | |
| 小計 | | 3事業 | 24,476 | | 20,081 | | 16,255 | | 15,181 | | 751 | 616 | 733,205 | 737,127 | | |
| 紀南 | 熊野市 | 6 | 熊野市 | 8,330 | | 7,268 | | 5,641 | | 5,510 | | 607 | 530 | 250,409 | 227,730 | |
| | | 計 | 1事業 | 8,330 | | 7,268 | | 5,641 | | 5,510 | | 607 | 530 | 250,409 | 227,730 | |
| | 御浜町 | 55 | 御浜町 | 4,703 | | 3,847 | | 3,411 | | 3,397 | | 520 | 426 | 164,944 | 276,010 | |
| | | 計 | 1事業 | 4,703 | | 3,847 | | 3,411 | | 3,397 | | 520 | 426 | 164,944 | 276,010 | |
| | 紀宝町 | 32 | 紀宝町 | 6,834 | | 5,753 | | 4,337 | | 4,332 | | 586 | 493 | 229,008 | 288,729 | |
| | | 計 | 1事業 | 6,834 | | 5,753 | | 4,337 | | 4,332 | | 586 | 493 | 229,008 | 288,729 | |
| 小計 | | 3事業 | 19,867 | | 16,868 | | 13,389 | | 13,239 | | 577 | 490 | 644,361 | 792,469 | | |
| 計 | | 14事業 | 255,844 | 1,993 | 215,461 | 1,397 | 188,412 | 1,367 | 183,769 | 1,310 | 505 | 426 | 12,638,236 | 12,248,694 | | |
| 合計 | | 35事業 | 862,782 | 7,537 | 738,766 | 5,199 | 660,925 | 5,169 | 645,411 | 5,112 | 496 | 425 | 38,653,456 | 38,666,153 | | |

上水道事業（現況と実績）

| 圏域名 | 地域名 | 市町村名 | 台帳番号 | 上水道事業名 | 有収水量1m3当 | | 管種別延長(m) | | | | | | 計 |
|--------|-------|-------|--------|--------|----------|-----------|----------|----------|-----------|---------|----------|-----------|-----------|
| | | | | | 供給単価(円) | 給水原価(円) | 铸铁管 | ダクタイル铸铁管 | 鋼管 | 石綿セメント管 | 硬質塩化ビニル管 | コンクリート管 | |
| 北 | 桑名市 | 1 | 桑名市桑名 | 118 | 118 | 27,522 | 421,242 | 7,046 | 2,961 | 117,271 | | 56,214 | 632,256 |
| | | 19 | 桑名市多度 | 62 | 62 | | 38,404 | 956 | 113 | 66,357 | | 12,114 | 117,944 |
| | | 30 | 桑名市長島 | 116 | 116 | 2,857 | 14,982 | 1,161 | 868 | 107,934 | | 1,796 | 129,598 |
| | | 計 | 3事業 | 110 | 110 | 30,379 | 474,628 | 9,163 | 3,942 | 291,562 | | 70,124 | 879,798 |
| | 木曾岬町 | 46 | 木曾岬町 | 170 | 159 | | 4,015 | 135 | | 60,962 | | 18 | 65,130 |
| | | 計 | 1事業 | 170 | 159 | | 4,015 | 135 | | 60,962 | | 18 | 65,130 |
| | いなべ市 | 42 | いなべ市北勢 | 149 | 232 | | 52,899 | 884 | | 103,216 | | 698 | 157,697 |
| | | 27 | いなべ市員弁 | 114 | 179 | 433 | 40,734 | 56 | | 109,839 | | 938 | 152,000 |
| | | 47 | いなべ市大安 | 124 | 194 | | 33,585 | 14 | | 102,840 | | 204 | 136,643 |
| | | 53 | いなべ市藤原 | | | | 41,303 | | | 46,044 | | 20,684 | 108,031 |
| | 計 | 4事業 | 130 | 203 | 433 | 168,521 | 954 | | 361,939 | | 22,524 | 554,371 | |
| | 東員町 | 35 | 東員町 | 76 | 75 | | 64,768 | 629 | | 102,486 | | 198 | 168,081 |
| | | 計 | 1事業 | 76 | 75 | | 64,768 | 629 | | 102,486 | | 198 | 168,081 |
| | (桑名計) | | 9事業 | 112 | 122 | 30,812 | 711,932 | 10,881 | 3,942 | 816,949 | | 92,864 | 1,667,380 |
| | 四日市市 | 4 | 四日市市 | 195 | 181 | 366 | 758,730 | 67,473 | 1,210 | 710,654 | 108 | 2,013 | 1,540,554 |
| | | 計 | 1事業 | 195 | 181 | 366 | 758,730 | 67,473 | 1,210 | 710,654 | 108 | 2,013 | 1,540,554 |
| | 菟野町 | 16 | 菟野町 | 151 | 158 | | 76,734 | 1,504 | 20,837 | 216,835 | | 108 | 316,018 |
| | | 計 | 1事業 | 151 | 158 | | 76,734 | 1,504 | 20,837 | 216,835 | | 108 | 316,018 |
| | 朝日町 | 21 | 朝日町 | 177 | 222 | 379 | 22,880 | | | 30,567 | | 3,760 | 57,586 |
| | | 計 | 1事業 | 177 | 222 | 379 | 22,880 | | | 30,567 | | 3,760 | 57,586 |
| 川越町 | 20 | 川越町 | 113 | 154 | | 11,695 | 1,194 | | 82,329 | | 3,937 | 99,155 | |
| | 計 | 1事業 | 113 | 154 | | 11,695 | 1,194 | | 82,329 | | 3,937 | 99,155 | |
| (四日市計) | | 4事業 | 187 | 179 | 745 | 870,039 | 70,171 | 22,047 | 1,040,385 | 108 | 9,818 | 2,013,313 | |
| 鈴鹿市 | 12 | 鈴鹿市 | 156 | 140 | 5,260 | 816,298 | 35,126 | 272 | 425,352 | | 2,215 | 1,284,523 | |
| | 計 | 1事業 | 156 | 140 | 5,260 | 816,298 | 35,126 | 272 | 425,352 | | 2,215 | 1,284,523 | |
| 亀山市 | 15 | 亀山市亀山 | 115 | 105 | | 189,895 | 4,368 | 14,153 | 93,232 | | 757 | 302,405 | |
| | 25 | 亀山市関 | 141 | 124 | 430 | 19,891 | 2,251 | 2,058 | 29,215 | | 2,517 | 56,362 | |
| | 計 | 2事業 | 118 | 107 | 430 | 209,786 | 6,619 | 16,211 | 122,447 | | 3,274 | 358,767 | |
| (鈴鹿計) | | 3事業 | 148 | 133 | 5,690 | 1,026,084 | 41,745 | 16,483 | 547,799 | | 5,489 | 1,643,290 | |
| 小計 | | 16事業 | 156 | 150 | 37,247 | 2,608,055 | 122,797 | 42,472 | 2,405,133 | 108 | 108,171 | 5,323,983 | |
| 津市 | 3 | 津市 | 154 | 183 | 175,194 | 794,215 | 31,816 | 11,654 | 541,529 | 17 | 37,862 | 1,592,287 | |
| | 計 | 1事業 | 154 | 183 | 175,194 | 794,215 | 31,816 | 11,654 | 541,529 | 17 | 37,862 | 1,592,287 | |
| 小計 | | 1事業 | 154 | 183 | 175,194 | 794,215 | 31,816 | 11,654 | 541,529 | 17 | 37,862 | 1,592,287 | |
| 計 | | 17事業 | 155 | 159 | 212,441 | 3,402,270 | 154,613 | 54,126 | 2,946,662 | 125 | 146,033 | 6,916,270 | |
| 伊賀市 | 5 | 伊賀市上野 | 177 | 180 | 44,111 | 260,839 | 1,663 | | 152,922 | 60 | 60,161 | 519,756 | |
| | 40 | 伊賀市伊賀 | 130 | 133 | | 51,597 | | | 131,978 | | | 183,575 | |
| | 45 | 伊賀市阿山 | 245 | 250 | | 57,086 | 4,471 | 3,317 | 136,079 | | | 200,953 | |
| | 計 | 3事業 | 173 | 176 | 44,111 | 369,522 | 6,134 | 3,317 | 420,979 | 60 | 60,161 | 904,284 | |
| 名張市 | 18 | 名張市 | 141 | 129 | 72,096 | 411,796 | 12,064 | 963 | 79,806 | | 205 | 576,930 | |
| | 計 | 1事業 | 141 | 129 | 72,096 | 411,796 | 12,064 | 963 | 79,806 | | 205 | 576,930 | |
| 小計 | | 4事業 | 157 | 153 | 116,207 | 781,318 | 18,198 | 4,280 | 500,785 | 60 | 60,366 | 1,481,214 | |
| 計 | | 4事業 | 157 | 153 | 116,207 | 781,318 | 18,198 | 4,280 | 500,785 | 60 | 60,366 | 1,481,214 | |

上水道事業（現況と実績）

| 圏域名 | 地域名 市町村名 | 台帳番号 | 上水道事業名 | 有収水量1m3当 | | 管種別延長(m) | | | | | | | 計 | |
|---------------------------------|---------------------------------|------|---------|-------------|-------------|-----------|--------------|---------|-----------------|--------------|----------------|-----------------------|-----------|---------|
| | | | | 供給単価 (円) | 給水原価 (円) | 鑄鉄管 | ダクタイル 鑄鉄管 | 鋼管 | 石綿 セメント 管 | 硬質塩化 ビニル管 | コン リート 管 | その他 (他管種及 び不詳等) | | |
| 南 部 志 摩 広 域 圏 | 松阪市 | 8 | 松阪市 | 190 | 186 | 51,195 | 586,149 | 32,661 | 44,249 | 506,227 | 192 | 10,344 | 1,231,017 | |
| | | 計 | 1事業 | 190 | 186 | 51,195 | 586,149 | 32,661 | 44,249 | 506,227 | 192 | 10,344 | 1,231,017 | |
| | 多気町 | 43 | 多気町 | 168 | 190 | 14,010 | 41,040 | 1,107 | 4,510 | 140,395 | | | 201,062 | |
| | | 計 | 1事業 | 168 | 190 | 14,010 | 41,040 | 1,107 | 4,510 | 140,395 | | | 201,062 | |
| | 明和町 | 48 | 明和町 | 128 | 149 | 70 | 59,664 | 4,093 | 897 | 197,697 | | 796 | 263,217 | |
| | | 計 | 1事業 | 128 | 149 | 70 | 59,664 | 4,093 | 897 | 197,697 | | 796 | 263,217 | |
| | 小計 | | 3事業 | 182 | 183 | 65,275 | 686,853 | 37,861 | 49,656 | 844,319 | 192 | 11,140 | 1,695,296 | |
| | 南 部 志 摩 広 域 圏 | 伊勢市 | 9 | 伊勢市 | 178 | 155 | 76,081 | 266,628 | 7,104 | | 430,348 | | 614 | 780,775 |
| | | | 計 | 1事業 | 178 | 155 | 76,081 | 266,628 | 7,104 | | 430,348 | | 614 | 780,775 |
| | | 玉城町 | 37 | 玉城町 | 138 | 106 | | 44,538 | 1,091 | | 92,458 | | 6,343 | 144,430 |
| | | | 計 | 1事業 | 138 | 106 | | 44,538 | 1,091 | | 92,458 | | 6,343 | 144,430 |
| | | 南伊勢町 | 36 | 南伊勢町 | 194 | 175 | | 33,163 | 1,820 | 407 | 87,549 | | 2,849 | 125,788 |
| | | | 計 | 1事業 | 194 | 175 | | 33,163 | 1,820 | 407 | 87,549 | | 2,849 | 125,788 |
| | 志 摩 広 域 圏 | 鳥羽市 | 2 | 鳥羽市 | 338 | 315 | 7,470 | 161,298 | 5,199 | | 62,443 | | 1,100 | 237,510 |
| 計 | | | 1事業 | 338 | 315 | 7,470 | 161,298 | 5,199 | | 62,443 | | 1,100 | 237,510 | |
| 志摩市 | | 24 | 志摩市 | 253 | 251 | 15,007 | 163,799 | 5,838 | 29,429 | 497,318 | | 2,867 | 714,258 | |
| | 計 | 1事業 | 253 | 251 | 15,007 | 163,799 | 5,838 | 29,429 | 497,318 | | 2,867 | 714,258 | | |
| 小計 | | 5事業 | 215 | 197 | 98,558 | 669,426 | 21,052 | 29,836 | 1,170,116 | | 13,773 | 2,002,761 | | |
| 紀 北 域 圏 | 尾鷲市 | 14 | 尾鷲市 | 144 | 143 | | 25,919 | 5,981 | 699 | 84,071 | | 1,276 | 117,946 | |
| | | 計 | 1事業 | 144 | 143 | | 25,919 | 5,981 | 699 | 84,071 | | 1,276 | 117,946 | |
| | 紀北町 | 7 | 紀北町紀伊長島 | 143 | 143 | | 24,005 | 1,964 | | 45,034 | | 421 | 71,424 | |
| | | 10 | 紀北町海山 | 84 | 89 | | 15,234 | 828 | | 29,928 | | | 45,990 | |
| | | 計 | 2事業 | 117 | 119 | | 39,239 | 2,792 | | 74,962 | | 421 | 117,414 | |
| 小計 | | 3事業 | 132 | 133 | | 65,158 | 8,773 | 699 | 159,033 | | 1,697 | 235,360 | | |
| 南 部 志 摩 広 域 圏 | 熊野市 | 6 | 熊野市 | 125 | 113 | 1,384 | 19,093 | 3,670 | 5,031 | 63,131 | | 2,039 | 94,348 | |
| | | 計 | 1事業 | 125 | 113 | 1,384 | 19,093 | 3,670 | 5,031 | 63,131 | | 2,039 | 94,348 | |
| | 御浜町 | 55 | 御浜町 | 133 | 223 | | 23,010 | 1,421 | | 88,465 | | 3,082 | 115,978 | |
| | | 計 | 1事業 | 133 | 223 | | 23,010 | 1,421 | | 88,465 | | 3,082 | 115,978 | |
| | 紀宝町 | 32 | 紀宝町 | 145 | 183 | 1,817 | 22,029 | 308 | 1,489 | 76,404 | | | 102,047 | |
| | | 計 | 1事業 | 145 | 183 | 1,817 | 22,029 | 308 | 1,489 | 76,404 | | | 102,047 | |
| 小計 | | 3事業 | 133 | 164 | 3,201 | 64,132 | 5,399 | 6,520 | 228,000 | | 5,121 | 312,373 | | |
| 計 | | 14事業 | 190 | 184 | 167,034 | 1,485,569 | 73,085 | 86,711 | 2,401,468 | 192 | 31,731 | 4,245,790 | | |
| 合計 | | 35事業 | 165 | 165 | 495,682 | 5,669,157 | 245,896 | 145,117 | 5,848,915 | 377 | 238,130 | 12,643,274 | | |

簡易水道事業(基本計画等)

| 圏 域 名 | 市町村名 | 番号 | 地区名 | 給水開始年月日 | | | 認可年月日 | | | 計画給水人口 (人) | 計画一日最大給水量 (m3) | 計画一日最大取水量 (m3) | 取水内訳 (m3/日) | | | | | | | | | | | |
|-------------|------|-------|-------|---------|----|----|-------|----|----|---------------|-------------------|-------------------|-------------|-------|-------|--------|-------|--------|-------|-------|-----|--------|--|--|
| | | | | 元号 | 年 | 月 | 日 | 元号 | 年 | | | | 月 | 日 | ダム | 湖水 | 表流水 | 伏流水 | 浅井戸 | 深井戸 | 原水 | 受水 | | |
| | | | | | | | | | | | | | | | | | | | | | | | | |
| 南 部 | 尾鷲市 | 112 | 須賀利 | 昭和 | 29 | 4 | 1 | 昭和 | 55 | 9 | 4 | 1,000 | 297 | 297 | | | | | 297 | | | | | |
| | | 113 | 九鬼 | 昭和 | 37 | 1 | 1 | 昭和 | 48 | 5 | 15 | 2,200 | 495 | 495 | | | 495 | | | | | | | |
| | | 114 | 早田 | 昭和 | 31 | 7 | 1 | 平成 | 2 | 4 | 17 | 270 | 81 | 81 | | | 81 | | | | | | | |
| | | 115 | 三木浦 | 昭和 | 32 | 6 | 1 | 昭和 | 62 | 3 | 31 | 1,160 | 326 | 326 | | | 326 | | | | | | | |
| | | 116 | 三木里 | 昭和 | 54 | 4 | 1 | 昭和 | 52 | 5 | 6 | 1,670 | 643 | 643 | | | | 643 | | | | | | |
| | | 117 | 賀田・古江 | 昭和 | 35 | 4 | 1 | 昭和 | 56 | 6 | 1 | 2,500 | 1,000 | 1,000 | | | | | 1,000 | | | | | |
| | | 118 | 曾根 | 昭和 | 30 | 5 | 1 | 昭和 | 29 | 12 | 2 | 700 | 84 | 84 | | | 84 | | | | | | | |
| | | 119 | 梶賀 | 昭和 | 36 | 1 | 1 | 昭和 | 35 | 8 | 15 | 900 | 152 | 152 | | | 152 | | | | | | | |
| | | 計 | 8事業 | | | | | | | | | 10,400 | 3,078 | 3,078 | | | 1,138 | 643 | 1,297 | | | | | |
| | 北 | 紀北町 | 120 | 古里道瀬 | 昭和 | 46 | 4 | 1 | 昭和 | 57 | 12 | 23 | 580 | 267 | 267 | | | 267 | | | | | | |
| | | | 121 | 三浦 | 昭和 | 50 | 3 | 1 | 昭和 | 48 | 10 | 11 | 1,200 | 266 | 266 | | | | | 266 | | | | |
| | | | 122 | 赤羽 | 昭和 | 48 | 4 | 1 | 平成 | 1 | 6 | 23 | 800 | 254 | 254 | | | | | 254 | | | | |
| | | | 123 | 十須 | 昭和 | 49 | 4 | 1 | 平成 | 13 | 3 | 6 | 250 | 108 | 108 | | | | | 108 | | | | |
| | | | 124 | 北部 | 平成 | 6 | 6 | 17 | 昭和 | 62 | 6 | 17 | 4,980 | 2,060 | 2,060 | | | | | 1,071 | 989 | | | |
| | 計 | 5事業 | | | | | | | | | 7,810 | 2,955 | 2,955 | | | 267 | | 1,699 | 989 | | | | | |
| | 小計 | 13事業 | | | | | | | | | 18,210 | 6,033 | 6,033 | | | 1,405 | 643 | 2,996 | 989 | | | | | |
| 南 部 | 熊野市 | 125 | 南母 | 昭和 | 35 | 4 | 1 | 昭和 | 33 | 5 | 10 | 500 | 60 | 60 | | | 60 | | | | | | | |
| | | 126 | 二木島 | 昭和 | 31 | 4 | 1 | 昭和 | 28 | 3 | 1 | 2,700 | 405 | 405 | | | 405 | | | | | | | |
| | | 127 | 遊木 | 昭和 | 33 | 4 | 1 | 昭和 | 32 | 12 | 10 | 1,500 | 225 | 225 | | | 225 | | | | | | | |
| | | 128 | 新鹿 | 昭和 | 35 | 11 | 1 | 昭和 | 47 | 9 | 21 | 3,250 | 561 | 561 | | | | | 561 | | | | | |
| | | 129 | 瀬戸 | 昭和 | 36 | 4 | 1 | 昭和 | 35 | 11 | 25 | 470 | 70 | 70 | | | 70 | | | | | | | |
| | | 130 | 育生 | 昭和 | 52 | 6 | 1 | 昭和 | 51 | 3 | 8 | 450 | 72 | 72 | | | | | 72 | | | | | |
| | | 131 | 神川 | 昭和 | 36 | 4 | 1 | 昭和 | 63 | 5 | 30 | 440 | 180 | 180 | | | 180 | | | | | | | |
| | | 132 | 五郷 | 昭和 | 44 | 6 | 1 | 平成 | 6 | 3 | 30 | 1,310 | 423 | 423 | | | 32 | | 391 | | | | | |
| | | 133 | 大又 | 平成 | 5 | 12 | 1 | 平成 | 3 | 6 | 7 | 430 | 134 | 134 | | | 134 | | | | | | | |
| | | 134 | 小又 | 昭和 | 53 | 8 | 1 | 昭和 | 52 | 2 | 28 | 250 | 50 | 50 | | | | | 50 | | | | | |
| | | 135 | 日進小坂 | 昭和 | 50 | 7 | 1 | 平成 | 13 | 3 | 29 | 1,042 | 518 | 565 | | | 515 | | 50 | | | | | |
| | | 138 | 紀和西部 | 昭和 | 57 | 4 | 1 | 平成 | 16 | 4 | 1 | 650 | 247 | 268 | | | 268 | | | | | | | |
| | | 139 | 紀和和気 | 昭和 | 41 | 4 | 1 | 平成 | 10 | 6 | 15 | 140 | 65 | 72 | | | 72 | | | | | | | |
| | | 140 | 紀和木津呂 | 昭和 | 35 | 2 | 1 | 昭和 | 34 | 8 | 5 | 200 | 30 | 45 | | | 45 | | | | | | | |
| | | 141 | 紀和東部 | 平成 | 16 | 4 | 1 | 平成 | 15 | 3 | 3 | 350 | 117 | 269 | | | | | 269 | | | | | |
| | | 142 | 紀和赤木 | 昭和 | 49 | 3 | 1 | 昭和 | 48 | 9 | 8 | 103 | 15 | 24 | | | 24 | | | | | | | |
| | | 143 | 紀和平谷 | 昭和 | 40 | 2 | 1 | 昭和 | 39 | 9 | 26 | 450 | 67 | 81 | | | 81 | | | | | | | |
| | | 144 | 紀和小森 | 昭和 | 53 | 10 | 1 | 昭和 | 53 | 5 | 28 | 114 | 24 | 36 | | | 36 | | | | | | | |
| | 計 | 18事業 | | | | | | | | | 14,349 | 3,263 | 3,540 | | | 2,147 | | 1,393 | | | | | | |
| 南 部 | 御浜町 | 136 | 川瀬 | 昭和 | 48 | 3 | 31 | 昭和 | 47 | 9 | 18 | 180 | 32 | 32 | | | 32 | | | | | | | |
| | | 137 | 尾呂志 | 平成 | 8 | 4 | 1 | 平成 | 18 | 2 | 14 | 650 | 240 | 240 | | | | | 240 | | | | | |
| | | 計 | 2事業 | | | | | | | | | 830 | 272 | 272 | | | 32 | | 240 | | | | | |
| | 小計 | 20事業 | | | | | | | | | 15,179 | 3,535 | 3,812 | | | 2,179 | | 1,633 | | | | | | |
| | 計 | 82事業 | | | | | | | | | 96,397 | 40,926 | 43,200 | | 327 | 16,710 | 663 | 14,975 | 1,100 | | | 9,425 | | |
| | 合計 | 144事業 | | | | | | | | | 151,298 | 68,294 | 73,460 | | 327 | 37,365 | 1,131 | 21,252 | 1,683 | | | 11,702 | | |

簡易水道事業(現況及び実績)

| 地域名 | 市町村名 | 番号 | 地区名 | 人口(人) | | 世帯数(戸) | | 面積(km2) 計画給水区域内 | 年間取水量 (m3) | 内 訳 | | | | | | |
|-----|-------|---------|---------|--------|--------|--------|------------|--------------------|---------------|---------|-----------|---------|-----------|---------|---------|----|
| | | | | 給水区域内 | 現在給水 | 給水区域内 | 現在給水 | | | ダム | 湖 水 | 表流水 | 伏流水 | 浅井戸 | 深井戸 | 受水 |
| | | | | | | | | | | | | | | | | |
| 紀 南 | 尾鷲市 | 112 | 須賀利 | 368 | 368 | 201 | 201 | 0.3 | 53,237 | | | | | | 53,237 | |
| | | 113 | 九鬼 | 639 | 639 | 345 | 345 | 0.1 | 108,044 | | | 108,044 | | | | |
| | | 114 | 早田 | 211 | 211 | 104 | 104 | 0.1 | 24,435 | | | 24,435 | | | | |
| | | 115 | 三木浦 | 776 | 776 | 347 | 347 | 0.2 | 106,960 | | | 106,960 | | | | |
| | | 116 | 三木里 | 850 | 850 | 458 | 458 | 0.5 | 140,709 | | | | 140,709 | | | |
| | | 117 | 賀田・古江 | 1,396 | 1,396 | 691 | 691 | 0.9 | 260,990 | | | | | 260,990 | | |
| | | 118 | 善根 | 213 | 213 | 122 | 122 | 0.2 | 33,212 | | | 33,212 | | | | |
| | | 119 | 梶賀 | 247 | 247 | 122 | 122 | 0.2 | 33,694 | | | 33,694 | | | | |
| | 計 | 8事業 | 4,700 | 4,700 | 2,390 | 2,390 | 2.5 | 761,281 | | | 306,345 | 140,709 | 314,227 | | | |
| | 紀北町 | 120 | 古里道瀬 | 441 | 441 | 221 | 221 | 4.8 | 82,997 | | | 82,997 | | | | |
| | | 121 | 三浦 | 654 | 654 | 318 | 318 | 3.0 | 120,993 | | | | | 120,993 | | |
| | | 122 | 赤羽 | 587 | 587 | 251 | 251 | 5.0 | 109,456 | | | | | 109,456 | | |
| | | 123 | 十須 | 238 | 238 | 112 | 112 | 0.8 | 22,783 | | | | | | 22,783 | |
| | | 124 | 北部 | 4,214 | 4,214 | 1,909 | 1,909 | 12.8 | 809,958 | | | | | 429,824 | 380,134 | |
| 計 | 5事業 | 6,134 | 6,134 | 2,811 | 2,811 | 26.4 | 1,146,187 | | | 82,997 | | 660,273 | 402,917 | | | |
| 小計 | 13事業 | 10,834 | 10,834 | 5,201 | 5,201 | 28.9 | 1,907,468 | | | 389,342 | 140,709 | 974,500 | 402,917 | | | |
| 紀 南 | 熊野市 | 125 | 南母 | 182 | 182 | 81 | 81 | 2.4 | 18,304 | | | 18,304 | | | | |
| | | 126 | 二木島 | 446 | 446 | 219 | 219 | 7.9 | 61,092 | | | 61,092 | | | | |
| | | 127 | 遊木 | 513 | 506 | 225 | 221 | 4.0 | 57,294 | | | 57,294 | | | | |
| | | 128 | 新鹿 | 1,210 | 1,200 | 641 | 636 | 22.3 | 157,325 | | | | | 157,325 | | |
| | | 129 | 瀬戸 | 159 | 137 | 72 | 62 | 18.1 | 14,065 | | | 14,065 | | | | |
| | | 130 | 育生 | 225 | 225 | 134 | 134 | 26.3 | 30,916 | | | | | 30,916 | | |
| | | 131 | 神川 | 356 | 356 | 186 | 186 | 33.1 | 41,203 | | | 41,203 | | | | |
| | | 132 | 五郷 | 955 | 955 | 452 | 452 | 39.7 | 122,709 | | | 9,203 | | 113,506 | | |
| | | 133 | 大又 | 350 | 348 | 171 | 170 | 38.6 | 27,807 | | | 27,807 | | | | |
| | | 134 | 小又 | 98 | 98 | 54 | 54 | 1.1 | 22,090 | | | | | 22,090 | | |
| | | 135 | 日進小坂 | 1,088 | 1,005 | 495 | 495 | 62.7 | 137,205 | | | 124,732 | | 12,473 | | |
| | | 138 | 紀和西部 | 617 | 617 | 389 | 389 | 12.2 | 82,788 | | | 82,788 | | | | |
| | | 139 | 紀和和気 | 93 | 93 | 77 | 77 | 11.5 | 13,881 | | | 13,881 | | | | |
| | | 140 | 紀和木津呂 | 22 | 22 | 16 | 16 | 3.2 | 3,650 | | | 3,650 | | | | |
| | | 141 | 紀和東部 | 269 | 269 | 177 | 177 | 14.9 | 31,025 | | | | | 31,025 | | |
| | | 142 | 紀和赤木 | 53 | 53 | 44 | 44 | 3.5 | 4,745 | | | 4,745 | | | | |
| | | 143 | 紀和平谷 | 130 | 130 | 114 | 114 | 4.1 | 16,790 | | | 16,790 | | | | |
| | | 144 | 紀和小森 | 50 | 50 | 35 | 35 | 5.8 | 5,010 | | | 5,010 | | | | |
| 計 | 18事業 | 6,816 | 6,692 | 3,582 | 3,562 | 311.4 | 847,899 | | | 480,564 | | 367,335 | | | | |
| 紀 南 | 御浜町 | 136 | 川瀬 | 82 | 64 | 39 | 30 | 3.1 | 11,187 | | | 11,187 | | | | |
| | | 137 | 尾呂志 | 613 | 551 | 297 | 267 | 7.5 | 61,530 | | | | | 61,530 | | |
| | | 計 | 2事業 | 695 | 615 | 336 | 297 | 10.6 | 72,717 | | | 11,187 | | 61,530 | | |
| 小計 | 20事業 | 7,511 | 7,307 | 3,918 | 3,859 | 322.0 | 920,616 | | | 491,751 | | 428,865 | | | | |
| 計 | 82事業 | 68,396 | 67,916 | 28,024 | 27,851 | 740.8 | 10,705,718 | | | 131,215 | 4,775,633 | 148,557 | 4,518,068 | 434,108 | 698,137 | |
| 合計 | 144事業 | 110,725 | 105,683 | 41,609 | 40,210 | 1000.8 | 16,799,414 | | | 131,215 | 8,555,382 | 309,250 | 6,290,488 | 607,432 | 905,647 | |

簡易水道事業(現況及び実績)

| 地域名 | 市町村名 | 番号 | 地区名 | 年間 浄水量 (m3) | 年間浄水量及び浄水場数内訳 | | | | | | | | | | 年間 給水量 (m3) | 年間 有収水量(m3) | | | 配水池 | | | | |
|-----|-------|------------|-----------|-------------------|---------------|-------------|-----------|-------------|----------------|-------------|----|-------------|------------|-------------|-------------------|----------------|---------|---------|--------|------|-----------|------------|-------------|
| | | | | | 消毒のみ | | 緩速ろ過 | | 急速ろ過(内高度浄水処理等) | | | 膜ろ過 | | その他 | | | 生活用 | その他 | 計 | 配水方式 | 池数 (池) | 容量 (m3) | |
| | | | | | ヶ所 | 浄水量 (m3) | ヶ所 | 浄水量 (m3) | ヶ所 | 浄水量 (m3) | ヶ所 | 浄水量 (m3) | ヶ所 | 浄水量 (m3) | | ヶ所 | | | | | | | 浄水量 (m3) |
| | | | | | | | | | | | | | | | | | | | | | | | |
| 紀南 | 尾鷲市 | 112 | 須賀利 | 53,237 | 1 | 53,237 | | | | | | | | | 53,237 | 40,924 | 190 | 41,114 | ポンプ加圧式 | 1 | 303 | | |
| | | 113 | 九鬼 | 108,044 | 1 | 10,804 | | | 1 | 97,240 | | | | | 108,044 | 80,188 | 6,777 | 86,965 | 自然流下式 | 1 | 279 | | |
| | | 114 | 早田 | 24,435 | 1 | 24,435 | | | | | | | | | 24,435 | 21,921 | 777 | 21,998 | 自然流下式 | 2 | 64 | | |
| | | 115 | 三木浦 | 106,960 | | | 1 | 21,392 | 1 | 85,568 | | | | | 106,960 | 91,067 | 3,414 | 94,481 | 自然流下式 | 3 | 614 | | |
| | | 116 | 三木里 | 140,709 | 1 | 140,709 | | | | | | | | | 140,709 | 107,922 | 2,753 | 110,675 | 自然流下式 | 2 | 479 | | |
| | | 117 | 賀田・古江 | 260,990 | 1 | 182,693 | | | 1 | 78,297 | | | | | 260,990 | 177,831 | 23,195 | 201,026 | 自ポンプ併用 | 4 | 877 | | |
| | | 118 | 善根 | 33,212 | 1 | 33,212 | | | | | | | | | 33,212 | 26,241 | 3,964 | 30,205 | 自ポンプ併用 | 1 | 100 | | |
| | | 119 | 梶賀 | 33,694 | 1 | 33,694 | | | | | | | | | 33,694 | 24,393 | 1,990 | 26,383 | 自然流下式 | 1 | 39 | | |
| | | 計 | 8事業 | 761,281 | 7 | 478,784 | 1 | 21,392 | 3 | 261,105 | | | | | 761,281 | 570,487 | 42,360 | 612,847 | | 15 | 2,755 | | |
| | 紀北 | 紀北町 | 120 | 古里道瀬 | 82,997 | | | 1 | 82,997 | | | | | | 82,997 | 61,169 | | 61,169 | 自然流下式 | 2 | 210 | | |
| | | | 121 | 三浦 | 120,993 | 1 | 120,993 | | | | | | | | 120,993 | 90,503 | | 90,503 | 自然流下式 | 2 | 165 | | |
| | | | 122 | 赤羽 | 109,456 | 1 | 109,456 | | | | | | | | 109,456 | 100,809 | | 100,809 | 自然流下式 | 2 | 100 | | |
| | | | 123 | 十須 | 22,783 | 1 | 22,783 | | | | | | | | 22,783 | 17,520 | | 17,520 | 自然流下式 | 2 | 152 | | |
| | | | 124 | 北部 | 809,958 | 3 | 809,958 | | | | | | | | 809,958 | 415,421 | 161,934 | 577,355 | 自然流下式 | 3 | 1,450 | | |
| | | | 計 | 5事業 | 1,146,187 | 6 | 1,063,190 | 1 | 82,997 | | | | | | 1,146,187 | 685,422 | 161,934 | 847,356 | | 11 | 2,077 | | |
| | 小計 | 13事業 | 1,907,468 | 13 | 1,541,974 | 2 | 104,389 | 3 | 261,105 | | | | 1,907,468 | 1,255,909 | 204,294 | 1,460,203 | | 26 | 4,832 | | | | |
| | 紀南 | 熊野市 | 125 | 南母 | 18,304 | | | | 1 | 18,304 | | | | | 18,304 | 15,858 | 103 | 15,961 | 自然流下式 | 1 | 30 | | |
| | | | 126 | 二木島 | 61,092 | | | | 1 | 61,092 | | | | | 61,092 | 44,447 | 5,832 | 50,279 | 自然流下式 | 1 | 173 | | |
| | | | 127 | 遊木 | 57,294 | | | | 1 | 57,294 | | | | | 57,294 | 38,710 | 8,328 | 47,038 | 自然流下式 | 1 | 75 | | |
| 128 | | | 新鹿 | 157,325 | 2 | 157,325 | | | | | | | | 157,325 | 116,748 | 16,192 | 132,940 | 自ポンプ併用 | 8 | 396 | | | |
| 129 | | | 瀬戸 | 14,065 | | | | 1 | 14,065 | | | | | 14,065 | 12,310 | 11 | 12,321 | 自然流下式 | 1 | 23 | | | |
| 130 | | | 育生 | 30,916 | 1 | 30,916 | | | | | | | | 30,916 | 22,136 | 2,937 | 25,073 | 自然流下式 | 1 | 72 | | | |
| 131 | | | 神川 | 41,203 | | | | 1 | 41,203 | | | | | 41,203 | 32,676 | 2,841 | 35,517 | 自ポンプ併用 | 4 | 103 | | | |
| 132 | | | 五郷 | 122,709 | 1 | 113,506 | 1 | 9,203 | | | | | | 122,709 | 89,715 | 8,820 | 98,535 | 自然流下式 | 5 | 395 | | | |
| 133 | | | 大又 | 27,807 | | | 1 | 27,807 | | | | | | 27,807 | 22,918 | 746 | 23,664 | 自然流下式 | 1 | 122 | | | |
| 134 | | | 小又 | 22,090 | 1 | 22,090 | | | | | | | | 22,090 | 15,789 | 3,076 | 18,865 | 自然流下式 | 1 | 45 | | | |
| 135 | | | 日進小坂 | 137,205 | 1 | 12,473 | | | 1 | 124,732 | | | | 137,205 | 90,833 | 20,029 | 110,862 | 自然流下式 | 1 | 130 | | | |
| 138 | | | 紀和西部 | 80,981 | | | 2 | 80,981 | | | | | | 80,981 | 79,589 | | 79,589 | 自然流下式 | 5 | 304 | | | |
| 139 | | | 紀和和気 | 13,211 | | | 1 | 13,211 | | | | | | 13,211 | 12,715 | | 12,715 | ポンプ加圧式 | 1 | 16 | | | |
| 140 | | | 紀和木津呂 | 3,395 | 1 | 3,395 | | | | | | | | 3,395 | 3,320 | | 3,320 | 自然流下式 | | | | | |
| 141 | | | 紀和東部 | 30,758 | 1 | 30,758 | | | | | | | | 30,758 | 30,349 | | 30,349 | ポンプ加圧式 | 2 | 182 | | | |
| 142 | | | 紀和赤木 | 4,593 | | | 1 | 4,593 | | | | | | 4,593 | 4,494 | | 4,494 | 自然流下式 | 1 | 19 | | | |
| 143 | | | 紀和平谷 | 16,590 | | | 1 | 16,590 | | | | | | 16,590 | 15,609 | | 15,609 | 自然流下式 | 1 | 38 | | | |
| 144 | | | 紀和小森 | 4,853 | 1 | 4,853 | | | | | | | | 4,853 | 4,751 | | 4,751 | ポンプ加圧式 | 1 | 48 | | | |
| 計 | | 18事業 | 844,391 | 9 | 375,316 | 7 | 152,385 | 6 | 316,690 | | | | 844,391 | 652,967 | 68,915 | 721,882 | | 36 | 2,171 | | | | |
| 紀南 | | 御浜町 | 136 | 川瀬 | 11,187 | 1 | 11,187 | | | | | | | 11,187 | 6,459 | 1 | 6,460 | 自然流下式 | 1 | 44 | | | |
| | 137 | | 尾呂志 | 61,530 | | | | 1 | 61,530 | | | | 61,530 | 41,877 | 6,116 | 47,993 | 自然流下式 | 3 | 187 | | | | |
| | 計 | | 2事業 | 72,717 | 1 | 11,187 | | | 1 | 61,530 | | | 72,717 | 48,336 | 6,117 | 54,453 | | 4 | 231 | | | | |
| 小計 | 20事業 | 917,108 | 10 | 386,503 | 7 | 152,385 | 7 | 378,220 | | | | 917,108 | 701,303 | 75,032 | 776,335 | | 40 | 2,402 | | | | | |
| 計 | 82事業 | 10,109,705 | 41 | 4,322,103 | 28 | 2,024,750 | 26 | 3,596,764 | | | 1 | 166,088 | 10,565,848 | 7,890,887 | 538,275 | 8,429,162 | | 163 | 23,860 | | | | |
| 合計 | 144事業 | 15,781,716 | 56 | 5,222,866 | 53 | 3,625,926 | 48 | 6,208,801 | | | 5 | 350,725 | 15,906,926 | 11,441,650 | 1,801,739 | 13,243,389 | | 288 | 42,964 | | | | |

簡易水道事業(現況及び実績)

| 地域名 | 市町村名 | 番号 | 地区名 | 一日最大給水量 (m3) | 一日平均給水量 (m3) | 一人一日当り | | 現有施設能力 (m3/日) | 稼働率 (%) | 負荷率 (%) | 有収率 (%) | 水質検査の実施状況 | | | 料金体系 | 基本水量 (m3) | 基本料金 (円) | 超過料金 (円) | メーター使用料 (円) | 10m3当り使用料 (円) | |
|-----|------|-------|--------|--------------|--------------|--------------|--------------|---------------|---------|---------|---------|-----------|--------|--------|--------|-----------|----------|----------|-------------|---------------|-------|
| | | | | | | 最大給水量 (リットル) | 平均給水量 (リットル) | | | | | 毎日検査 | 毎月検査 | 全項目検査 | | | | | | | |
| | | | | | | | | | | | | | | | | | | | | | |
| 紀南 | 尾鷲市 | 112 | 須賀利 | 247 | 146 | 671 | 397 | 297 | 83.2 | 59.1 | 77.2 | 自己検査 | 登録検査機関 | 登録検査機関 | 口径別 | 10 | 878 | 139 | | 878 | |
| | | 113 | 九鬼 | 445 | 296 | 696 | 463 | 495 | 89.9 | 66.5 | 80.5 | 自己検査 | 登録検査機関 | 登録検査機関 | 口径別 | 10 | 878 | 139 | | 878 | |
| | | 114 | 早田 | 79 | 67 | 374 | 318 | 81 | 97.5 | 84.8 | 90.0 | 自己検査 | 登録検査機関 | 登録検査機関 | 口径別 | 10 | 878 | 139 | | 878 | |
| | | 115 | 三木浦 | 326 | 293 | 420 | 378 | 326 | 100.0 | 89.9 | 88.3 | 自己検査 | 登録検査機関 | 登録検査機関 | 口径別 | 10 | 878 | 139 | | 878 | |
| | | 116 | 三木里 | 636 | 386 | 748 | 454 | 643 | 98.9 | 60.7 | 78.7 | 自己検査 | 登録検査機関 | 登録検査機関 | 口径別 | 10 | 878 | 139 | | 878 | |
| | | 117 | 賀田・古江 | 1,001 | 715 | 717 | 512 | 1,000 | 100.1 | 71.4 | 77.0 | 自己検査 | 登録検査機関 | 登録検査機関 | 口径別 | 10 | 878 | 139 | | 878 | |
| | | 118 | 善根 | 120 | 91 | 563 | 427 | 84 | 142.9 | 75.8 | 90.9 | 自己検査 | 登録検査機関 | 登録検査機関 | 口径別 | 10 | 878 | 139 | | 878 | |
| | | 119 | 梶賀 | 114 | 92 | 462 | 372 | 152 | 75.0 | 80.7 | 78.3 | 自己検査 | 登録検査機関 | 登録検査機関 | 口径別 | 10 | 878 | 139 | | 878 | |
| | 計 | 8事業 | 2,968 | 2,086 | 631 | 444 | 3,078 | 96.4 | 70.3 | 80.5 | | | | | | | | | | | |
| | 紀北 | 紀北町 | 120 | 古里道瀬 | 449 | 227 | 1,018 | 515 | 273 | 164.5 | 50.6 | 73.7 | 自己検査 | 登録検査機関 | 登録検査機関 | 口径別 | | 630 | | | 1,400 |
| | | | 121 | 三浦 | 636 | 331 | 972 | 506 | 360 | 176.7 | 52.0 | 74.8 | 自己検査 | 登録検査機関 | 登録検査機関 | 口径別 | | 840 | | | 1,610 |
| | | | 122 | 赤羽 | 485 | 300 | 826 | 511 | 388 | 125.0 | 61.9 | 92.1 | 自己検査 | 登録検査機関 | 登録検査機関 | 口径別 | | 630 | | | 1,400 |
| | | | 123 | 十須 | 110 | 62 | 462 | 261 | 108 | 101.9 | 56.4 | 76.9 | 自己検査 | 登録検査機関 | 登録検査機関 | 口径別 | | 840 | | | 1,610 |
| | | | 124 | 北部 | 3,120 | 2,219 | 740 | 527 | 2,060 | 151.5 | 71.1 | 71.3 | 自己検査 | 登録検査機関 | 登録検査機関 | 用途別 | 10 | 1,150 | 126 | 50 | 1,200 |
| 計 | 5事業 | 4,800 | 3,140 | 783 | 512 | 3,189 | 150.5 | 65.4 | 73.9 | | | | | | | | | | | | |
| 小計 | | 13事業 | 7,768 | 5,226 | 717 | 482 | 6,267 | 124.0 | 67.3 | 76.6 | | | | | | | | | | | |
| 紀南 | 熊野市 | 125 | 南母 | 96 | 50 | 527 | 275 | 60 | 160.0 | 52.1 | 87.2 | 自己検査 | 登録検査機関 | 登録検査機関 | 用途別 | 10 | 730 | 115 | 110 | 840 | |
| | | 126 | 二木島 | 282 | 167 | 632 | 374 | 405 | 69.6 | 59.2 | 82.3 | 自己検査 | 登録検査機関 | 登録検査機関 | 用途別 | 10 | 730 | 115 | 110 | 840 | |
| | | 127 | 遊木 | 225 | 157 | 445 | 310 | 225 | 100.0 | 69.8 | 82.5 | 自己検査 | 登録検査機関 | 登録検査機関 | 用途別 | 10 | 730 | 115 | 110 | 840 | |
| | | 128 | 新鹿 | 493 | 431 | 411 | 359 | 561 | 87.9 | 87.4 | 84.5 | 自己検査 | 登録検査機関 | 登録検査機関 | 用途別 | 10 | 830 | 115 | 110 | 940 | |
| | | 129 | 瀬戸 | 117 | 39 | 854 | 285 | 70 | 167.1 | 33.3 | 87.6 | 自己検査 | 登録検査機関 | 登録検査機関 | 用途別 | 10 | 620 | 115 | 110 | 730 | |
| | | 130 | 育生 | 239 | 85 | 1,062 | 378 | 72 | 331.9 | 35.6 | 81.1 | 自己検査 | 登録検査機関 | 登録検査機関 | 用途別 | 10 | 940 | 115 | 110 | 1,050 | |
| | | 131 | 神川 | 371 | 113 | 1,042 | 317 | 180 | 206.1 | 30.5 | 86.2 | 自己検査 | 登録検査機関 | 登録検査機関 | 用途別 | 10 | 830 | 115 | 110 | 940 | |
| | | 132 | 五郷 | 548 | 336 | 574 | 352 | 423 | 129.6 | 61.3 | 80.3 | 自己検査 | 登録検査機関 | 登録検査機関 | 用途別 | 10 | 830 | 115 | 110 | 940 | |
| | | 133 | 大又 | 201 | 76 | 578 | 218 | 134 | 150.0 | 37.8 | 85.1 | 自己検査 | 登録検査機関 | 登録検査機関 | 用途別 | 10 | 940 | 115 | 110 | 1,050 | |
| | | 134 | 小又 | 166 | 61 | 1,694 | 622 | 50 | 332.0 | 36.7 | 85.4 | 自己検査 | 登録検査機関 | 登録検査機関 | 用途別 | 10 | 940 | 115 | 110 | 1,050 | |
| | | 135 | 日進小坂 | 617 | 376 | 614 | 374 | 565 | 109.2 | 60.9 | 80.8 | 自己検査 | 登録検査機関 | 登録検査機関 | 用途別 | 10 | 940 | 115 | 110 | 1,050 | |
| | | 138 | 紀和西部 | 238 | 222 | 386 | 360 | 247 | 96.4 | 93.3 | 98.3 | 自己検査 | 登録検査機関 | 登録検査機関 | 用途別 | 10 | 500 | 100 | 100 | 600 | |
| | | 139 | 紀和和気 | 39 | 36 | 419 | 387 | 65 | 60.0 | 92.3 | 96.2 | 自己検査 | 登録検査機関 | 登録検査機関 | 定額制 | | 500 | | | 500 | |
| | | 140 | 紀和木津呂 | 10 | 9 | 455 | 409 | 30 | 33.3 | 90.0 | 97.8 | 自己検査 | 登録検査機関 | 登録検査機関 | 定額制 | | 500 | | | 500 | |
| | | 141 | 紀和東部 | 85 | 84 | 316 | 312 | 117 | 72.6 | 98.8 | 98.7 | 自己検査 | 登録検査機関 | 登録検査機関 | 用途別 | 10 | 500 | 100 | 100 | 600 | |
| | | 142 | 紀和赤木 | 13 | 13 | 245 | 245 | 15 | 86.7 | 100.0 | 97.8 | 自己検査 | 登録検査機関 | 登録検査機関 | 定額制 | | 500 | | | 500 | |
| | | 143 | 紀和平谷 | 46 | 45 | 354 | 346 | 67 | 68.7 | 97.8 | 94.1 | 自己検査 | 登録検査機関 | 登録検査機関 | 定額制 | | 500 | | | 500 | |
| | | 144 | 紀和小森 | 14 | 13 | 280 | 260 | 24 | 58.3 | 92.9 | 97.9 | 自己検査 | 登録検査機関 | 登録検査機関 | 定額制 | | 500 | | | 500 | |
| | 計 | 18事業 | 3,800 | 2,313 | 568 | 346 | 3,310 | 114.8 | 60.9 | 85.5 | | | | | | | | | | | |
| 紀南 | 御浜町 | 136 | 川瀬 | 40 | 31 | 625 | 484 | 32 | 125.0 | 77.5 | 57.7 | その他 | 登録検査機関 | 登録検査機関 | 用途別 | 10 | 1,050 | 136 | 50 | 1,100 | |
| | | 137 | 尾呂志 | 335 | 169 | 608 | 307 | 240 | 139.6 | 50.4 | 78.0 | その他 | 登録検査機関 | 登録検査機関 | 用途別 | 10 | 1,050 | 136 | 50 | 1,100 | |
| | | 計 | 2事業 | 375 | 199 | 610 | 324 | 272 | 137.9 | 53.1 | 74.9 | | | | | | | | | | |
| 小計 | | 20事業 | 4,175 | 2,513 | 571 | 344 | 3,582 | 116.6 | 60.2 | 84.7 | | | | | | | | | | | |
| 計 | | 82事業 | 38,777 | 28,948 | 571 | 426 | 32,326 | 120.0 | 74.7 | 79.8 | | | | | | | | | | | |
| 合計 | | 144事業 | 57,810 | 43,581 | 547 | 412 | 58,800 | 98.3 | 75.4 | 83.3 | | | | | | | | | | | |

簡易水道事業(現況及び実績)

| 圏 域 名 | 市町村名 | 番号 | 地区名 | 管種別延長(m) (導水管+送水管+配水管) | | | | | | | | 計 | 当該事業に係る給水人口(人) | 施設別事業費(千円) (新設・拡張事業) | | | | | | | | | | | |
|-------------|--------|--------|---------|------------------------|-------|-----------|------------|--------------|---------|-----------|--------------|--------|----------------|-------------------------|---------|---------|-----------|-----------|---------|---------|---|--|--|--|--|
| | | | | 鋳鉄管 | ダクタイル | 銅管 | 石綿 モント管 | 硬質塩化 ビニル管 | コンクリート管 | 鉛管 | その他 (不詳等) | | | 計 | 貯水施設 | 取水施設 | 導水施設 | 浄水施設 | 送水施設 | 配水施設 | 計 | | | | |
| | | | | | 鋳鉄管 | | | | | | | | | | | | | | | | | | | | |
| 紀 南 | 尾鷲市 | 112 | 須賀利 | | 1,209 | | | | 1,727 | | | | 2,936 | | | | | | | | | | | | |
| | | 113 | 九鬼 | | 1,113 | 3,250 | | | 2,782 | | | 905 | 8,050 | | | | | | | | | | | | |
| | | 114 | 早田 | | 1,635 | 33 | | | 530 | | | 181 | 2,379 | | | | | | | | | | | | |
| | | 115 | 三木浦 | | 3,807 | 135 | | | 6,523 | | | | 10,465 | | | | | | | | | | | | |
| | | 116 | 三木里 | | 3,156 | | | | 8,123 | | | | 11,279 | | | | | | | | | | | | |
| | | 117 | 賀田・古江 | | 2,136 | 3,876 | | | 10,041 | | | | 16,053 | | | | | | | | | | | | |
| | | 118 | 善根 | | | 1,883 | | | 857 | | | | 2,740 | | | | | | | | | | | | |
| | | 119 | 梶賀 | | | 782 | | | 703 | | | 605 | 2,090 | | | | | | | | | | | | |
| | 計 | 8事業 | | 13,056 | 9,959 | | | 31,286 | | | 1,691 | 55,992 | | | | | | | | | | | | | |
| | 紀 北 | 紀北町 | 120 | 古里道瀬 | | | 226 | | 322 | | | 7,674 | 8,222 | | | | | | | | | | | | |
| | | | 121 | 三浦 | | | 282 | | 790 | | | 7,940 | 9,012 | | | | | | | | | | | | |
| | | | 122 | 赤羽 | | 304 | 298 | | 129 | | | 7,476 | 8,207 | | | | | | | | | | | | |
| | | | 123 | 十須 | | 491 | 124 | | 5,763 | | | 6,017 | 12,395 | | | | | | | | | | | | |
| 124 | | | 北部 | 8,771 | 3,709 | 556 | | 30,277 | | | 1,510 | 44,823 | | | | | | | | | | | | | |
| 計 | 5事業 | 8,771 | 4,504 | 1,486 | | 37,281 | | | 30,617 | 82,659 | | | | | | | | | | | | | | | |
| 小計 | 13事業 | 8,771 | 17,560 | 11,445 | | 68,567 | | | 32,308 | 138,651 | | | | | | | | | | | | | | | |
| 紀 南 | 熊野市 | 125 | 南母 | | | 54 | | 1,109 | | | 106 | 1,269 | | | | | | | | | | | | | |
| | | 126 | 二木島 | | 174 | 770 | 370 | 2,690 | | | | 4,004 | | | | | | | | | | | | | |
| | | 127 | 遊木 | | 350 | 15 | | 2,024 | | | 225 | 2,614 | | | | | | | | | | | | | |
| | | 128 | 新鹿 | | 766 | 10 | 720 | 11,209 | | | 2,280 | 14,985 | | | | | | | | | | | | | |
| | | 129 | 瀬戸 | | | | | 1,775 | | | 550 | 2,325 | | | | | | | | | | | | | |
| | | 130 | 育生 | | | 264 | | 6,884 | | | 785 | 7,933 | | | | | | | | | | | | | |
| | | 131 | 神川 | | | 10 | | 9,341 | | | 201 | 9,552 | | | | | | | | | | | | | |
| | | 132 | 五郷 | | 919 | 306 | | 17,818 | | | 181 | 19,224 | | | | | | | | | | | | | |
| | | 133 | 大又 | | | | | 7,247 | | | 20 | 7,267 | | | | | | | | | | | | | |
| | | 134 | 小又 | | | | | 4,889 | | | | 4,889 | | | | | | | | | | | | | |
| | | 135 | 日進小坂 | | 2,031 | 1,345 | | 17,349 | | | 688 | 21,413 | | | | | | | | | | | | | |
| | | 138 | 紀和西部 | 5,754 | 2,173 | 2,080 | | 18,047 | | | | 28,054 | | | | | | | | | | | | | |
| | | 139 | 紀和和気 | | | 210 | | 4,049 | | | | 4,259 | | | | | | | | | | | | | |
| | | 140 | 紀和木津岳 | | | 440 | | 1,340 | 440 | | | 2,220 | | | | | | | | | | | | | |
| | | 141 | 紀和東部 | | | | | 6,070 | | | | 6,070 | | | | | | | | | | | | | |
| | | 142 | 紀和赤木 | | | 95 | | 2,315 | | | | 2,410 | | | 7,428 | 647 | 66,014 | 9,358 | 290,691 | 374,138 | | | | | |
| | | 143 | 紀和平谷 | | | 38 | | 3,186 | | | | 3,224 | | | | | | | | | | | | | |
| | | 144 | 紀和小森 | | 75 | | | 3,659 | | | | 3,734 | | | | | | | | | | | | | |
| 計 | 18事業 | 5,754 | 6,488 | 5,637 | 1,090 | 121,001 | 440 | | 5,036 | 145,446 | | | 7,428 | 647 | 66,014 | 9,358 | 290,691 | 374,138 | | | | | | | |
| 紀 南 | 御浜町 | 136 | 川瀬 | | | | | 1,312 | | | 1,312 | | | | | | | | | | | | | | |
| | | 137 | 尾呂志 | | 7,511 | | | 11,135 | | | 2,566 | 21,212 | | | | | | | | | | | | | |
| 計 | 2事業 | | 7,511 | | | 12,447 | | | 2,566 | 22,524 | | | | | | | | | | | | | | | |
| 小計 | 20事業 | 5,754 | 13,999 | 5,637 | 1,090 | 133,448 | 440 | | 7,602 | 167,970 | | | 7,428 | 647 | 66,014 | 9,358 | 290,691 | 374,138 | | | | | | | |
| 計 | 82事業 | 25,111 | 210,196 | 38,331 | 6,572 | 772,488 | 440 | | 76,834 | 1,129,972 | 24 | | 7,428 | 647 | 66,014 | 9,358 | 343,944 | 427,391 | | | | | | | |
| 合計 | 144事業 | 50,302 | 475,827 | 52,346 | 7,082 | 1,150,874 | 3,421 | | 102,950 | 1,842,802 | 9,007 | | 46,704 | 647 | 649,021 | 133,045 | 1,872,885 | 2,702,302 | | | | | | | |

簡易水道事業(現況及び実績)

| 国 地 域 名 | 市町村名 | 番 号 | 地 区 名 | 施設別事業費の財源(千円) (新設・拡張事業) | | | | | 施設別事業費(千円) (その他) | | | | | 施設別事業費の財源(千円) (新設・拡張事業) | | | | | | |
|------------------|------|--------|-------------|----------------------------|--------|--------|-----------|-----------|---------------------|------------|------------|------------|------------|----------------------------|------------|------------|------------|------------|------------|---|
| | | | | 国庫補助 | 県単補助 | 地方債 | その他 | 計 | 貯水施設 | 取水施設 | 導水施設 | 浄水施設 | 送水施設 | 配水施設 | 計 | 国庫補助 | 県単補助 | 地方債 | その他 | 計 |
| | | | | | | | | | | | | | | | | | | | | |
| 松 南 部 | 松阪市 | 63 | 朝見 | | | | | | | | | | | | | | | | | |
| | | 64 | 飯高下滝野 | | | | | | | | | | | | | | | | | |
| | | 65 | 飯高宮前 | | | | | | | | | 12,500,000 | 12,500,000 | 5,000,000 | | 7,500,000 | | 12,500,000 | | |
| | | 66 | 飯高赤桶 | | | | | | | | | | | | | | | | | |
| | | 67 | 飯高田引 | | | | | | 2,536,115 | 2,463,885 | 41,600,000 | | 6,000,000 | 52,600,000 | 21,040,000 | | 31,560,000 | | 52,600,000 | |
| | | 68 | 飯高西部 | | | | | | | | | | | | | | | | | |
| | | 69 | 飯高加波 | | | | | | | | | | | | | | | | | |
| | | 70 | 飯高月出・泉原 | | | | | | | | | | | | | | | | | |
| | | 71 | 飯高波瀬 | | | | | | | | | | | | | | | | | |
| | | 72 | 飯高落方 | | | | | | | | | | | | | | | | | |
| | 計 | 10事業 | | | | | | 2,536,115 | 2,463,885 | 41,600,000 | | 18,500,000 | 65,100,000 | 26,040,000 | | 39,060,000 | | 65,100,000 | | |
| | 明和町 | 73 | 南野 | | | | | | | | | | | | | | | | | |
| | | 計 | 1事業 | | | | | | | | | | | | | | | | | |
| | 大台町 | 74 | 千代柳原 | | | | | | | | | | 3,216 | 3,216 | | | | 3,216 | 3,216 | |
| | | 75 | 板原・新田 | | | | | | | | | | 3,995 | 3,995 | | | | 3,995 | 3,995 | |
| | | 76 | 川添 | | | | | | | | | | 1,397 | 1,397 | | | 1,397 | | 1,397 | |
| | | 77 | 長ヶ | | | | | | | | | | | | | | | | | |
| | | 78 | 佐原 | | | | | | | 1,050 | | 124,731 | 125,781 | 37,000 | | 70,000 | 18,781 | 125,781 | | |
| | | 79 | 上管・菅合 | | | | | | | | | 651 | 651 | | | | 651 | 651 | | |
| | | 80 | 大滝 | | | | | | | | | | | | | | | | | |
| | | 81 | 東部 | | | | | | 13,067 | 17,609 | 686,210 | 84,634 | 143,580 | 945,100 | 289,644 | 619,320 | 36,136 | 945,100 | | |
| 82 | | 大杉谷 | | | | | | | | | | | 67,829 | 67,829 | 17,040 | 48,530 | 2,259 | 67,829 | | |
| 83 | | 栗谷 | | | | | | | | | | | | | | | | | | |
| 計 | 10事業 | | | | | | 13,067 | 17,609 | 687,911 | 84,634 | 344,748 | 1,147,969 | 343,684 | 739,247 | 65,038 | 1,147,969 | | | | |
| 小計 | 21事業 | | | | | | 2,549,182 | 2,481,494 | 42,287,911 | 84,634 | 18,844,748 | 66,247,969 | 26,383,684 | 39,799,247 | 65,038 | 66,247,969 | | | | |
| 伊勢市 | 84 | 矢持 | | | | | | | | | | | | | | | | | | |
| | 計 | 1事業 | | | | | | | | | | | | | | | | | | |
| | 85 | 新桑・榎橋 | | | | | | | | | | | | | | | | | | |
| | 86 | 古和浦・板木 | | | | | | | | | | | 2,142 | 2,142 | | 2,142 | 2,142 | | | |
| | 87 | 小方・方座 | | | | | | | | | | | | | | | | | | |
| | 88 | 吉津 | | | | | | | | | | 7,925 | 7,925 | | 2,600 | 5,325 | 7,925 | | | |
| | 89 | 河内 | | | | | | | | | | 1,428 | 1,428 | | | 1,428 | 1,428 | | | |
| | 90 | 東奈・賢浦 | | | | | | | | | | 25,200 | 25,200 | | 24,600 | 600 | 25,200 | | | |
| | 91 | 中島 | | | | | | | | | | | | | | | | | | |
| | 92 | 大江・道行 | | | | | | | | | | | | | | | | | | |
| 計 | 8事業 | | | | | | | | | | 36,695 | 36,695 | | 27,200 | 9,495 | 36,695 | | | | |
| 大紀町 | 93 | 滝原 | 7,091 | | 12,923 | 3,087 | 23,101 | | | | | | 7,108 | 7,108 | | 5,600 | 1,508 | 7,108 | | |
| | 94 | 阿曾 | 1,211 | | 2,423 | 135 | 3,769 | | | | | | 33,647 | 33,647 | 6,223 | 23,000 | 4,424 | 33,647 | | |
| | 95 | 野原 | 1,211 | | 2,422 | 136 | 3,769 | | | | | | | | | | | | | |
| | 96 | 船木 | 1,211 | | 2,422 | 136 | 3,769 | | 5,092 | | | | | | 4,000 | 1,092 | 5,092 | | | |
| | 97 | 三瀬川 | 1,211 | | 2,422 | 136 | 3,769 | | | | | | | | | | | | | |
| | 98 | 七保中央 | 1,211 | | 2,422 | 136 | 3,769 | | | | | | | | | | | | | |
| | 99 | 錦 | | | | | | | | | | | 224,780 | 224,780 | 87,624 | 136,000 | 1,156 | 224,780 | | |
| | 100 | 粕野 | 1,211 | | 2,422 | 136 | 3,769 | | | | | | | | | | | | | |
| | 101 | 崎 | 1,211 | | 2,422 | 136 | 3,769 | | | | | | | | | | | | | |
| | 102 | 大内山 | 1,212 | | 2,422 | 135 | 3,769 | | | | | 2,415 | 2,415 | | | | 2,415 | 2,415 | | |
| 計 | 10事業 | 16,780 | | 32,300 | 4,173 | 53,253 | | 5,092 | | 2,415 | 275,507 | 283,014 | 93,847 | 178,400 | 10,767 | 283,014 | | | | |
| 度会町 | 103 | 坂井 | | | | | | | | | | | | | | | | | | |
| | 104 | 西部 | | | | | | | | 7,874 | | | | | | | 7,874 | 7,874 | | |
| | 105 | 東部 | | | | | | | | | | | | | | | | | | |
| | 106 | 中部 | | | | | | | | | | | | | | | | | | |
| | 107 | 南部 | | | | | | | | | | | | | | | | | | |
| 計 | 5事業 | | | | | | | | 7,874 | | | 7,874 | | | | 7,874 | 7,874 | | | |
| 鳥羽市 | 108 | 答志島 | | | | | | | | | | | 12,814 | 12,814 | | | 12,814 | 12,814 | | |
| | 109 | 神島 | | | | | | | | | | | | | | | | | | |
| | 110 | 菅島 | | | | | | | | | | | | | | | | | | |
| 計 | 3事業 | | | | | | | | | | | 12,814 | 12,814 | | | 12,814 | 12,814 | | | |
| 志摩市 | 111 | 間崎 | | | | | | | | | | | | | | | | | | |
| 計 | 1事業 | | | | | | | | | | | | | | | | | | | |
| 小計 | 28事業 | 16,780 | | 32,300 | 4,173 | 53,253 | | 12,966 | | 2,415 | 325,016 | 340,397 | 93,847 | 205,600 | 40,950 | 340,397 | | | | |

簡易水道事業(現況及び実績)

| 地域名 | 市町村名 | 番号 | 地区名 | 施設別事業費の財源 (千円) (新設・拡張事業) | | | | | 施設別事業費(千円) (その他) | | | | | 施設別事業費の財源 (千円) (新設・拡張事業) | | | | | | | | | | | | |
|-----|-------|---------|---------|-----------------------------|---------|-----------|---------|-----------|---------------------|------------|---------|------------|------------|-----------------------------|-------|------|------|------------|---------|------------|--------|--------|--------|-------|--------|--------|
| | | | | 国庫補助 | 県単補助 | 地方債 | その他 | 計 | 貯水施設 | 取水施設 | 導水施設 | 浄水施設 | 送水施設 | 配水施設 | 計 | 国庫補助 | 県単補助 | 地方債 | その他 | 計 | | | | | | |
| | | | | | | | | | | | | | | | | | | | | | | | | | | |
| 紀南 | 尾鷲市 | 112 | 須賀利 | | | | | | | | | 1,575 | | | | | | | 1,575 | 1,575 | | | | | | |
| | | 113 | 九鬼 | | | | | | | | | | | | | | | | | | | | | | | |
| | | 114 | 早田 | | | | | | | | | | | | | | | | 7,238 | 7,238 | | | | | | |
| | | 115 | 三木浦 | | | | | | | | | | | | | | | | 4,838 | 4,838 | | | | | | |
| | | 116 | 三木里 | | | | | | | | | | | | | | | | 4,838 | 4,838 | | | | | | |
| | | 117 | 賀田・古江 | | | | | | | | | | | | | | | | 2,716 | 2,716 | | | | | | |
| | | 118 | 曾根 | | | | | | | | | | | | | | | | 10,920 | 1,418 | 12,338 | | | | | |
| | | 119 | 梶賀 | | | | | | | | | | | | | | | | 2,066 | 2,066 | | | | | | |
| | | 計 | 8事業 | | | | | | | | | | | | | | | | | 1,575 | 10,920 | 18,276 | 30,771 | 4,500 | 26,271 | 30,771 |
| | 紀北 | 紀北町 | 120 | 古里道瀬 | | | | | | | | | | | | | | | | | | | | | | |
| | | | 121 | 三浦 | | | | | | | | | | | | | | | | | | | | | | |
| | | | 122 | 赤羽 | | | | | | | | | | | | | | | | | | | | | | |
| | | | 123 | 十須 | | | | | | | | | | | | | | | | | | | | | | |
| | | | 124 | 北部 | | | | | | | | | | | | | | | | | | | | | | |
| | 計 | 5事業 | | | | | | | | | | | | | | | | | | | | | | | | |
| | 小計 | 13事業 | | | | | | | | | | | | | | | | | | 1,575 | 10,920 | 18,276 | 30,771 | 4,500 | 26,271 | 30,771 |
| | 紀南 | 熊野市 | 125 | 南母 | | | | | | | | | | | | | | | | | | | | | | |
| | | | 126 | 二木島 | | | | | | | | | | | | | | | | | | | | | | |
| | | | 127 | 遊木 | | | | | | | | | | | | | | | | | | | | | | |
| 128 | | | 新鹿 | | | | | | | | | | | | | | | | | | | | | | | |
| 129 | | | 瀬戸 | | | | | | | | | | | | | | | | | | | | | | | |
| 130 | | | 育生 | | | | | | | | | | | | | | | | | | | | | | | |
| 131 | | | 神川 | | | | | | | | | | | | | | | | | | | | | | | |
| 132 | | | 五郷 | | | | | | | | | | | | | | | | | | | | | | | |
| 133 | | | 大又 | | | | | | | | | | | | | | | | | | | | | | | |
| 134 | | | 小又 | | | | | | | | | | | | | | | | | | | | | | | |
| 135 | | | 日進小坂 | | | | | | | | | | | | | | | | | | | | | | | |
| 138 | | | 紀和西部 | | | | | | | | | | | | | | | | | | | | | | | |
| 139 | | | 紀和和気 | | | | | | | | | | | | | | | | | | | | | | | |
| 140 | | | 紀和木津呂 | | | | | | | | | | | | | | | | | | | | | | | |
| 141 | | | 紀和東部 | | | | | | | | | | | | | | | | | | | | | | | |
| 142 | | | 紀和赤木 | 128,000 | | 199,000 | 47,138 | 374,138 | | | | | | | | | | | | | | | | | | |
| 143 | | | 紀和平谷 | | | | | | | | | | | | | | | | | | | | | | | |
| 144 | | | 紀和小森 | | | | | | | | | | | | | | | | | | | | | | | |
| 計 | | 18事業 | 128,000 | | 199,000 | 47,138 | 374,138 | 50 | | 4,393 | 17,591 | 68 | 20,843 | 42,945 | 9,265 | | | | 23,100 | 10,580 | 42,945 | | | | | |
| 紀南 | 御浜町 | 136 | 川瀬 | | | | | | | | | | | | | | | | | | | | | | | |
| | | 137 | 尾呂志 | | | | | | | | | | | | | | | | | | | | | | | |
| 計 | 2事業 | | | | | | | | | | | | | | | | | | | | | | | | | |
| 小計 | 20事業 | 128,000 | | 199,000 | 47,138 | 374,138 | 50 | | 4,393 | 17,591 | 68 | 20,843 | 42,945 | 9,265 | | | | 23,100 | 10,580 | 42,945 | | | | | | |
| 計 | 82事業 | 144,780 | | 231,300 | 51,311 | 427,391 | 50 | 2,563,723 | 2,485,887 | 42,307,917 | 95,622 | 19,208,883 | 66,662,082 | 26,486,796 | | | | 40,032,447 | 142,839 | 66,662,082 | | | | | | |
| 合計 | 144事業 | 844,725 | | 1,130,889 | 726,688 | 2,702,302 | 50 | 2,570,003 | 2,543,438 | 42,370,756 | 247,380 | 19,716,120 | 67,447,747 | 26,709,217 | | | | 40,521,147 | 217,383 | 67,447,747 | | | | | | |

専用水道

| 地域 | 番号 | 市町村名 | 設置者名 | 施設所在地 | 確認年月日 | 竣工年月 | 給水区域の上記水名 | 確認時給水人口(人) | 現在給水人口(人) | 施設能力(m3/日) | 原水の種別 | 浄水施設の種別 | 技術管理者の設置 | 水質検査機関記号 | 備考 | |
|----|----|------|-----------------------------|-------------------|-----------|----------|-----------|------------|-----------|------------|-------|---------|----------|----------|--------|--|
| 津 | 55 | 津市 | 独立行政法人国立病院機構三重病院 | 津市大里窪田町357 | | S14.9.1 | 津市上水道 | 450 | 500 | 360 | 深井戸 | 急速ろ過 | 有 | 登録検査機関 | | |
| | 56 | 津市 | 国立大学法人三重大学医学部付属病院 | 津市江戸橋2丁目174 | S40.5.13 | S40.3.1 | 津市上水道 | 725 | 640 | 479 | 受水 | 消毒のみ | 有 | 登録検査機関 | | |
| | 57 | 津市 | NKF(株)(JFE新町アパート) | 津市神戸154 | S51.4.30 | S51.4.1 | 津市上水道 | 2000 | 600 | 240 | 受水 | | 有 | 登録検査機関 | | |
| | 58 | 津市 | ヤマギシズム生活豊里実顕地農事組合法人(津) | 津市高野尾町5010 | | S46.5.1 | 津市上水道 | 650 | 500 | 170 | 深井戸 | 消毒のみ | 有 | 登録検査機関 | | |
| | 59 | 津市 | 陸上自衛隊久居駐屯地 | 津市久居新町975 | S42.1.1 | S42.1.1 | 津市上水道 | 1700 | 418 | 680 | 受水 | 消毒のみ | 有 | 登録検査機関 | | |
| | 60 | 津市 | 航空自衛隊笠取山分頓基地 | 津市榎原町4183-1 | S40.3.3 | S40.3.1 | | 440 | 76 | 400 | 表流水 | 急速ろ過 | 有 | 登録検査機関 | | |
| | 61 | 津市 | 独立行政法人国立病院機構榎原病院 | 津市榎原町777 | H12.3.17 | H7.3.1 | 榎原簡易水道 | 250 | 400 | 115 | 受水 | 消毒のみ | 有 | 登録検査機関 | | |
| | 62 | 津市 | 畿州産業(ホテルAU) | 津市久居新町757-1 | H14.12.10 | H14.12.1 | 津市上水道 | 2 | 1 | 33 | 深井戸 | 急速ろ過 | 有 | 登録検査機関 | | |
| | 63 | 津市 | 学校法人藤田学園七栗地区給水施設 | 津市久居一色町溝口1865 | | | 津市上水道 | | 500 | 50 | 受水 | 消毒のみ | 有 | 登録検査機関 | | |
| | 64 | 津市 | ヤマギシズム生活豊里実顕地農事組合法人(芸濃) | 津市芸濃町岡本1469-1 | H10.7.16 | H5.1.1 | 津市上水道 | 1300 | 69 | 320 | 深井戸 | 急速ろ過 | 有 | 登録検査機関 | | |
| | 65 | 津市 | 学校法人日生物学園(日生物学園第一) | 津市白山町八対野2739 | H11.3.31 | S55.3.1 | 津市上水道 | 1685 | 330 | 500 | 受水 | 消毒のみ | 有 | 登録検査機関 | | |
| | 66 | 津市 | 白山開発(白山ビレッジゴルフ倶楽部) | 津市白山町川口6262 | H6.5.27 | H6.6.1 | 津市上水道 | 1114 | 100 | 346 | 浅井戸 | 急速ろ過 | 有 | 登録検査機関 | | |
| | 67 | 津市 | 伊勢高原リゾート(伊勢高原カントリークラブ) | 津市白山町三ヶ野3209 | | | | | 0 | 100 | 深井戸 | 急速ろ過 | 有 | 登録検査機関 | | |
| | 68 | 津市 | 創信学会(創信学会中部池田記念墓地公園) | 津市白山町藤1203-1 | | | 津市上水道 | | 3 | 50 | 受水 | 消毒のみ | 有 | 登録検査機関 | | |
| | 松阪 | 69 | 松阪市 | 三重県中央卸売市場 | | H14.4.18 | H14.4.1 | 松阪市上水道 | 4128 | 0 | 700 | 受水 | 急速ろ過 | 有 | 登録検査機関 | |
| | | 70 | 松阪市 | 三原市工業農産園同組合理台会 | | H14.9.30 | H9.1.1 | 松阪市上水道 | 0 | 0 | 634 | 深井戸 | 急速ろ過 | 有 | 登録検査機関 | |
| 71 | | 松阪市 | 松阪商業開発(株)松阪ショッピングセンター | | H14.9.30 | H11.9.1 | 松阪市上水道 | 0 | 0 | 300 | 併用 | 膜ろ過 | 無 | 登録検査機関 | | |
| 72 | | 松阪市 | (株)飯高観光振興公社ホテルスメール | | H14.9.30 | H8.1.1 | 西部簡水 | 10 | 0 | 182.4 | 併用 | 急速ろ過 | 無 | 登録検査機関 | | |
| 73 | | 松阪市 | (株)紀州産業ホテルAU松阪 | | H17.8.16 | H16.2.1 | 松阪市上水道 | 94 | 0 | 46.56 | 深井戸 | 急速ろ過 | 無 | 登録検査機関 | | |
| 南勢 | 74 | 伊勢市 | 神鋼電機株式会社伊勢製作所 | 伊勢市竹ヶ鼻町100 | H14.9.27 | | 伊勢市上水道 | 1600 | 0 | 900 | 併用 | 消毒のみ | 有 | 登録検査機関 | | |
| | 75 | 伊勢市 | 伊勢農産病院 | 伊勢市常盤2丁目7番28号 | H14.9.5 | | 伊勢市上水道 | 1124 | 0 | 245 | 浅井戸 | 消毒のみ | 無 | 登録検査機関 | | |
| | 76 | 伊勢市 | 株式会社勝浦海苑(旅荘 海の鏡) | 伊勢市二見町大字松下字鳥取1693 | H14.8.14 | H5.8.1 | 伊勢市上水道 | 240 | 0 | 300 | 表流水 | 消毒のみ | 無 | 登録検査機関 | | |
| | 77 | 伊勢市 | 株式会社夫婦若バラダイス | 伊勢市二見町大字江580 | H14.9.28 | S41.12.1 | 伊勢市上水道 | 480 | 0 | 420 | 浅井戸 | 消毒のみ | 無 | 登録検査機関 | | |
| | 78 | 伊勢市 | 陸上自衛隊 | 伊勢市小俣町明野5593-1 | S53.2.1 | S53.3.1 | | 1000 | 214 | 1000 | 浅井戸 | 消毒のみ | 有 | 登録検査機関 | | |
| | 79 | 伊勢市 | ユニチカテキスタイル株式会社吉川工場 | 伊勢市小俣町本町341 | H14.12.1 | H15.2.1 | | 90 | 0 | 324 | 深井戸 | 消毒のみ | 有 | 登録検査機関 | | |
| | 80 | 伊勢市 | 宮川医療少年院 | 伊勢市小俣町宮前25 | S56.3.31 | S27.1.1 | | 160 | 89 | 40 | 浅井戸 | 消毒のみ | 無 | 登録検査機関 | | |
| | 81 | 伊勢市 | 度会郡町村組合立老人ホーム高砂寮 | 伊勢市小俣町宮前38 | H14.9.30 | S34.2.1 | | 160 | 129 | 32 | 深井戸 | 消毒のみ | 無 | 登録検査機関 | | |
| | 82 | 伊勢市 | 横浜ゴム株式会社三重工場 | 伊勢市御園町高向1038 | H14.9.27 | | 伊勢市上水道 | 1,478 | 0 | 70 | 表流水 | 消毒のみ | | 登録検査機関 | | |
| | 83 | 伊勢市 | 山田赤十字病院 | 伊勢市御園町高向810 | H10.7.8 | | 伊勢市上水道 | 105 | 50 | 700 | 深井戸 | 除マンガ | 有 | 登録検査機関 | | |
| 摩 | 84 | 鳥羽市 | 藤田観光株式会社(小浦園) | 鳥羽市安楽島町1061 | S56.7.30 | S59.12.1 | 鳥羽市上水道 | 12853 | 230 | 3888 | 受水 | 消毒のみ | 有 | 登録検査機関 | | |
| | 85 | 鳥羽市 | 株式会社御木本真珠島 | 鳥羽市1丁目7番1号 | H14.9.25 | | 鳥羽市上水道 | 780 | 0 | 73 | 受水 | 消毒のみ | 有 | 登録検査機関 | | |
| | 86 | 志摩市 | 株式会社合歡の郷 | 志摩市浜島町迫子2692-3 | H15.7.11 | S63.8.1 | 志摩市上水道 | 5543 | 12 | 680 | 併用 | 急速ろ過 | 有 | 登録検査機関 | | |
| | 87 | 志摩市 | 株式会社近鉄ホテルシステムズ(志摩観光ホテル) | 志摩市阿児町神明731 | H14.9.30 | | 志摩市上水道 | 450 | 0 | 250 | 受水 | 消毒のみ | 無 | 登録検査機関 | | |
| 伊賀 | 88 | 玉城町 | 伊勢カントリークラブ | 度会郡玉城町世古1362 | H15.4.1 | | 玉城町上水道 | 300 | 0 | 130 | 表流水 | 急速ろ過 | 無 | 登録検査機関 | | |
| | 89 | 伊賀市 | 三交興業(株)「名阪上野ドライブイン」 | 伊賀市大内2017 | H16.10.27 | S47.3.1 | 伊賀市上野上水道 | 96 | 0 | 419 | 深井戸 | 急速ろ過 | 有 | 登録検査機関 | | |
| | 90 | 伊賀市 | 学校法人日生物学園「日生物学園第一高等学校」 | 伊賀市下神戸2756 | S55.10.7 | S42.4.1 | | 1500 | 194 | 525 | 浅井戸 | 急速ろ過 | 無 | 登録検査機関 | | |
| | 91 | 伊賀市 | 医療法人社団阿波徳白病院「介護老人保健施設「伊賀ゆめ」 | 伊賀市ゆめが丘4-1-5 | H17.5.9 | H17.6.11 | 伊賀市上野上水道 | 210 | 100 | 364 | 併用 | 急速ろ過 | 有 | 登録検査機関 | | |
| | 92 | 伊賀市 | (株)環境整備「美旗グリーンハイツ」 | 伊賀市上神戸字大間4886-17 | S59.11.21 | S59.11.1 | | 3884 | 858 | 1087 | 深井戸 | 急速ろ過 | 有 | 登録検査機関 | | |
| | 93 | 伊賀市 | 上野卸商業団地連合会「上野卸商業団地」 | 伊賀市問屋町 | S48.3.5 | S48.4.1 | 伊賀市上野上水道 | 680 | 0 | 73 | 併用 | 急速ろ過 | 無 | 登録検査機関 | | |
| | 94 | 伊賀市 | 医療法人岡波病院「岡波病院」 | 伊賀市上野桑町1734 | H14.9.30 | H12.2.1 | 伊賀市上野上水道 | 420 | 0 | 210 | 併用 | 急速ろ過 | 有 | 登録検査機関 | | |
| | 95 | 伊賀市 | サラヤ(株)「サラヤ(株)伊賀工場」 | 伊賀市安場八十刈1774-3 | H15.12.5 | H16.3.1 | 伊賀市上野上水道 | 173 | 0 | 150 | 受水 | 消毒のみ | 有 | 登録検査機関 | | |
| | 96 | 伊賀市 | 大阪市立伊賀青少年野外活動センター | 伊賀市愛田字小山 | H14.9.30 | S50.3.1 | | 1500 | 0 | 450 | 深井戸 | 急速ろ過 | 有 | 登録検査機関 | | |
| | 97 | 伊賀市 | トーマ管理サービスセンター(株)「グリーンタウン岡山」 | 伊賀市横山 | S58.4.30 | S58.4.1 | | 3000 | 55 | 1040 | 深井戸 | 急速ろ過 | 有 | 登録検査機関 | | |
| | 98 | 伊賀市 | (株)メナードランド「青山高原メナード」 | 伊賀市霧生石谷広2356 | H14.9.30 | H8.4.1 | | 2838 | 0 | 150 | 深井戸 | 急速ろ過 | 有 | 登録検査機関 | | |
| | 99 | 伊賀市 | 伊賀市長「桐ヶ丘団地」 | 伊賀市桐ヶ丘 | S57.6.9 | S58.7.1 | | 10048 | 5572 | 3517 | 浅井戸 | 急速ろ過 | 有 | 登録検査機関 | | |

平成 17 年度
三重県の水道概況
平成 19 年 3 月発行

発 行 三重県環境森林部
水質改善室

〒514-8570 三重県津市広明町 13 番地
T E L 059-224-3145