











議会傍聴者アンケート集計結果
(平成26年7～9月分)

- 本会議、委員会、その他公開されている全ての会議の傍聴者を対象に実施
- 回収数 98件

※率の合計は集計処理上 100%にならないことがあります。

問 1	性別はどちらですか。	入力数	入力率	グラフ
1	男性	52	53%	
2	女性	45	46%	
3	未入力	1	1%	

問 2	年齢は何歳代ですか。	入力数	入力率	グラフ
1	60歳代	34	35%	
2	70歳以上	28	29%	
3	50歳代	16	16%	
4	40歳代	8	8%	
5	20歳代	5	5%	
6	30歳代	4	4%	
7	19歳以下	3	3%	

問 3	お住まいはどちらですか。(市町名)	入力数	入力率	グラフ
1	津市	55	56%	
2	鈴鹿市	14	14%	
3	松阪市	7	7%	
4	伊勢市	6	6%	
5	四日市市	5	5%	
6	その他	3	3%	
7	東員町	2	2%	
8	伊賀市	1	1%	
9	桑名市	1	1%	
10	名張市	1	1%	
11	亀山市	1	1%	

12	未入力	2	2%	
12	その他	13	10%	■

※その他：県外

問 4	傍聴は何回目ですか。	入力数	入力率	グラフ
1	初めて	48	49%	■
2	2～5回	34	35%	■
3	10回以上	13	13%	■
4	6～9回	3	3%	

問 5	本日の会議の情報をどこから入手されましたか。 (複数回答可)	入力数	入力率	グラフ
1	県議会議員を通じて	56	47%	■
2	その他	17	14%	■
3	新聞、テレビ等の報道	14	12%	■
4	みえ県議会だより	10	8%	■
5	県議会ホームページ	9	8%	■
6	県議会のテレビ中継	7	6%	■
7	県議会のインターネット中継	2	2%	
8	みえ県議会新聞	2	2%	
9	未入力	1	1%	

※その他：知人

問 6	本日傍聴に来られたきっかけ・目的は何ですか。 (複数回答可)	入力数	入力率	グラフ
1	関心のある分野の質問・会議だから	57	44%	■
2	地元選出の議員の活動を知りたいから	37	29%	■
3	県議会がどう活動しているか知りたいから	34	26%	■
4	未入力	1	1%	

問7 県議会に対するご意見・ご要望(自由記入欄)

(1) 県議会に対して

No	ご意見・ご要望	対応区分	補足説明
1	私は、閲覧資料は全部コピーする必要はないと考える。資料が膨大な量になり、コピーする時間とお金が不必要な気がする。すでにコピーされた資料を本会議一般質問の際だけ借用して利用すれば、コピーしなくてもよい。(50歳代、男性)	実施済	ご意見いただきましたように、議案等の関係資料は膨大な量となり配付することが困難なことから、ご覧になりたい方のために閲覧用として2組を傍聴ロビーに配架しております。
2	県会も地震津波の対策等ほとんど開示されないが、どうなっているのですか。(70歳代、女性)	実施済	大規模地震対応マニュアル(議員用・事務局職員用)を作成しているとともに、「安否確認・情報連絡訓練」「大規模地震を想定した代表者会議開催訓練」「緊急地震速報を活用した訓練及び議会事務局地震対応訓練」等を実施しています。
3	国旗、県旗がダランと下がっているが、横に支柱を入れるなどくらいしたらどうか？(60歳代、男性)	参考	議場内における国旗・県旗の掲揚については、基本的な取扱いのルールを守りつつ、掲揚場所や議場の構造等を考慮し、さらには国会や他の自治体議会の状況も参考として検討を行った結果、現在の掲揚方法となっています。

※区分について

「実施済」・・・既に実施されているもの

「実施予定」・・・意見を受けて実施を予定するもの

「参考」・・・具体的な実施策はないが、今後の議会運営で参考とするもの

「反映困難」・・・実施することが困難なもの