

統計からみた「実はそれ、ぜんぶ三重なんです！」 最新版

平成27年7月
三重県戦略企画部統計課

三重県観光キャンペーン「～実はそれ、ぜんぶ三重なんです！～」に合わせ、三重県における全国上位の生産物等について、最新のデータを取りまとめました。

1 水産物

(1) 平成25年の三重県の海面漁業の漁獲量は前年比12.4%減少し、北海道、長崎県、静岡県、宮城県に次いで全国5位となり、前年の4位からランクが1位低下しました。

魚種別では、「いせえび」が全国2位に下がったため1位がなくなり、以下のものが2位、3位となっています。

なお、平成26年の概数では、いわし類が全国1位となっています。

- 全国2位:「かつお」(↑前年3位)、「むろあじ類」、「いさき」(↑前年3位)、「いせえび」(↓前年1位)、「あさり類」
- 全国3位:「びんなが」(↑前年4位)、「めかじき」(↑前年4位)、「かたくちいわし」(↓前年2位)、「いかなご」、「さざえ」(↓前年2位)、「その他の海藻類」(↑前年4位)

分類	魚種名	漁獲量 (t)	前年比 (%)	全国順位 (前年)	シェア (%)	備考
海面漁業	合計	159,088	▲ 12.4	5 (4)	4.3	※生産額は31,855百万円(前年比2.9%減)で6位
まぐろ類	びんなが	8,762	▲ 11.0	3 (4)	12.5	
かじき類	まかじき	144	▲ 11.7	4 (8)	5.2	
	めかじき	616	▲ 16.1	3 (4)	7.8	
かつお類	かつお	31,637	7.9	2 (3)	11.1	
いわし類	いわし類 計	40,867	▲ 25.9	5 (2)	6.7	※いわし類(計)は、平成26年概数では69,700tで全国1位
	うめいわし	4,998	▲ 43.9	5 (4)	5.6	
	かたくちいわし	28,085	▲ 7.5	3 (2)	11.3	
あじ類	むろあじ類	3,725	7.1	2 (2)	15.4	
さば類		36,661	▲ 9.9	4 (4)	9.5	
その他魚類	いさき	455	▲ 3.4	2 (3)	10.1	
	いかなご	7,125	▲ 6.5	3 (3)	18.6	
えび類	いせえび	228	▲ 6.2	2 (1)	19.2	※生産額は1,206百万円(前年比23.9%増)で全国1位
貝類	さざえ	517	▲ 14.5	3 (2)	9.2	
	あさり類	1,976	▲ 50.1	2 (2)	8.6	
海藻類	その他の海藻類	1,866	39.5	3 (4)	6.8	わかめ類、ひじき、あおさ等

※農林水産省「漁業・養殖業生産統計」

(2) 漁業種類別に漁獲量をみると、「遠洋かつお一本釣」が前年比17.3%増で静岡県を抜いて1位に返り咲き、以下2位、3位は次のとおりとなっています。

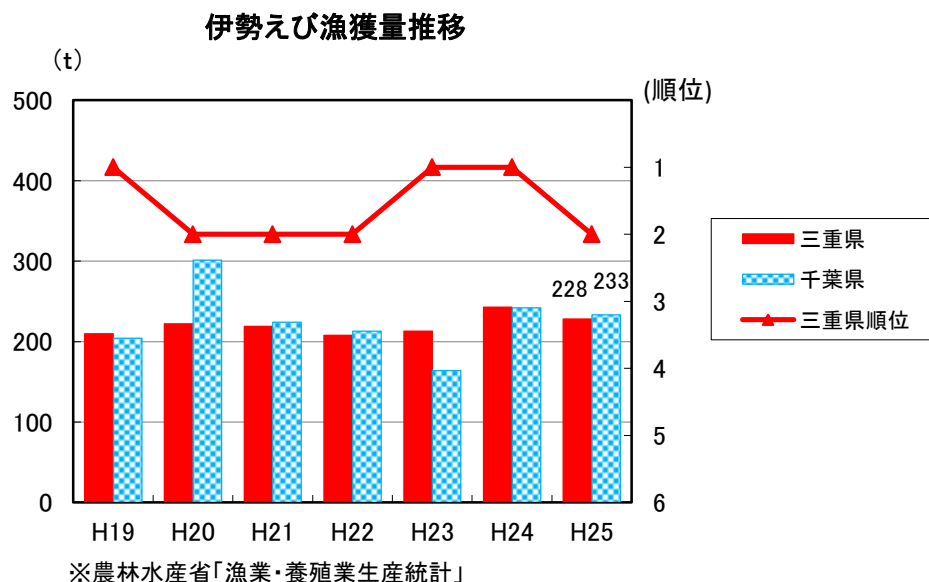
- 全国1位:「遠洋かつお一本釣」(全国シェア26%)(↑前年2位)
- 全国2位:「船びき網」(↑前年3位)、「沿岸かつお一本釣」(↑前年3位)
- 全国3位:「中・小型まき網」、「近海かつお一本釣」、「採貝・採藻」

(3) 伊勢えびの漁獲量の推移

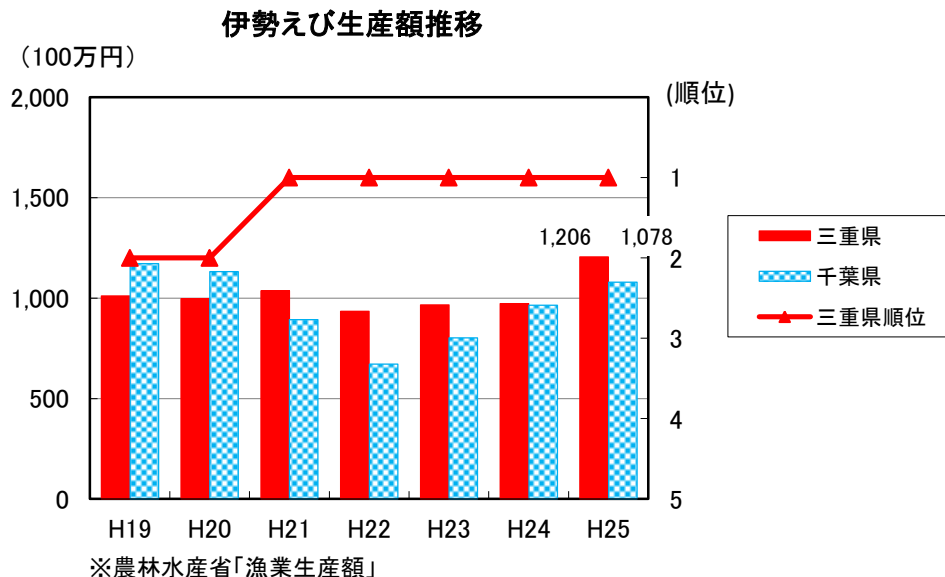
伊勢えびの漁獲量は、毎年千葉県と全国1位を争っており、平成25年は3年ぶりに千葉を下回り2位となりました。

一方、伊勢えびの生産額をみると、図1-2のとおり平成21年から5年連続で全国1位を続けています。

【図 1-1】



【図 1-2】



(4) 平成25年の三重県の海面養殖業の収穫量は、前年より2位ランクを下げ、全国15位となりました。魚種別では全国の3位以内は以下の2種となっています。

- 全国1位:「ばらのり」(全国シェア46%)
- 全国3位:「真珠(真円真珠)」

上記以外では「まだい」、「ひらめ」、「くろまぐろ」、「その他の貝類」が4位となっています。

真珠については、「真珠(真円真珠)」のうち、大玉、中玉は3位、小玉、厘玉は1位となっています。また、工業製品の「天然・養殖真珠装身具(購入真珠によるもの)」は全国1位で、全国シェアは53%となっています。

分類	魚種名	収穫量	前年比 (%)	全国順位 (前年)	シェア (%)	
海面養殖業 合計		24,713t	▲ 8.7	15 (13)	2.5	
魚類	まだい	4,380t	8.2	4 (4)	7.7	
	ひらめ	249t	▲ 29.7	4 (4)	10.0	
	くろまぐろ	696t	▲ 13.3	4 (3)	6.7	
貝類	その他の貝類	50t	19.0	4 (4)	10.9	
海藻類	ばらのり	4,913t	▲ 2.5	1 (1)	46.0	あおさ等
真珠	真円真珠 計	3,919kg	0.5	3 (3)	19.2	
	大玉	1,959kg	7.6	3 (3)	17.1	
	中玉	1,436kg	▲ 3.6	3 (3)	17.4	
	小玉	283kg	▲ 0.4	1 (1)	-	※全国値が秘匿のためシェア不明
	厘玉	242kg	▲ 20.9	1 (1)	100.0	※秘匿県を除く順位

※農林水産省「漁業・養殖業生産統計」

(5) 平成25年の三重県の水産加工品の生産量については、以下の品目が全国3位以内となっています。

- 全国1位:「冷凍いかなご・こうなご」(全国シェア45%)、
「その他の調味加工品」(全国シェア17%)
- 全国2位:「かつおなまり節」(↑前年3位)
- 全国3位:「煮干しいかなご・こうなご」、「いわし(素干し品)」(↑前年4位)

加工種類	品目名	生産量 (t)	前年比 (%)	全国順位 (前年)	シェア (%)	備考
素干し品	いわし	14	▲ 62.7	3 (4)	1.2	
煮干し品	煮干しいかなご・こうなご	419	▲ 33.3	3 (3)	11.0	
節製品	かつおなまり節	171	62.6	2 (3)	11.7	
その他の食用加工品	その他の調味加工品	18,028	-	1 -	16.7	※加熱処理を行わない調味加工品等 例:からしめんたいこ、あえもの ※前年は生産量秘匿
生鮮冷凍水産物	冷凍かつお類	1,101	-	4 -	8.5	※前年は生産量秘匿
	冷凍いわし類	32,352	▲ 32.5	4 (2)	11.5	
	冷凍まあじ・むろあじ類	6,377	▲ 1.1	4 (3)	8.6	
	冷凍いかなご・こうなご	9,083	▲ 2.4	1 (1)	45.3	

※農林水産省「漁業センサス(平成24年値は水産加工統計)」

2 農産物

(1) 平成25年の三重県の農業産出額は全国29位で、前年と同順位でした。農産物別では以下のものの出荷量(一部出荷額)が全国3位以内となっています。

- 全国1位：「さつき」(全国シェア58%)、「つつじ」(全国シェア42%)、
「ジャノヒゲ類(出荷額)」(全国シェア37%)、
「おいしい茶」(全国シェア24%) (H26) (↑前年2位)
「なばな(主として葉茎を食するもの)」(全国シェア32%) (H24)
※かんきつ類の「サマーフレッシュ」、「春光柑」、「新姫」は全国シェア100%(H24)
- 全国2位：「観葉植物」、「庭園樹苗木」、
〔かんきつ類(H24)〕：「カラ」、「じゃばら」、「早春(はやか)」
- 全国3位：「ヒバ類」、「蔓もの類(出荷額)」、「タケ・ササ類(出荷額)」、
「茶(生葉)(H26)」、「荒茶(計)(H26)」
〔かんきつ類(H24)〕：「セミノール」(↓前年2位)

分類	農産物名	出荷量 産出額	単位	前年比 (%)	全国順位 (前年)	シェア (%)	統計名
農業産出額 計		1,114	億円	▲ 0.7	29 (29)	1.3	H25生産農業所得統計
花木類	つつじ	2,913	千本	5.0	1 (1)	41.6	H25花木等生産状況調査
	さつき	4,192	千本	5.0	1 (1)	57.5	
	ヒバ類	163	千本	0.0	3 (3)	2.9	
	ツゲ類	331	千本	0.0	4 (3)	12.7	
地被植物類	蔓もの類	30,461	千円	▲ 1.0	3 (3)	7.0	" (出荷額)
	タケ・ササ類	14,522	千円	3.0	3 (3)	5.1	
	ジャノヒゲ類	344,655	千円	3.0	1 (1)	36.8	
	草本類	43,756	千円	3.0	4 (4)	7.6	
	木本類	44,604	千円	▲ 2.0	4 (4)	8.7	
花き	観葉植物	4,510	千鉢	0.0	2 (2)	10.0	H25年産花き生産出荷統計
	庭園樹苗木	23.0	億円	0.0	2 (2)	14.1	H25生産農業所得統計
かんきつ類の果樹	カラ	471.3	t	1.7	2 (2)	23.1	H24年産特産果樹生産動態等調査
	ジャバラ(じゃばら)	12.0	t	9.1	2 (2)	10.9	
	セミノール	958.7	t	▲ 3.1	3 (2)	28.7	
	ナツミカン	1839.3	t	0.0	5 (5)	5.7	
	ハヤカ(早香)	35.0	t	0.0	2 (2)	23.2	
工芸農作物	茶(生葉) (収穫量)	32,000	t	▲ 3.3	3 (3)	8.2	H26作物統計
	荒茶 (生産量)	6,770	t	▲ 5.0	3 (3)	8.1	
	うち、おいしい茶(生産量)	1,490	t	6.4	1 (2)	23.8	
地域特産野菜	なばな(主として葉茎を食するもの)	796	t	3.6 H22年比	1 (1)	32.1	H24地域特産野菜生産状況調査 ※前回調査は平成22年

3 林産物

(1) 平成25年の三重県の木材生産の産出額は、全国17位で、前年と同順位でした。栽培きのこ類生産の産出額は、全国22位で、前年より1位下がりました。

林産物別では、「ひのき」は平成24年は全国4位でしたが、平成25年は7位と順位を下げています。全国3位以内となっているものはきのこ類のみで、以下とおりです。

- 全国1位：「ほんしめじ」(全国シェア60%)
- 全国2位：「たもぎたけ」(↑前年3位) ※明和町特産
- 全国3位：「はたけしめじ」

林産物名	産出額 生産量	単位	前年比 (%)	全国順位 (前年)	シェア (%)	統計名
木材生産 計	360	千万円	2.6	17 (17)	1.7	H25生産林業所得統計
ひのき	208	千万円	▲ 3.7	7 (4)	5.3	
特用林産物						
ひらたけ	69.3	t	▲ 33.9	8 (4)	3.0	H25特用林産物生産統計
たもぎたけ	20	t	▲ 16.7	2 (3)	5.5	
はたけしめじ	35.1	t	20.6	3 (3)	2.8	
ほんしめじ	157.2	t	5.4	1 (1)	60.3	

4 工業製品

(1) 産業別出荷額等

平成25年の三重県の製造品出荷額等は全国9位で、平成18年から8年連続で同順位となっています。

産業別では「電子部品・デバイス・電子回路製造業」が1位、「ゴム製品製造業」が4位、「輸送用機械器具製造業」が5位などとなっています。

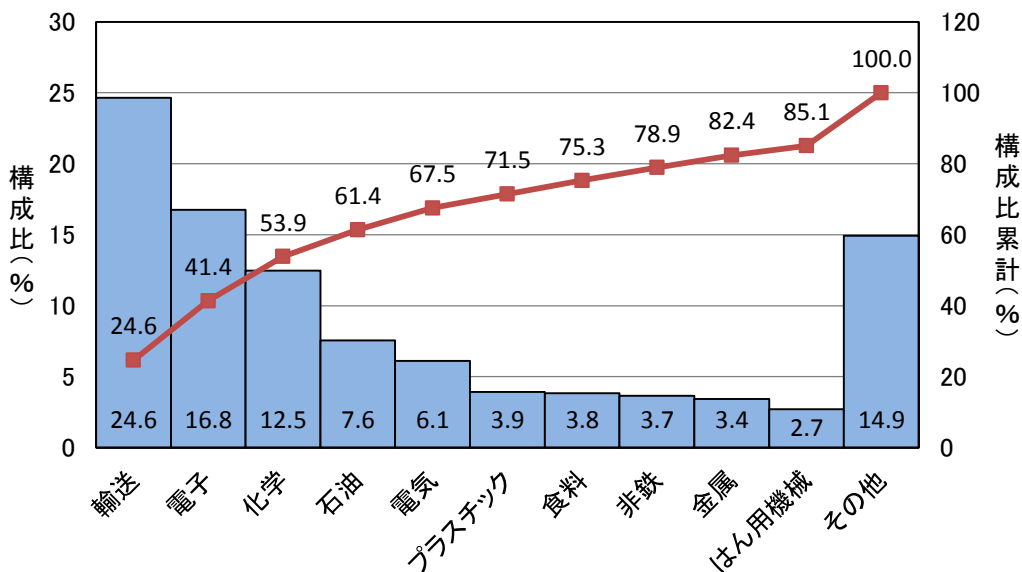
産業中分類	出荷額等 (百万円)	全国 順位	シェア (%)
製造業計	10,409,249	9	3.6
電子部品・デバイス・電子回路製造業	1,744,633	1	13.5
ゴム製品製造業	218,283	4	7.0
輸送用機械器具製造業	2,564,699	5	4.4
石油製品・石炭製品製造業	787,161	8	4.5
電気機械器具製造業	635,783	8	4.1
化学工業	1,297,311	9	4.7
非鉄金属製造業	380,569	9	4.3

※経済産業省「工業統計」(従業者4人以上の事業所)

三重県における製造品出荷額等の産業別構成比をみると、「輸送用機械器具製造業」が24.6%で最も高く、次いで、「電子部品・デバイス・電子回路製造業」、「化学工業」の順となり、この3業種で全体の約54%を占めています。

【図2】

製造品出荷額等の産業別構成比(三重県)
(平成25年)



(2) 品目別出荷額

品目分類(細分類)別では全国1位が27品目、2位が16品目、3位が15品目となっています。(シェア5%以上のもの。秘匿県を除く順位。)

<全国1位> 27品目

●シェア50%以上 (6品目)

「炭素・黒鉛質ブラシ」(73.5%)、「ろうそく」(68.4%)
「陶磁器製台所・調理用品」(60.9%)、「ポリプロピレン長繊維糸・短繊維」(55.1%)
「接続器」(54.4%)、「天然・養殖真珠装身具(購入真珠によるもの)」(53.4%)

●シェア30%～50% (5品目)

「液晶パネル」(48.5%)、「錠、かぎ」(45.8%)、「自動販売機」(40.6%)、
「他に分類されない通信関連機械器具」(35.6%)、「ゴム管」(32.3%)、

●シェア20%～30% (8品目)

「巻線」(28.8%)、「リレー」(28.4%)、「ゴムホース」(26.8%)、
「プラスチックホース」(26.0%)、「その他の可塑剤」(24.7%)、
「その他の銑鉄铸件」(21.5%)、「玉軸受・ころ軸受の部分品」(21.4%)、
「非鉄金属鍛造品」(21.1%)

●その他 (8品目)

「モス型集積回路(記憶素子)」、「工業用ゴム板」、「木製台所用品」(↑前年2位)、
「ラジアル玉軸受(軸受ユニット用を除く)」、「ダイヤモンド工具」、
「他に分類されない有機化学工業製品」、「変速機」(↑前年2位)、
「海藻加工品」(↑前年2位)

<全国2位> 16品目

●シェア20%以上 (1品目)

「自動販売機の部分品・取付具・附属品」(21.0%)

●その他 (15品目)

「軽・小型乗用車(気筒容量2000ml以下)」、「ルームユニット」、
「内燃機関電装品の部分品・取付具・附属品」、「ポリスチレン」、「スイッチ」、
「複写機の部分品・取付具・附属品」、「電力ケーブル」(↑前年3位)、
「合成ゴム(合成ラテックスを含む)」、「エチルアルコール(95%換算)」、
「その他の玉軸受(軸受ユニット用を除く)」(↓前年1位)、
「KDセット(乗用車、バス、トラック)」、「遠心力鉄筋コンクリート柱(ポール)」、
「その他の練生地」、「ガラス長繊維、同製品」、「人造耐火材」

<全国3位> 15品目

「トラック(けん引車を含む)」、「その他の頭髮用化粧品」、「金属製棚・戸棚」(↓前年2位)、
「その他の動植物油脂」(↓前年2位)、「その他の圧縮ガス・液化ガス」、
「強化プラスチック製容器・浴槽・浄化槽」、「非標準変圧器」、「陶磁器製洋飲食器」、
「貴金属・宝石製装身具附属品、同材料加工品、同細工品」、
「その他の自動車部品(二輪自動車部品を含む)」(↑前年4位)、
「治具、金属加工用附属品」(↑前年12位)、「荒茶」、「暖房用・調理用器具」、
「ガスこんろ」、「和生菓子」(↑前年7位)

