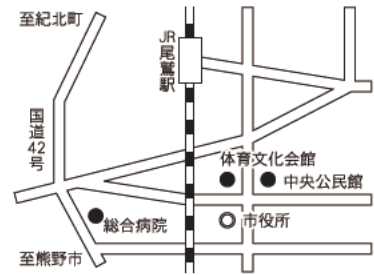


	おわせし 尾鷲市		市町村コード 242098		
	〒519-3696 尾鷲市中央町10番43号				
	TEL	0597-23-8113	FAX	0597-22-2111	
	URL	http://www.city.owase.lg.jp			
	Eメール	koho@city.owase.lg.jp			
市の花	ヤブツバキ	市の木	ヒノキ	市の鳥	アオサギ
基本構想	H24～33年度		基本計画	H24～28年度	
地域指定	過疎、辺地、半島、リゾート、特定農山村				
都市宣言	健康都市、交通安全都市、非核平和都市、人権尊重都市				
友好都市	大連市金州区(中国)				
姉妹都市等	プリンス・ルパート市(カナダ)				
					役所まで J R [尾鷲駅] から徒歩10分



【組織】

①議会・首長等 (H27.6.1)

議長		市長 (任期 H29.7.25 2 期目)	
 むら た ゆき たか 村田 幸隆		 いわ た あき ひと 岩田 昭人	
副議長	たかむら やすのり 高村 泰徳	副市長	はやし こうき 林 幸喜
議員	(任期 H29.6.8)		
定数	13 人		
内訳	公明党1人、 無所属12人		

②職員 (H26.4.1)

全職員数		一般行政職員内訳			
一般行政	150 人	議会	4 人	労働	0 人
教育	26 人	総務	51 人	農林水産	17 人
消防	0 人	税務	11 人	商工	9 人
公営企業等	250 人	民生	14 人	土木	11 人
計	426 人	衛生	33 人	計	150 人

【面積・人口等】

①面積

総面積 (H26.10.1)	耕地 (H25.7.15)	宅地 (H26.1.1)	森林 (H25.3.31)
192.71 km ²	0.81 km ²	3.20 km ²	177.05 km ²

②人口及び世帯数

H22.10.1	H17.10.1	増減率	H27.4.1推計人口
20,033 人	22,103 人	△ 9.4 %	18,043 人
9,219 世帯	9,854 世帯	△ 6.4 %	8,771 世帯

老年人口割合 (H26.10.1)	40.1 %
年少人口割合 (H26.10.1)	9.9 %
外国人住民割合 (H26.12.31)	0.76 %

③有権者数 (H27.3.2)

男	女	計
7,702 人	9,044 人	16,746 人

【沿革】 (64ページに掲載しています。)

【尾鷲市の特色】

尾鷲市は、下の写真でもご覧いただけるように山と海に囲まれた街であり、そのため、山の幸と海の幸に恵まれた街であります。山の幸としては、全国有数の多雨地区で厳しい環境で育つ尾鷲ヒノキは強度が大きいことで知られております。海の幸としては、新鮮な魚と種類が豊富な海老類で、尾鷲の市場で上がった魚介類を提供する店舗を「尾鷲よいとこ定食」として紹介しております。海洋深層水の取水場「アクアステーション」では様々な種類の深層水の提供を行っております。さらに、深層水を利用した飲料や商品の開発も行われており、現在は陸上養殖にも取り組んでおります。



(天狗倉山山頂からの尾鷲の景色)



↑ [石畳が連なる熊野古道・馬越峠]

尾鷲市にある熊野古道は、初心者でもやさしく皇太子殿下も歩かれた馬越峠や西国一の難所といわれた八鬼山峠等を有し、熊野古道の情報発信基地として「三重県立熊野古道センター」と、地域振興施設では地元のお母ちゃんによるランチバイキングのある「夢古道おわせ」と海洋深層水を利用した温浴施設「夢古道の湯」で観光客を癒しています。



[夢古道の湯では、酸性の湯・アルカリ性の湯・ミストサウナ等の設備もあり、ロケーションも抜群]→

【主要施策（独自取組）等】

事業名等	H27当初予算額	事業概要
①コミュニティセンター等建設事業	107,619 千円	曽根コミュニティセンターを新築し、より良い環境を提供することで、地区住民の活動拠点・憩いの場として活用できる施設の整備を行います。
②保育所施設整備事業	335,567 千円	津波浸水予想区域に立地する保育園や耐震化整備が成されていない3つの保育園について、安全な場所への移転を含めた整備を実施することにより、入所児童に安全・安心な保育を提供します。
③エリアワンセグ受信端末整備事業	90,498 千円	平成26年度より実施しているエリアワンセグ受信端末整備を平成27年度も引き続き実施していきます。

【財政】

①当初予算（普通会計）

区分	当初予算				[参考]決算（普通会計）	
	H27年度 (百万円)	対前年度 伸率 (%)	H26年度 (百万円)	対前年度 伸率 (%)	H25年度 (百万円)	対前年度 伸率 (%)
地方税	2,145	△ 4.5	2,247	2.3	2,319	△ 0.0
地方交付税	3,360	1.5	3,310	△ 0.9	3,512	△ 2.1
国庫支出金	938	△ 16.3	1,122	26.2	1,691	53.4
県支出金	612	0.8	607	△ 10.0	565	△ 0.1
地方債	1,123	△ 13.7	1,302	83.3	1,049	△ 4.2
歳入計	9,665	△ 3.4	10,000	6.7	11,166	5.2
義務的経費						
人件費	1,544	4.0	1,485	△ 9.5	1,690	△ 3.8
扶助費	1,756	2.6	1,711	△ 3.2	1,680	△ 2.7
公債費	1,116	△ 3.3	1,154	0.3	1,147	△ 8.7
小計	4,416	1.5	4,350	△ 4.6	4,517	△ 4.7
物件費	1,736	3.2	1,683	1.6	1,507	2.4
普通補助	135	△ 77.2	594	78.6	831	144.8
建設単独事業費	928	15.4	804	48.2	753	56.0
県営等	—	—	—	—	6	△ 42.0
歳出計	9,665	△ 3.4	10,000	6.7	10,725	4.1

②主要指標（H25年度）

区分	指標等	
標準財政規模	5,851,344 千円	
実質赤字比率	—	
連結実質赤字比率	—	
実質公債費比率 (3カ年平均・H23~H25)	12.4 %	
将来負担比率	82.4 %	
財政力指数 (3カ年平均・H24~H26)	0.389	
経常収支比率 (含臨時財政対策債)	95.9 %	
経常一般財源比率	94.5 %	
実質収支比率	7.2 %	
税の徴収率 (現年課税分+滞納繰越分)	92.7 %	
積立金現在高	財政調整基金	1,355,373 千円
	減債基金	420,077 千円
	特定目的基金	700,939 千円

③決算収支（普通会計）

区分	歳入 (百万円)	歳出 (百万円)	歳入歳出差引 (百万円)	実質収支 (百万円)	実質単年度収支 (百万円)	積立金現在高 (百万円)	地方債現在高 (百万円)
H25年度 決算	11,166	10,725	440	419	105	2,476	10,600
H24年度 決算	10,614	10,300	314	250	△ 126	2,387	10,560
H23年度 決算	11,267	10,904	363	343	521	2,507	10,572

【産業】

区分	総生産 (H24年度)		就業人口 (H22.10.1)	
	(百万円)	構成比 (%)	(人)	構成比 (%)
第一次産業	2,981	4.6	591	6.6
第二次産業	12,128	18.6	1,823	20.5
第三次産業	49,579	76.2	6,330	71.1
輸入品に課される税・関税等	352	0.5	—	—
計	65,040	100.0	8,900	100.0

【公共施設整備状況】

(H25年度)

都市公園等面積 (人口1人あたり)	5.5 m ²	
下水道普及率	25.9 %	
市町立施設	図書館	1 施設
	体育施設	3 施設
	公会堂・市民会館	1 施設
	公民館	1 施設
	集会所	22 施設
保健センター	1 施設	

【教育】

(H26.5.1現在)

区分	幼稚園	小学校	中学校
箇所数	2 園 (0 園)	10 校 (0 校)	4 校 (0 校)
児童生徒数	34 人	765 人	451 人

【福祉】

(H26.4.1現在)

区分	保育所	特別養護 老人ホーム	養護 老人ホーム	老人福祉 センター
施設数	7 施設 (7 施設)	4 施設 (4 施設)	1 施設 (0 施設)	0 施設 (0 施設)
定員	440 人	188 人	50 人	—

生活保護率(人口千人あたり)(H27.1) 12.1 %

【医療】

(H25.10.1現在)

区分	病院	一般診療所	歯科診療所
施設数	1 施設(255 床)	21 施設	10 施設