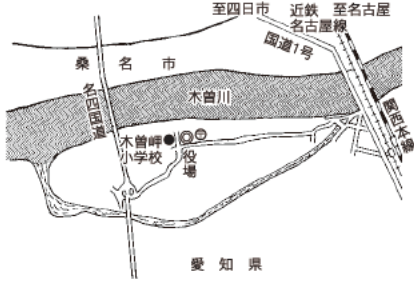


	きそさきちよう 木曾岬町		市町村コード 243035			
	〒498-8503 桑名郡木曾岬町大字西対海地251番地					
	TEL	0567-68-6100	FAX	0567-68-3792		
	URL	http://www.town.kisosaki.lg.jp/				
	Eメール	soumu@town.kisosaki.mie.jp				
町の花	スイセン	町の木	サクラ	町の鳥	—	
基本構想	H26～35年度		基本計画	H26～30年度		
地域指定	中部圏					
都市宣言	交通安全の町, 青少年健全育成の町, 人権尊重の町, シートベルト着用宣言の町, 非核平和の町					
友好都市	—					
姉妹都市等	—					
役所まで	近鉄[弥富駅]より木曾岬町自主運行バス[木曾岬小学校前]下車徒歩1分					

【組織】

①議会・首長等 (H27. 5. 18)

議長	町長 (任期 H29. 5. 4 2 期目)		
			
副議長	いとう ひろし 伊藤 浩	かとう たかし 加藤 隆	
議員	いとう りつお 伊藤 律雄	副町長	
定数	(任期 H29. 5. 17) 8 人		
内訳	無所属8人		

②職員 (H26. 4. 1)

全職員数		一般行政職員内訳			
一般行政	57 人	議会	2 人	労働	0 人
教育	11 人	総務	15 人	農林水産	5 人
消防	0 人	税務	6 人	商工	0 人
公営企業等	5 人	民生	20 人	土木	2 人
計	73 人	衛生	7 人	計	57 人

【面積・人口等】

①面積 ※一部境界未確定

総面積	耕地	宅地	森林
(H26. 10. 1)	(H25. 7. 15)	(H26. 1. 1)	(H25. 3. 31)
15. 74 km ²	5. 43 km ²	1. 47 km ²	0. 00 km ²

②人口及び世帯数

H22. 10. 1	H17. 10. 1	増減率	H27. 4. 1推計人口
6, 855 人	6, 965 人	△ 1. 6 %	6, 454 人
2, 250 世帯	2, 150 世帯	4. 7 %	2, 238 世帯

老年人口割合 (H26. 10. 1)	28. 6 %
年少人口割合 (H26. 10. 1)	11. 2 %
外国人住民割合 (H26. 12. 31)	4. 31 %

③有権者数 (H27. 3. 2)

男	女	計
2, 618 人	2, 629 人	5, 247 人

【沿革】 (66ページに掲載しています。)

【木曾岬町の特徴】

①[祭・行事]



・ふれあい広場 (3月)
まちの産業・文化・福祉・健康をテーマに開催され、特産物の販売や模擬店、子どもに人気のアトラクションでにぎわいます。

・桜まつり (4月)
4キロ続く鍋田川堤防を1,500本の桜が咲き競い、抽選会や模擬店などでにぎわいます。



・やろまい夏祭り (8月)
出店や特設ステージでの催しです。自主的活動実行委員会 (BORRA) 企画・運営による町民手作りの納涼会です。

・町民体育祭 (10月)
町内最大のスポーツイベントで、綱引きや大縄跳びリレー競技など、知っている人も知らない人も、一緒になって楽しめます。



・秋の文化祭 (11月)
生涯学習の公民館講座などの発表、園児の作品展示などの他に小学生向けの体験コーナーなどで楽しめるイベントです。

②[マスコットキャラクター]

・トマッピー
木曾岬町の特産品「トマト」をモチーフに羽をつけ、町の飛躍を願い創作されました。愛称は町民の方々の公募により決まりました。



【主要施策（独自取組）等】

事業名等	H27当初予算額	事業概要
①複合型施設建設工事	342,000 千円	防災拠点の整備と誰もが集い憩う“まち”の中心となる施設造りを目的として、防災拠点と庁舎機能を主要施設とした行政棟、図書館、町民ホールを新築し、既設の福祉教育センターを改修する。
②小中学校外付け避難階段及び屋上手摺工事	46,500 千円	町内の小中学校の校舎屋上を生徒職員並びに地域住民の一時避難場所として利用することを目的として、屋上までの外付け避難階段及び屋上の安全柵を設置する。
③防災行政無線デジタル化更新工事	45,400 千円	昭和56年度設置の防災無線を更新する。

【財政】

①当初予算（普通会計）

区分	当初予算				[参考]決算（普通会計）	
	H27年度 (百万円)	対前年度 伸率 (%)	H26年度 (百万円)	対前年度 伸率 (%)	H25年度 (百万円)	対前年度 伸率 (%)
地方税	882	△ 1.7	897	0.9	927	2.8
地方交付税	810	1.3	800	0.0	943	0.8
国庫支出金	232	15.1	202	11.1	284	102.6
県支出金	149	19.5	125	20.0	129	1.7
地方債	435	159.5	168	△ 10.3	186	△ 10.0
歳入計	3,253	15.2	2,823	0.7	2,990	5.3
義務的経費						
人件費	625	1.7	614	△ 3.8	593	1.9
扶助費	214	3.8	206	3.3	197	1.8
公債費	119	△ 12.9	137	△ 32.0	192	△ 2.2
小計	958	0.1	957	△ 7.9	982	1.1
物件費	693	△ 5.5	733	1.5	649	34.2
普通補助	41	△ 42.2	70	228.2	97	△ 34.1
建設単独	605	298.6	152	17.0	55	34.9
事業費 県営等	—	—	—	—	15	121.4
歳出計	3,253	15.2	2,823	0.7	2,735	3.6

②主要指標（H25年度）

区分	指標等	
標準財政規模	2,055,557 千円	
実質赤字比率	—	
連結実質赤字比率	—	
実質公債費比率 (3カ年平均・H23~H25)	9.1 %	
将来負担比率	— %	
財政力指数 (3カ年平均・H24~H26)	0.496	
経常収支比率 (含臨時財政対策債)	82.3 %	
経常一般財源比率	94.2 %	
実質収支比率	10.4 %	
税の徴収率 (現年課税分+滞納繰越分)	95.4 %	
積立金 現在高	財政調整基金	1,901,798 千円
	減債基金	497,559 千円
	特定目的基金	1,284,831 千円

③決算収支（普通会計）

区分	歳入 (百万円)	歳出 (百万円)	歳入歳出差引 (百万円)	実質収支 (百万円)	実質単年度収支 (百万円)	積立金現在高 (百万円)	地方債現在高 (百万円)
H25年度 決算	2,990	2,735	255	215	63	3,684	1,558
H24年度 決算	2,839	2,640	199	156	86	3,643	1,546
H23年度 決算	2,874	2,660	214	186	1	3,515	1,516

【産業】

区分	総生産 (H24年度)		就業人口 (H22.10.1)	
	(百万円)	構成比 (%)	(人)	構成比 (%)
第一次産業	1,792	7.0	435	11.5
第二次産業	10,953	42.6	1,289	34.1
第三次産業	12,837	49.9	2,008	53.2
輸入品に課される税・関税等	140	0.5	—	—
計	25,722	100.0	3,777	100.0

【公共施設整備状況】

(H25年度)

都市公園等面積 (人口1人あたり)	10.7 m ²	
下水道普及率	99.2 %	
市町立施設	図書館	0 施設
	体育施設	3 施設
	公会堂・市民会館	0 施設
	公民館	1 施設
	集会所	9 施設
保健センター	1 施設	

【教育】

(H26.5.1現在)

区分	幼稚園	小学校	中学校
箇所数	2 園 (0 園)	1 校 (0 校)	1 校 (0 校)
児童生徒数	50 人	305 人	172 人

【福祉】

(H26.4.1現在)

区分	保育所	特別養護 老人ホーム	養護 老人ホーム	老人福祉 センター
施設数	2 施設 (0 施設)	1 施設 (1 施設)	0 施設 (0 施設)	1 施設 (0 施設)
定員	130 人	60 人	0 人	—

生活保護率(人口千人あたり)(H27.1) 2.1 %

【医療】

(H25.10.1現在)

区分	病院	一般診療所	歯科診療所
施設数	0 施設(0 床)	3 施設	2 施設