


	みはまちょう 御浜町		市町村コード 245615		
	〒519-5292 南牟婁郡御浜町大字阿田和6120番地1				
	TEL	05979-3-0505	FAX	05979-2-3502	
	URL	http://www.town.mihama.mie.jp/			
	Eメール	m-soumu@town.mihama.mie.jp			
町の花	ミカンノハナ	町の木	クロマツ	町の鳥	ホオジロ
基本構想	H23～32年度		基本計画	H23～27年度	
地域指定	準過疎、辺地、山振、近畿圏、半島、リゾート、特定農山村				
都市宣言	非核平和の町、ゆとり宣言の町、暴力追放の町、人権尊重の町、交通安全の町				
友好都市	長野県松本市梓川自治区				
姉妹都市等	—				
役所まで	J R [阿田和駅]から三交バス [役場前停留所]下車 徒歩1分				

【組織】

①議会・首長等 (H27. 4. 1)

議長		町長 (任期 H30. 10. 9 1 期目)	
 うどひら まさとし 宇戸平 正敏		 おおはた さきひろ 大畑 覚	
副議長	いまにし こうぞう 今西 孝三	副町長	なかひら ひろむ 中平 弘
議員	(任期 H29. 12. 1)		
定数	12 人		
内訳	共産党1人、 無所属11人		

②職員 (H26. 4. 1)

全職員数		一般行政職員内訳			
一般行政	88 人	議会	2 人	労働	0 人
教育	10 人	総務	22 人	農林水産	9 人
消防	0 人	税務	6 人	商工	1 人
公営企業等	11 人	民生	31 人	土木	4 人
計	109 人	衛生	13 人	計	88 人

【面積・人口等】

①面積

総面積 (H26. 10. 1)	耕地 (H25. 7. 15)	宅地 (H26. 1. 1)	森林 (H25. 3. 31)
88. 13 km ²	13. 00 km ²	1. 98 km ²	57. 00 km ²

②人口及び世帯数

H22. 10. 1	H17. 10. 1	増減率	H27. 4. 1推計人口
9, 376 人	9, 903 人	△ 5. 3 %	8, 801 人
4, 000 世帯	4, 101 世帯	△ 2. 5 %	3, 929 世帯

老年人口割合 (H26. 10. 1)	36. 6 %
年少人口割合 (H26. 10. 1)	12. 7 %
外国人住民割合 (H26. 12. 31)	0. 45 %

③有権者数 (H27. 3. 2)

男	女	計
3, 495 人	4, 134 人	7, 629 人

【沿革】 (67ページに掲載しています。)

【御浜町の特徴】



温暖多雨の気候を活かして極早生温州、早生温州、ポンカン、甘夏、デコポン、カラ、サマーフレッシュなど四季を通じ、いろいろなみかんが栽培され、三重県第1位の生産地です。豊富な種類と様々な味覚を各地に送り出しています。



「みはまみかん祭り」

開催日：11月上旬
場 所：道の駅パーク七里御浜前駐車場
規 模：平成26年度は約4千人の来場者で賑わった
内 容：みかん狩り、みかん品評会、地場産品販売他



風伝岬からの朝霧



引作の大楠



紀州犬発祥の地

【主要施策（独自取組）等】

事業名等	H27当初予算額	事業概要
①災害対策事業	409,799 千円	御浜町緊急地震・津波対策行動計画をもとに自主防災組織の育成と強化に全職員で取り組み、防災活動が高まるよう積極的な支援を講じます。また、災害時において防災情報を迅速・確実に発信するため、防災行政無線設備をデジタル化更新します。
②柑橘振興事業	68,025 千円	御浜町の基幹作物である柑橘の生産振興を図るため、柑橘振興対策費補助金を拡充し、マルチ栽培、優良品種への更新促進等の支援を実施します。また、担い手の確保育成やJAの実施する柑橘選果場施設整備等に対する支援を実施します。
③保育所運営・管理事業	125,719 千円	志原保育所が認定こども園としての機能を取り入れた運営を始めます。保育時間についても、延長保育の拡大や土曜日の一日保育の拡大を図ります。

【財政】

①当初予算（普通会計）

区分	当初予算				[参考]決算(普通会計)	
	H27年度 (百万円)	対前年度 伸率 (%)	H26年度 (百万円)	対前年度 伸率 (%)	H25年度 (百万円)	対前年度 伸率 (%)
地方税	717	△ 0.2	719	3.1	820	9.2
地方交付税	2,035	4.3	1,952	△ 0.9	2,204	△ 2.7
国庫支出金	395	7.0	369	△ 11.5	931	42.5
県支出金	330	△ 72.4	1,197	343.5	391	△ 32.9
地方債	787	86.5	422	51.5	361	△ 33.1
歳入計	4,850	△ 10.3	5,407	24.0	5,555	△ 5.4
人件費	900	3.1	873	1.4	817	△ 0.7
扶助費	438	△ 4.0	456	△ 12.0	472	3.7
公債費	461	2.1	451	△ 12.3	488	△ 5.9
小計	1,798	1.0	1,780	△ 6.0	1,778	△ 1.1
物件費	785	10.9	708	△ 0.9	604	26.3
普通補助	184	△ 82.7	1,062	781.6	708	42.6
建設単独	547	55.5	352	43.6	199	△ 9.8
事業費 県営等	—	—	—	—	23	△ 19.6
歳出計	4,850	△ 10.3	5,407	24.0	5,254	1.4

②主要指標（H25年度）

区分	指標等	
標準財政規模	3,155,345 千円	
実質赤字比率	—	
連結実質赤字比率	—	
実質公債費比率 (3カ年平均・H23~H25)	12.3 %	
将来負担比率	27.2 %	
財政力指数 (3カ年平均・H24~H26)	0.273	
経常収支比率 (含臨時財政対策債)	89.5 %	
経常一般財源比率	95.9 %	
実質収支比率	8.8 %	
税の徴収率 (現年課税分+滞納繰越分)	88.4 %	
積立金 現在高	財政調整基金	1,041,615 千円
	減債基金	350,715 千円
	特定目的基金	472,199 千円

③決算収支（普通会計）

区分	歳入 (百万円)	歳出 (百万円)	歳入歳出差引 (百万円)	実質収支 (百万円)	実質単年度収支 (百万円)	積立金現在高 (百万円)	地方債現在高 (百万円)
H25年度 決算	5,555	5,254	301	276	△ 329	1,865	4,109
H24年度 決算	5,875	5,180	695	608	△ 65	1,311	4,187
H23年度 決算	5,354	4,874	480	443	67	1,449	4,112

【産業】

区分	総生産 (H24年度)		就業人口 (H22.10.1)	
	(百万円)	構成比 (%)	(人)	構成比 (%)
第一次産業	2,637	11.5	1,164	26.2
第二次産業	5,411	23.7	663	14.9
第三次産業	14,699	64.3	2,603	58.6
輸入品に課される税・関税等	124	0.5	—	—
計	22,871	100.0	4,439	100.0

【公共施設整備状況】 (H25年度)

都市公園等面積 (人口1人あたり)	19.3 m ²	
下水道普及率	56.1 %	
市町立施設	図書館	0 施設
	体育施設	1 施設
	公会堂・市民会館	0 施設
	公民館	7 施設
	集会所	10 施設
保健センター	1 施設	

【教育】

(H26.5.1現在)

区分	幼稚園	小学校	中学校
箇所数	0 園 (0 園)	4 校 (0 校)	3 校 (0 校)
児童生徒数	0 人	464 人	279 人

【福祉】

(H26.4.1現在)

区分	保育所	特別養護 老人ホーム	養護 老人ホーム	老人福祉 センター
施設数	5 施設 (0 施設)	1 施設 (1 施設)	1 施設 (0 施設)	0 施設 (0 施設)
定員	330 人	50 人	50 人	—

生活保護率(人口千人あたり)(H27.1)

5.4 %

【医療】

(H25.10.1現在)

区分	病院	一般診療所	歯科診療所
施設数	1 施設(278 床)	10 施設	3 施設