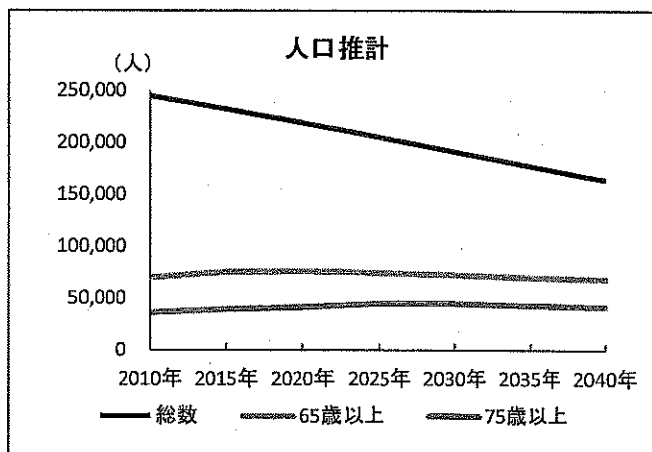


伊勢志摩地域医療構想区域の現状

1) 人口・面積

人口(人)	237,541
65歳以上人口(人)	72,459
65歳以上割合(%)	30.5%
下段()は三重県	(26.1%)
15歳未満人口(人)	28,345
15歳未満割合(%)	11.9%
下段()は三重県	(13.3%)
面積(km ²)	915.20

出典)平成25年三重県の人口動態(人口)
平成27年刊三重県統計書(面積)



出典)国立社会保障・人口問題研究所「日本の地域別将来推計人口」
(平成25年3月)

	人口(人) ※1	平均寿命 (H25, Chiang法) ※2		健康寿命 (H25, Sullivan法) ※2	
		男	女	男	女
伊勢市	128,172	79.3	86.2	76.5	79.9
鳥羽市	20,153	78.0	86.0	75.6	79.9
志摩市	51,988	78.3	86.5	75.8	81.1
玉城町	15,347	83.7	86.2	80.3	81.3
度会町	8,397	91.3	86.5	84.8	81.6
南伊勢町	13,484	78.2	87.0	75.8	81.2
三重県		80.2	86.6	77.4	80.3

	年齢調整死亡率(人口10万対) ※1			
	悪性新生物	急性心筋梗塞	脳血管疾患	肺炎
伊勢市	119.85	18.87	32.24	23.69
鳥羽市	145.55	20.08	43.86	25.96
志摩市	115.40	12.11	32.40	23.56
玉城町	86.25	21.18	36.35	26.07
度会町	77.78	32.40	19.87	12.63
南伊勢町	131.40	13.15	38.80	23.13
三重県	119.14	14.52	30.57	26.59

	出生数(人) ※1	合計特殊 出生率 ※1	乳児死亡数 (人) ※1	周産期死亡数 (人) ※1
伊勢市	967	1.48	5	4
鳥羽市	128	1.55	-	-
志摩市	276	1.45	1	-
玉城町	117	1.42	1	1
度会町	50	1.33	-	-
南伊勢町	36	1.29	-	-
三重県		1.49		
全国		1.42		

出典)

※1:平成25年三重県の人口動態(全国値は平成26年人口動態統計)

※2:三重県保健環境研究所の調査を基に集計

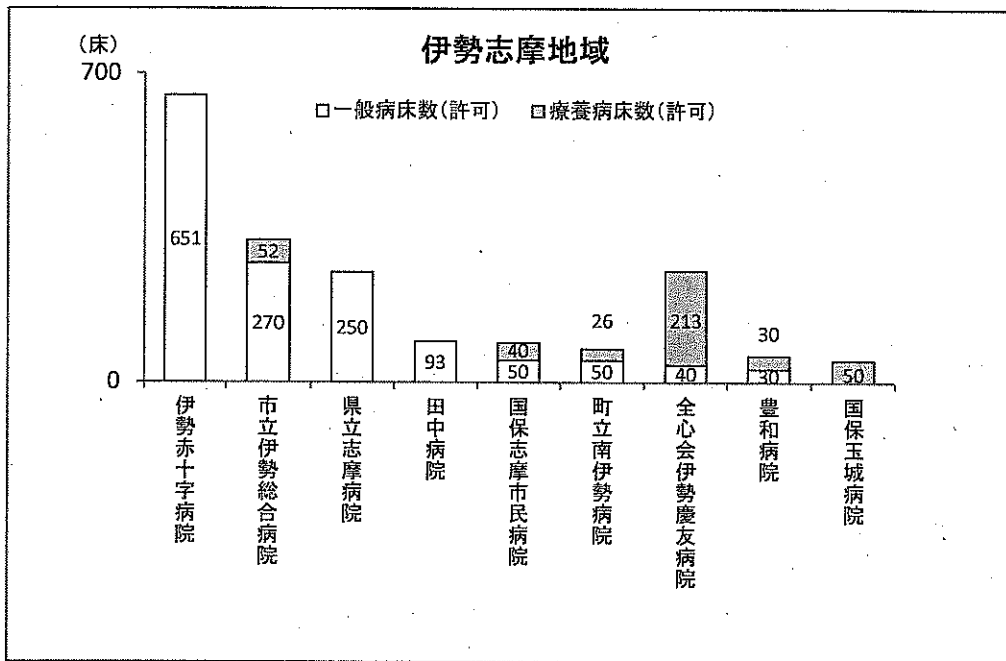
2) 自治体の財政状況等

	標準財政規模 (百万円) (H25) ※1	財政力指数 (H25) ※1	経常収支 比率 (H25) ※1	実質公債 費比率 (H25) ※1	医療費(一人当たり)(円)(H25)		
					国民健康保険 ※2	後期高齢者 医療制度 ※2	全国健康保険協会 管掌健康保険 ※3
伊勢市	29,923	0.63	85.3	5.4	322,169	789,269	150,432
鳥羽市	6,222	0.46	86.4	8.9	314,218	771,207	152,363
志摩市	16,632	0.44	89.2	10.6	309,301	714,815	154,269
玉城町	3,823	0.59	76.8	8.3	315,190	658,205	128,312
度会町	2,501	0.31	76.3	3.6	284,020	781,110	137,453
南伊勢町	6,022	0.21	90.6	10.2	388,530	763,692	171,869
県平均		0.588	88.8	9.3	331,810	814,427	154,743
全国平均		0.49	90.2	8.6	315,856	919,452	160,677

出典) ※1:平成25年度市町村決算カード
(全国平均は平成25年度地方公共団体の
主要財政指標一覧)

※2:H25三重県国民健康保険団体連合会調査
※3:H25全国健康保険協会三重支部調査

3) 医療提供体制



		人口10万人当 たり	人口10万人当 たり(三重県)
病院			
施設数	9	3.8	5.5
総病床数(一般・療養)	1,845	776.7	857.7
医師数(常勤換算)	230	96.8	118.1
歯科医師数(常勤換算)	6	2.5	2.7
薬剤師数(常勤換算)*	70	29.5	34.6
看護師数(常勤換算)	1,168	491.7	542.0
准看護師数(常勤換算)	184	77.5	106.8
診療所			
施設数(有床)	19	8.0	5.5
施設数(無床)	202	85.0	78.8
総病床数(一般・療養)	257	108.2	68.1
医師数(常勤換算)	229	96.4	80.4
歯科医師数(常勤換算)	164	69.0	59.3
看護師数(常勤換算)	202	85.0	94.5
准看護師数(常勤換算)	391	164.6	102.0

出典)三重県医療対策局調査(施設数・総病床数)
 平成24年医師・歯科医師・薬剤師調査(医師数・歯科医師数・薬剤師数)
 平成24年衛生行政報告例(看護師数・准看護師数)

* 診療所従事者分を含む

4) 受療状況

患者数

入院(三重県)	16,900 人/日	(人口10万人当たり)	924 人/日
		人口10万当たり	
病院	北勢	7,000	835
	中勢伊賀	4,700	1,034
	南勢志摩	3,500	758
	東紀州	1,100	1,470
	三重県	16,300	891
診療所	三重県	500	27
		一般病床	人口10万当たり
		療養病床	人口10万当たり
		3,600	430
		1,300	155
		2,500	550
		1,600	347
		300	401
		400	400
		8,000	437
		3,700	202
		300	16
		200	11

外来(三重県、歯科診療所を除く) 89,600 人/日 (人口10万人当たり) 4,899 人/日

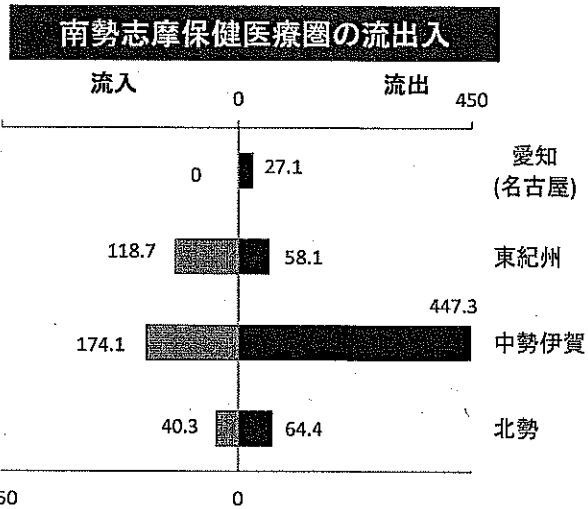
		人口10万当たり
病院	三重県	20,700
診療所	三重県	68,900
		1,132
		3,767

出典)平成23年患者調査

流出入状況(平成25年度)

(人/日)

	医療機関所在地															
	北勢	中勢伊賀	南勢志摩	東紀州	愛知(名古屋)	愛知(海部)	愛知(尾張東部)	愛知(尾張北部)	愛知(尾張西部)	滋賀(甲賀)	大阪(大阪市)	奈良(奈良)	奈良(東和)	奈良(中和)	和歌山(新宮)	
北勢	9,464.3	476.6	40.3	0.0	235.2	137.7	24.5	19.3	10.6	0.0	0.0	0.0	0.0	0.0	0.0	
中勢伊賀	219.3	6,239.0	174.1	0.0	34.6	0.0	0.0	0.0	0.0	37.2	44.5	19.6	73.5	25.0	0.0	
南勢志摩	64.4	447.3	7,694.8	58.1	27.1	0.0	0.0	0.0	0.0	0.0	0.0	0.0	0.0	0.0	0.0	
東紀州	47.4	56.8	118.7	1,423.5	15.7	0.0	0.0	0.0	0.0	0.0	0.0	0.0	0.0	0.0	127.0	
患者所在地	東京(区中央部)	0.0	11.2	0.0	0.0											
	岐阜(西濃)	26.4	0.0	0.0	0.0											
	愛知(名古屋)	71.5	14.4	0.0	0.0											
	愛知(海部)	51.2	0.0	0.0	0.0											
	滋賀(甲賀)	0.0	13.2	0.0	0.0											
	奈良(奈良)	0.0	10.1	0.0	0.0											
	奈良(東和)	0.0	36.0	0.0	0.0											



出典)厚生労働省「地域医療構想策定支援ツール」

各二次医療圏での平成37(2025)年度流出入状況

2403:南勢志摩

	在住者(患者住所地)の医療需要(人/日)	流出者数①(人/日)	医療機関(医療機関所在地)の医療需要(人/日)	流入者数②(人/日)	流出入の差分②-①(人/日)
高度急性期	329.2	34.6	328.6	34.1	-0.5
急性期	933.6	91.7	907.3	65.4	-26.3
回復期	1,037.8	123.6	970.5	56.3	-67.3
慢性期	828.3	188.7	685.2	45.6	-143.1
在宅医療等	6,334.5	286.8	6,267.0	219.3	-67.5
計	9,463.3	725.4	9,158.6	420.7	-304.7

患者流出先二次医療圏TOP4

都道府県	二次医療圏	流出者数
1 三重県	中勢伊賀	461.4
2 三重県	東紀州	64.6
3 三重県	北勢	62.5
4 愛知県	名古屋	27.2

患者流入元二次医療圏TOP4

都道府県	二次医療圏	流入者数
1 三重県	中勢伊賀	191.1
2 三重県	東紀州	110.6
3 三重県	北勢	48.8
4 愛知県	名古屋	0.0

出典)厚生労働省「地域医療構想策定支援ツール」

疾病別流出入状況(平成25年度)

(人/日)

がん		医療機関所在地							
		北勢	中勢伊賀	南勢志摩	東紀州	愛知(名古屋)	愛知(海部)	奈良(東和)	奈良(中和)
患者住所地	北勢	447.0	61.3	0.0	0.0	67.1	36.3	0.0	0.0
	中勢伊賀	19.3	288.2	29.8	0.0	0.0	0.0	18.3	10.5
	南勢志摩	0.0	33.3	374.0	0.0	0.0	0.0	0.0	0.0
	東紀州	0.0	14.8	26.5	26.6	0.0	0.0	0.0	0.0

急性心筋梗塞		医療機関所在地			
		北勢	中勢伊賀	南勢志摩	東紀州
患者住所地	北勢	216.5	0.0	0.0	0.0
	中勢伊賀	0.0	141.8	0.0	0.0
	南勢志摩	0.0	0.0	170.4	0.0
	東紀州	0.0	0.0	0.0	18.0

脳卒中		医療機関所在地			
		北勢	中勢伊賀	南勢志摩	東紀州
患者住所地	北勢	238.9	0.0	0.0	0.0
	中勢伊賀	0.0	135.8	0.0	0.0
	南勢志摩	0.0	0.0	162.8	0.0
	東紀州	0.0	0.0	0.0	23.3

成人肺炎		医療機関所在地			
		北勢	中勢伊賀	南勢志摩	東紀州
患者住所地	北勢	287.5	0.0	0.0	0.0
	中勢伊賀	0.0	176.9	0.0	0.0
	南勢志摩	0.0	0.0	222.7	0.0
	東紀州	0.0	0.0	0.0	43.8

太腿骨骨折		医療機関所在地			
		北勢	中勢伊賀	南勢志摩	東紀州
患者住所地	北勢	368.6	0.0	0.0	0.0
	中勢伊賀	15.0	156.8	0.0	0.0
	南勢志摩	0.0	0.0	226.4	0.0
	東紀州	0.0	0.0	0.0	42.0

出典)厚生労働省「地域医療構想策定支援ツール」

救急搬送件数(平成25年)

搬送件数	搬送件数	人口10万人当たり
伊勢志摩(件/日)	33.1	-
三重県(件/日)	229.3	12.5

※消防本部単位で集計をしているため、搬送件数に旧南島町の数値が含まれていません。

出典)消防防災年報

死亡場所

	総数	病院	診療所	老人保健施設	老人ホーム	自宅	その他
伊勢志摩	3,174	2,198	45	87	266	491	87
		69.3%	1.4%	2.7%	8.4%	15.5%	2.7%
三重県	19,690	14,268	376	693	1,258	2,590	505
		72.5%	1.9%	3.5%	6.4%	13.2%	2.6%

出典)平成25年三重県の人口動態

5) 基幹病院の医療提供の状況

		伊勢赤十字病院	市立伊勢 総合病院	三重県立 志摩病院
病床数(許可)		655	322	250
病床数(稼働)		655	301	208
病床利用率(許可病床数ベース)※		91.0%	56.1%	46.8%
新規入棟患者数(1ヶ月間)		1,962	395	239
救急車受入件数		9,290	1,480	1,735
入院基	7対1	1,494	22	0
本料	10対1	0	0	301
(件)	13対1	0	0	0
DPC		Ⅱ群	Ⅲ群	Ⅲ群
疾病 対応 (件)	がん			
	悪性腫瘍手術	84	19	10
	化学療法	119	25	10
	脳卒中			
	超急性期脳卒中加算	*	0	0
	脳血管内手術	*	0	0
	心筋梗塞			
	経皮的冠動脈形成術	32	*	0
	分娩	20	0	0
手術 (件)	総数	675	12	95
	皮膚・皮下組織	36		14
	筋骨格系・四肢・体幹	103		36
	神経系・頭蓋	28		*
	眼	78		*
	耳鼻咽喉	54		*
	顔面・口腔・頸部	24		0
	胸部	27		*
	心・脈管	218		*
	腹部	213		37
	尿路系・副腎	18		*
	性器	51		0
	歯科	*		0
	胸腔鏡下手術	*	*	0
腹腔鏡下手術	33	18	*	
リハビリ (件)	総数	249		94
	心大血管	25		0
	脳血管疾患等	116		*
	運動器	103		72
	呼吸器	11		15
退棟患者数 (1ヶ月間)	総数	1,957	387	240
	院内の他病棟へ転棟	747	44	16
	家庭へ退院	1,004	302	172
	他の病院、診療所へ転院	89	3	15
	介護老人保健施設に入所	20	8	16
	介護老人福祉施設に入所	18	7	3
	社会福祉施設・有料老人ホーム等に入所	13	3	8
	死亡退院等	66	20	10
	その他	0	0	0

出典)平成26年度病床機能報告

※病床利用率は三重県医療対策局調査(平成26年度)

注)個人情報保護の観点から、1以上10未満の値を「*」で秘匿している項目があります。

6) 介護サービスの状況

		65歳以上人口 1万人当たり	65歳人口1万人 当たり(三重県)
介護関係施設(H27.4)			
介護老人福祉施設定員(人)	1,457	201.1	176.8
介護老人保健施設定員(人)	930	128.3	138.0
介護療養型医療施設定員(人)	0	0.0	20.2
地域密着型介護老人福祉施設定員(人)	113	15.6	18.0
認知症対応型共同生活介護(GH)定員(人)	313	43.2	51.2
老人ホーム*定員(人)	1,361	187.8	152.0
サービス付き高齢者向け住宅(戸数)	574	79.2	62.1

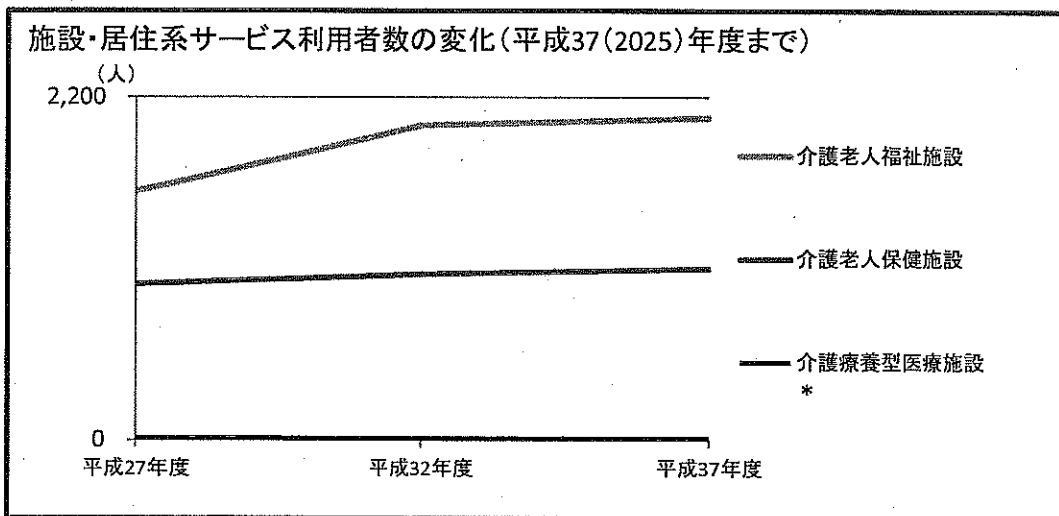
*養護老人ホーム、軽費老人ホーム(ケアハウス、A型・B型)、有料老人ホームの計

出典)三重県長寿介護課調査

	施設・居住系サービス利用者数の見込み(人/月)		
	平成27年度	平成32年度	平成37年度
介護老人福祉施設	1,598	2,020	2,069
介護老人保健施設	1,002	1,066	1,102
介護療養型医療施設*	15	12	12
地域密着型介護老人福祉施設	114	142	142
認知症対応型共同生活介護	318	371	413
特定施設入居者生活介護	536	744	788

出典)みえ高齢者元気・かがやき
プランのデータを基に集計

*平成32年度以降は「転換施設」として計上



	要介護(要支援)認定者数の見込み(人)			
	平成26年度	平成27年度	平成32年度	平成37年度
要支援1	1,519	1,584	1,750	1,763
要支援2	1,656	1,690	1,880	1,910
要介護1	2,720	2,869	3,392	3,482
要介護2	2,787	2,801	3,081	3,175
要介護3	1,989	1,943	2,044	2,154
要介護4	1,968	1,937	2,001	2,059
要介護5	1,641	1,686	2,005	2,130
認定率	18.4%	18.5%	20.3%	21.6%

出典)みえ高齢者元気・かがやき
プランのデータを基に集計