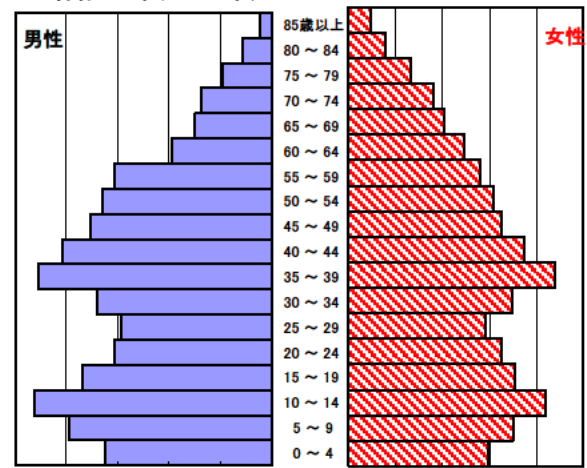


桑名保健所の現状

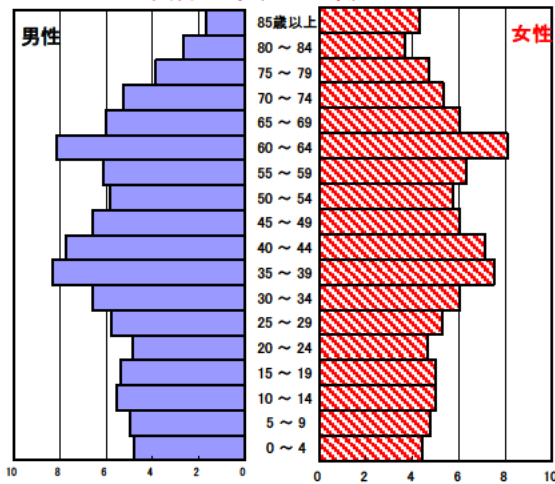
(管内:桑名市、いなべ市、木曾岬町、東員町、菰野町、朝日町、川越町)

1 人口の状況

人口ピラミッド比較
昭和60年(1985年)



平成23年(2011年)



人口静態(平成23年10月1日現在) 単位:人

	計	男性	女性
人口数	282,896	139,792	143,104
65歳以上人口	61,128	26,830	34,298
(構成比 %)	21.6 [24.3]	19.2 [21.4]	24.0 [27.0]
世帯数	102,216	[709,355]	
一世帯人数	2.77	[2.61]	

[]内は三重県

資料 政策部統計室「三重県年齢別人口調査結果」

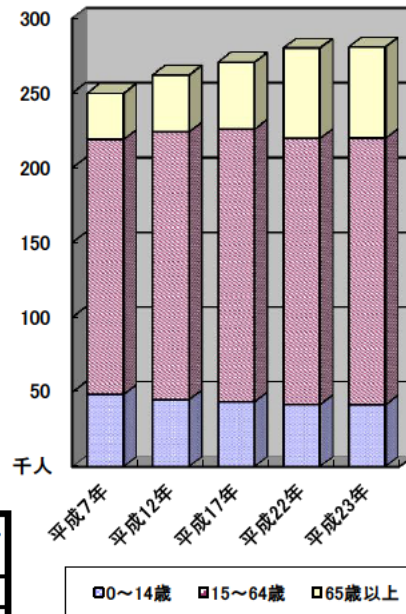
人口動態(平成23年)確定数 単位:人

	計	男性	女性
出生数	2,419	1,249	1,170
死亡数	2,480	1,256	1,224
出生率(人口千対)	8.55	[8.16]	
死亡率(人口千対)	8.77	[10.43]	

[]内は三重県

資料 医務国保課「三重県人口動態調査結果」

3区分別人口の推移



3区分別人口の推移

単位:人

	平成12年 (2000年)	平成17年 (2005年)	平成22年 (2010年)	平成23年 (2011年)
0~14歳	44,665	43,304	41,367	41,250
15~64歳	179,154	182,367	177,928	178,155
65歳以上	37,809	44,678	60,439	61,128

資料 政策部統計室「三重県年齢別人口調査結果」

2 母子保健の状況

人口動態(平成23年)確定数

単位:人

	出生数		乳児死亡数(再掲)		死産数	周産期死亡数	婚姻件数	離婚件数
	低体重児	新生児	新生児	新生児				
桑名地域	2,419	214	6	2	50	8	1,417	463
[率]	[8.6]	[8.8]	[2.5]	[0.8]	[20.3]	[3.3]	[5.0]	[1.6]
三重県	15,080	1,353	37	16	333	67	8,947	3,264
[率]	[8.2]	[9.0]	[2.5]	[1.1]	[21.6]	[4.4]	[4.8]	[1.8]

出生率(人口千対)、低体重児(出生百対)、乳児死亡・新生児(出生千対)

死産(出産千対)、周産期死亡(出生千対)、婚姻・離婚(人口千対)

資料 医務国保課「三重県人口動態調査結果」

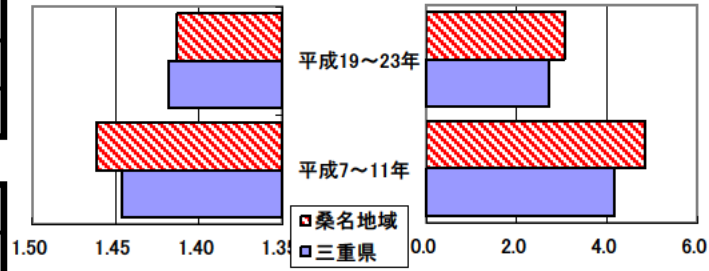
合計特殊出生率

資料 健康づくり室「ヘルシーピープルみえ21データバンクシステム」

	平成7～11年	平成19～23年
桑名地域	1.46	1.41
三重県	1.45	1.42

合計特殊出生率の推移

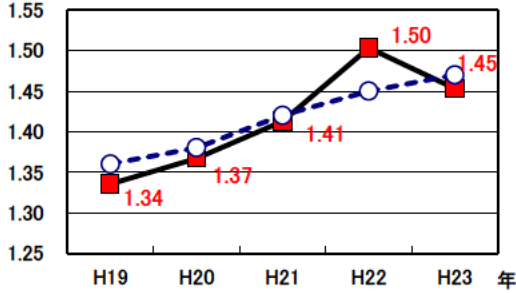
乳児死亡率の推移



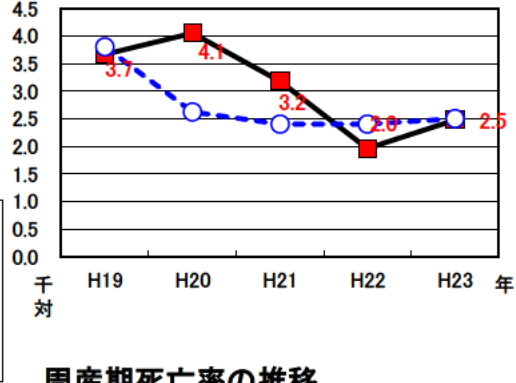
乳児死亡率(出生千対)

桑名地域	4.85	3.06
三重県	4.17	2.73

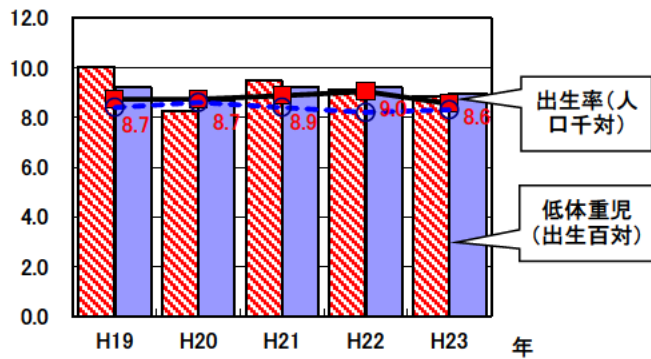
合計特殊出生率の推移



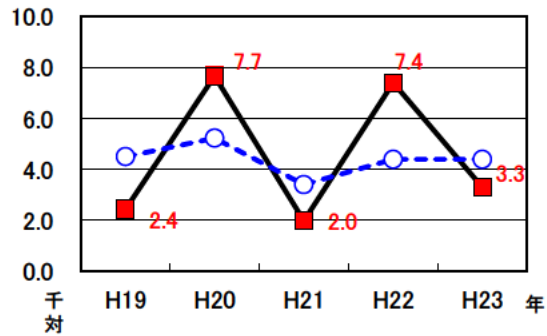
乳児死亡率の推移



出生率・低体重児出生率の推移



周産期死亡率の推移
(出産千対)



3 死亡の状況

年齢調整死亡率 人口10万対

死因	男性	女性
悪性新生物	186.0 [175.0]	84.7 [83.8]
心疾患	73.6 [75.4]	39.9 [40.3]
脳血管疾患	41.9 [47.0]	28.7 [28.4]
交通事故	7.5 [8.8]	2.9 [3.1]
肝疾患	6.0 [8.7]	3.3 [3.1]
糖尿病	4.8 [7.0]	2.6 [3.5]
高血圧	1.3 [2.0]	1.2 [1.5]

40歳～64歳における生活習慣病死亡率

	計	男性	女性
桑名地域	209.4	271.5	147.0
三重県	217.9	293.0	144.1

資料 健康づくり室「ヘルシーピープルみえ21データバンクシステム」

平成19～23年累計

自殺者数

	計	男性	女性
桑名地域	242	185	57
人口10万対	17.1	26.5	8.0
三重県	1,882	1,378	504
人口10万対	20.2	30.4	10.6

資料 健康づくり室「ヘルシーピープルみえ21データバンクシステム」

平成19～23年累計

資料 健康づくり室「ヘルシーピープルみえ21データバンクシステム」

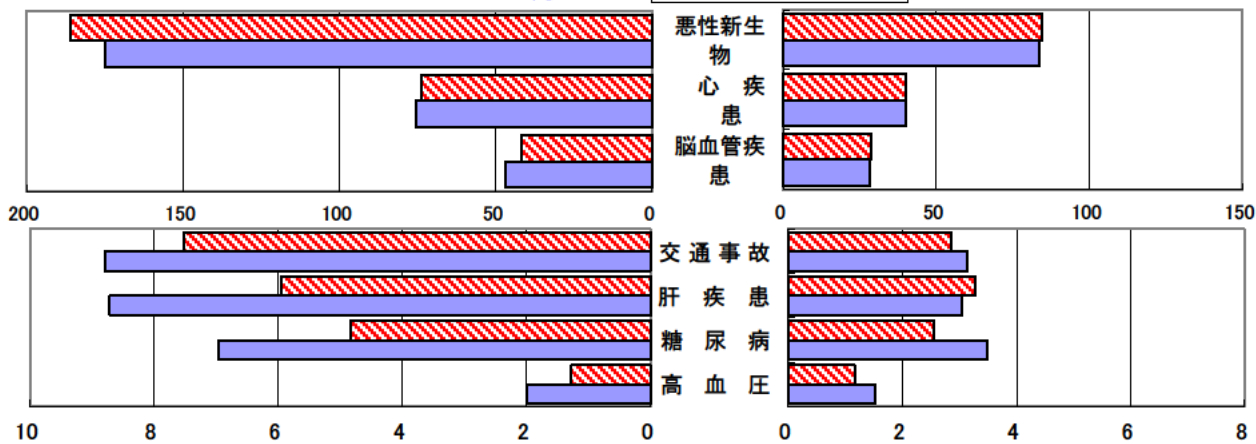
平成19～23年累計 (年齢調整は昭和60年モデル人口を使用)

[]内は三重県

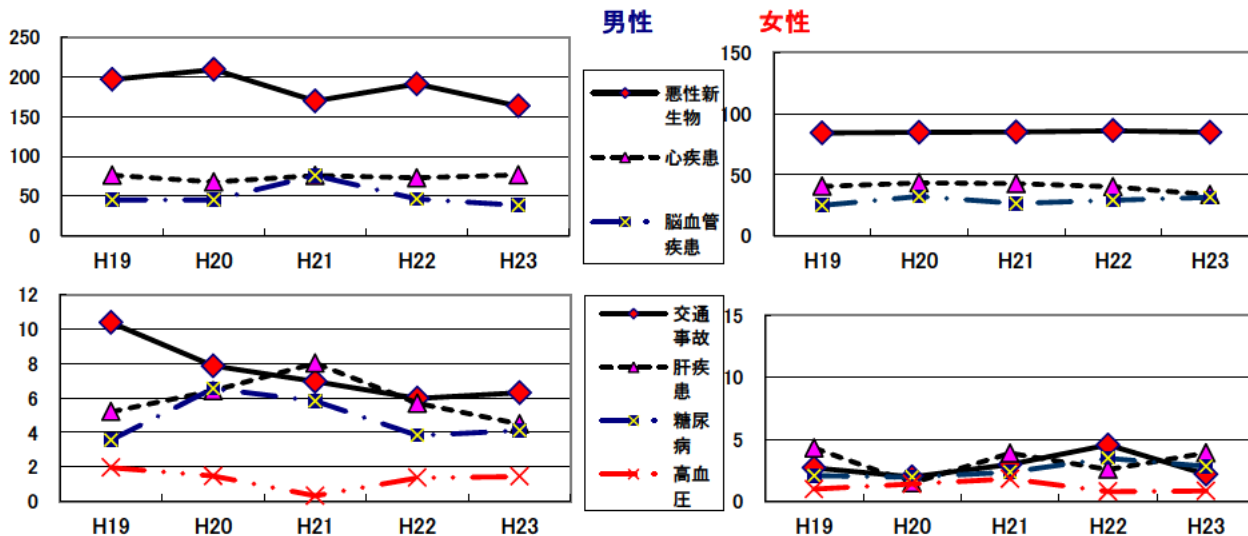
年齢調整死亡率(平成19~23年累計) (男性)

桑名地域 三重県

(女性)



年齢調整死亡率の年次推移



SMR(標準化死亡比)

