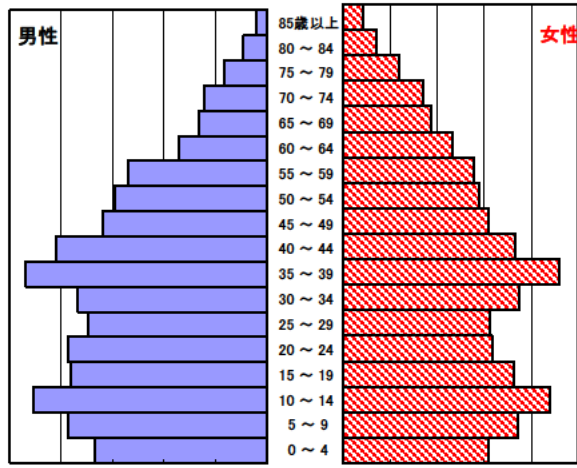


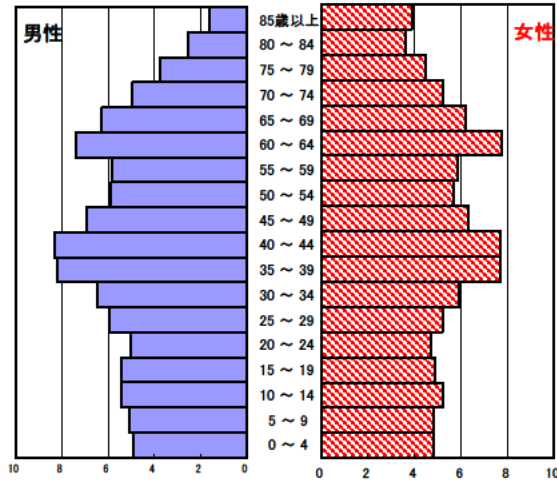
鈴鹿保健所の現状(管内:鈴鹿市、亀山市)

1 人口の状況(単位:%)

人口ピラミッド比較
昭和60年(1985年)



平成24年(2012年)



人口静態(平成24年10月1日現在) 単位:人

	計	男性	女性
人口数	248,726	124,667	124,059
65歳以上人口	52,272	23,443	28,829
(構成比 %)	21.0 [25.1]	18.8 [22.2]	23.2 [27.8]
世帯数	95,012	[711,905]	
一世帯人数	2.62	[2.58]	

[]内は三重県

資料 政策部統計室「三重県年齢別人口調査結果」

人口動態(平成24年)確定数 単位:人

	計	男性	女性
出生数	2,138	1,064	1,074
死亡数	2,078	1,075	1,003
出生率(人口千対)	8.60	[8.01]	
死亡率(人口千対)	8.35	[10.45]	

[]内は三重県

資料 医務国保課「三重県人口動態調査結果」

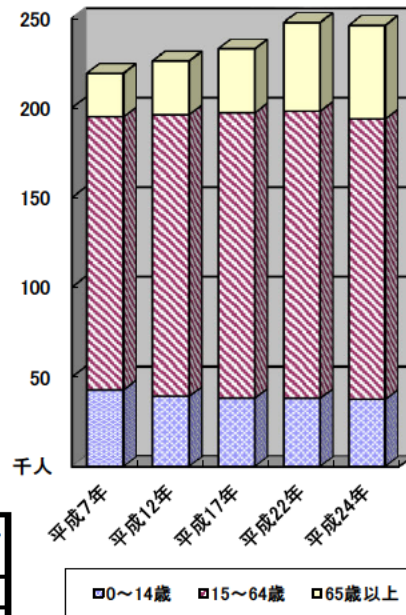
3区分別人口の推移

単位:人

	平成12年 (2000年)	平成17年 (2005年)	平成22年 (2010年)	平成24年 (2012年)
0~14歳	38,951	37,896	37,821	37,225
15~64歳	157,076	159,200	160,180	156,371
65歳以上	29,899	35,647	49,457	52,272

資料 政策部統計室「三重県年齢別人口調査結果」

3区分別人口の推移



2 母子保健の状況

人口動態(平成24年)確定数

単位:人

	出生数		乳児死亡数(再掲)		死産数	周産期死亡数	婚姻件数	離婚件数
	低体重児	新生児	新生児	新生児				
鈴鹿地域	2,138	201	6	5	50	11	1,323	508
[率]	[8.6]	[9.4]	[2.8]	[2.3]	[22.9]	[5.1]	[5.3]	[2.0]
三重県	14,729	1,307	48	15	319	62	9,006	3,237
[率]	[8.0]	[8.9]	[3.3]	[1.0]	[21.2]	[4.2]	[4.9]	[1.8]

出生率(人口千対)、低体重児(出生百対)、乳児死亡・新生児(出生千対)

死産(出産千対)、周産期死亡(出生千対)、婚姻・離婚(人口千対)

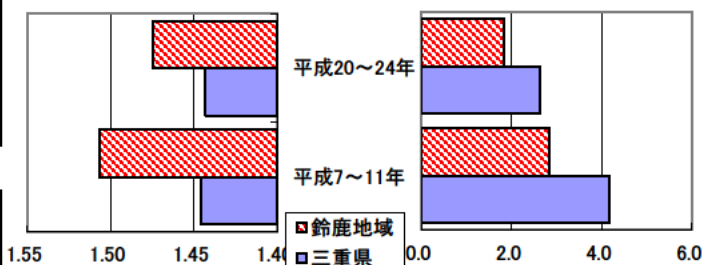
資料 医務国保課「三重県人口動態調査結果」

合計特殊出生率

	平成7～11年	平成20～24年
鈴鹿地域	1.51	1.47
三重県	1.45	1.44

資料 健康づくり室「ヘルシーピープルみえ21データバンクシステム」

合計特殊出生率の推移

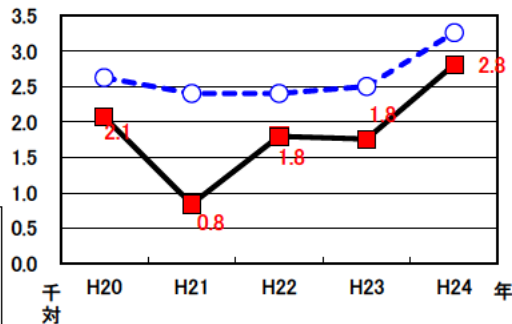
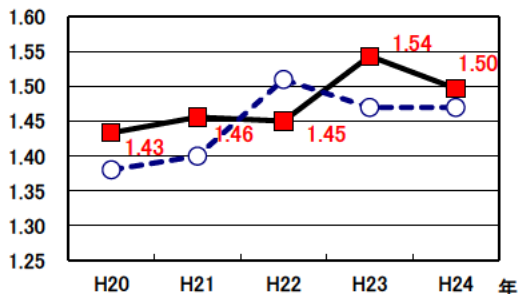


乳児死亡率の推移

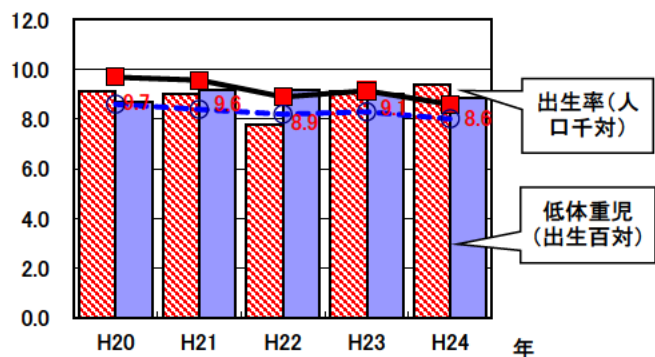
乳児死亡率(出生千対)

鈴鹿地域	2.84	1.84
三重県	4.17	2.62

乳児死亡率の推移

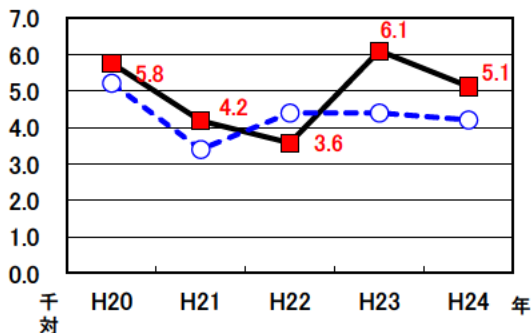


出生率・低体重児出生率の推移



周産期死亡率の推移

(出産千対)



3 死亡の状況

年齢調整死亡率 人口10万対

死因	男性	女性
悪性新生物	164.3 [172.6]	81.5 [82.7]
心疾患	61.4 [73.0]	35.0 [38.7]
脳血管疾患	48.8 [46.2]	31.0 [27.3]
交通事故	8.7 [8.3]	2.3 [3.0]
肝疾患	8.4 [8.3]	3.5 [2.9]
糖尿病	6.0 [7.0]	3.2 [3.5]
高血圧	3.4 [2.0]	2.2 [1.6]

40歳～64歳における生活習慣病死亡率

人口10万対

	計	男性	女性
鈴鹿地域	191.4	246.2	134.9
三重県	211.3	284.4	139.5

資料 健康づくり室「ヘルシーピープルみえ21データバンクシステム」

平成20～24年累計

自殺者数

	計	男性	女性
鈴鹿地域	234	184	50
人口10万対	18.8	29.4	8.1
三重県	1,884	1,371	513
人口10万対	20.3	30.4	10.8

資料 健康づくり室「ヘルシーピープルみえ21データバンクシステム」

平成20～24年累計

資料 健康づくり室「ヘルシーピープルみえ21データバンクシステム」

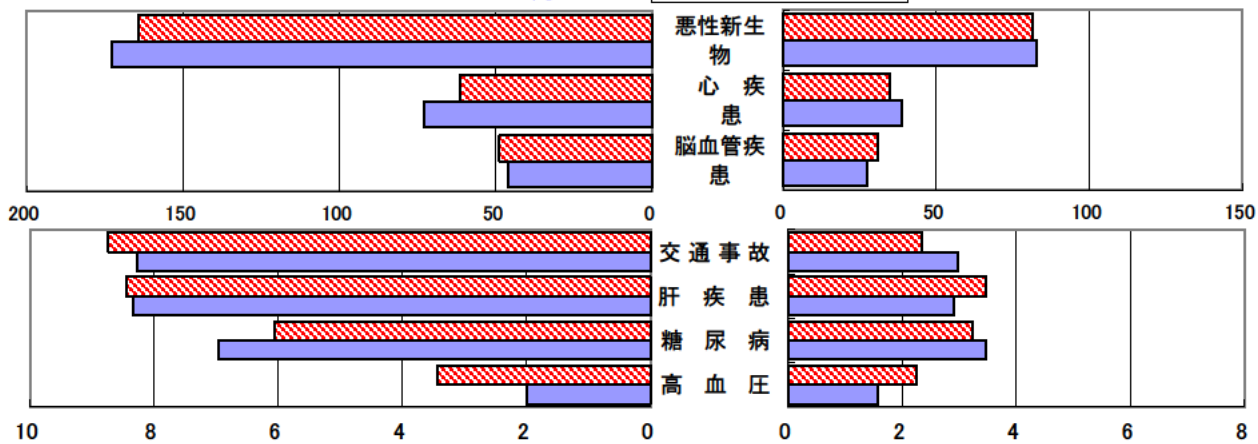
平成20～24年累計 (年齢調整は昭和60年モデル人口を使用)

[]内は三重県

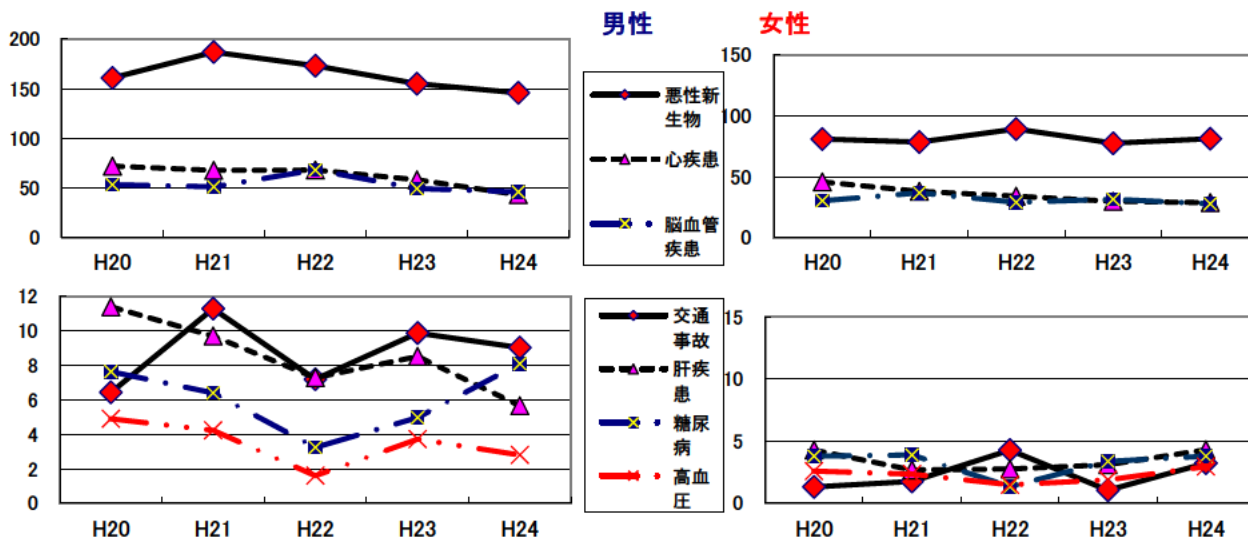
年齢調整死亡率(平成20~24年累計) (男性)

■鈴鹿地域 □三重県

(女性)



年齢調整死亡率の年次推移



SMR(標準化死亡率)新生

