

平成26年度「防災に関する県民意識調査」結果(速報)

～地震・津波対策について～

<継続>

【問1】 あなたがお住まいの地域の地震や津波の危険性についてどの程度知っていますか。(いくつでも○)

	1	2	3	4	5	有効回答	総回答数
選択肢	活断層が近くにあること(又はないこと)を知っている	自宅が津波でどの高さまで浸水する可能性があるか(又は浸水する可能性がないこと)を知っている	過去に地域が受けた地震や地震被害について知っている	南海トラフ沿いを震源域とする巨大地震発生の危険性が高まっていることを知っている	地域の地震の危険性についてあまり知らない		
回答数	960	1,561	568	2,169	642	2,801	5,900
回答率	34.3%	55.7%	20.3%	77.4%	22.9%	210.6%	
<H25>	38.1%	55.2%	22.2%	79.1%	20.9%		
<H24>	32.7%	41.0%	15.7%	69.3%	19.0%		

<継続>

【問2】 東日本大震災の発生から3年半あまりが経過しました。発生時と比べてあなたの防災意識に変化はありますか。(一つだけ○)

	1	2	3	4
選択肢	東日本大震災以前から、変わらず高い防災意識を持ち続けている	東日本大震災発生時に持った危機意識を今も変わらず持ち続けている(又はさらに高まった)	東日本大震災発生時には危機意識を持ったが、時間の経過とともに危機意識が薄れつつある	東日本大震災発生時に特に危機意識は持たなかった
回答数	327	829	1,477	108
回答率	11.7%	29.6%	52.7%	3.9%
<H25>	13.4%	35.0%	45.0%	4.1%
<H24>	13.5%	39.4%	41.9%	3.2%



<継続>

【問3】 夜遅くあなたがご自宅にいたとき、突然、今まで経験したことがないような大きな揺れに襲われ、その揺れが1分以上続き、停電もしています。揺れが収まった後、あなたは避難しますか。(一つだけ○)

	1	2	3	無回答	回答数
選択肢	すぐに避難する	しばらく様子を見てから避難する	避難しない		
回答数	548	1,873	342	38	2,801
回答率	19.6%	66.9%	12.2%	1.4%	100.0%
	→問3-1へ	→問3-2へ	→問3-3へ		
<H25>	21.8%	64.7%	11.4%		
<H24>	22.0%	66.3%	9.9%		

<継続>

【問3-1】 問3で「1.すぐに避難する」と答えた方にお尋ねします。あなたが避難する主な理由は何ですか。(いくつでも○)

	1	2	3	4	5	有効回答	総回答数
選択肢	津波に襲われる危険があるから	がけ崩れ、山崩れの危険があるから	余震で家が倒壊する危険があるから	火災が延焼する危険があるから	その他		
回答数	326	56	316	118	30	548	846
回答率	59.5%	10.2%	57.7%	21.5%	5.5%	154.4%	

→問4へ      →問4へ      →問4へ      →問4へ      →問4へ

<H25>	57.7%	12.2%	61.1%	24.8%	4.0%
<H24>	48.6%	8.9%	62.2%	23.9%	4.9%

<継続>

【問3-2】 問3で「2.しばらく様子を見てから避難する」と答えた方にお尋ねします。あなたが避難を遅らせる主な理由は何ですか。(いくつでも○)

	1	2	3	4	5	有効回答	総回答数
選択肢	ラジオ等で地震の規模や津波の危険性などを確認してから避難の必要性を検討するから	市町の避難勧告や避難指示が出たら避難を検討するから	近所の人たちと相談して避難の必要性を検討するから	電気やガス、水道が止まり、生活できなくなっているから避難を検討するから	その他		
回答数	1,363	887	485	242	147	1,873	3,124
回答率	72.8%	47.4%	25.9%	12.9%	7.8%	166.8%	

→問4へ      →問4へ      →問4へ      →問4へ      →問4へ

<H25>	72.6%	50.5%	23.9%	12.0%	7.1%
<H24>	67.1%	49.0%	24.9%	12.7%	6.9%

<継続>

【問3-3】 問3で、「3.避難しない」と回答された方にお尋ねします。あなたが避難しない理由として最もあてはまるものは次のうちどれですか。(いくつでも○)

	1	2	3	4	5
選択肢	近くの避難場所や避難所を知らないから	避難場所や避難所までの避難路が危険だから	体力や健康上の理由から避難することが困難だから	内陸地であるから	自宅が安全だから
回答数	24	106	31	69	180
回答率	7.0%	31.0%	9.1%	20.2%	52.6%

<H25>	5.9%	22.8%	10.7%	32.1%	49.3%
<H24>	4.8%	10.9%	13.3%	13.6%	39.8%

	6	7
選択肢	家や家財を残して避難することに抵抗があるから	その他
回答数	45	81
回答率	13.2%	23.7%
<H25>	12.7%	25.4%
<H24>	5.1%	8.2%

有効回答	総回答数
342	536
156.7%	

◀新規▶

【問4】三重県では、平成26年3月に三重県地震被害想定調査結果として、各地の震度予測や津波浸水予測等を公表しました。あなたは、この調査結果を知っていますか。(一つだけ○)

	1	2	3	4	5	無回答	回答数
選択肢	県のホームページで確認し、調査結果を知っている	防災訓練や研修会などで教えてもらい、ある程度知っている	TVや新聞などを見て、概要は知っている	地震被害想定調査をしたことは知っているが、内容は知らない	地震被害想定調査がおこなわれていたことを知らなかった		
回答数	179	260	760	649	894	59	2,801
回答率	6.4%	9.3%	27.1%	23.2%	31.9%	2.1%	100.0%

◀新規▶

【問5】問4の三重県地震被害想定調査結果では沿岸地域にある市町について、津波により浸水深30cmに到達するまでの時間予測図(\*1)を新たに公表しました。あなたは、ご自宅や職場、親族や友人の家などがどのように浸水するかを確認しましたか。(一つだけ○)

	1	2	3	4	無回答	回答数
選択肢	自宅を含め、職場や親族、友人宅など、幅広く浸水状況を確認した	自宅周辺のみ確認した	確認していない	新しい予測図が公表されていることを知らなかった		
回答数	291	676	1,094	649	91	2,801
回答率	10.4%	24.1%	39.1%	23.2%	3.2%	100.0%

\*1 浸水深30cm時間予測図：津波からの避難行動がとれなく(動くことができなくなる一つの目安とされている津波浸水深30cmに、どの場所がどのくらいの時間で到達するかを時間に応じて色分けされた予測図です。

～風水害対策について～

<継続>

【問6】 水害や土砂災害等の風水害が発生する危険性が高くなったときに出る防災情報のうち、あなたが既にご存知の情報はありますか。(いくつでも○)

	1	2	3	4	5
選択肢	暴風警報	大雨注意報や大雨警報	洪水注意報や洪水警報	高潮注意報や高潮警報	土砂災害警戒情報
回答数	2,589	2,611	2,414	2,118	2,102
回答率	92.4%	93.2%	86.2%	75.6%	75.0%
<H25>	86.5%	89.0%	78.4%	62.9%	54.0%
<H24>	84.7%	86.3%	72.7%	55.9%	50.3%

	6	7	8	9	10	有効回答	総回答数
選択肢	竜巻注意情報	水防警報	はん濫注意情報、はん濫警戒情報、はん濫危険情報	避難準備(要援護者避難)情報	避難勧告や避難指示		
回答数	2,141	282	1,105	1,752	2,365	2,801	19,479
回答率	76.4%	10.1%	39.5%	62.5%	84.4%	695.4%	
<H25>	59.2%	10.3%	27.2%	40.4%	69.2%		
<H24>	51.3%	8.6%	23.7%	34.3%	65.4%		

<継続>

【問6-1】 気象庁はこれまでの大雨、地震、高潮、津波などの警報に加え、平成25年8月30日から、これらの警報の発表基準をはるかに超える豪雨や大津波等が予想され、重大な災害の危険性が著しく高まっている場合に、新たに「特別警報」を発表し、最大限の警戒を呼び掛けることになりました。あなたは、この特別警報について、どの程度ご存知ですか。(一つだけ○)

	1	2	3	4
選択肢	特別警報の内容を十分理解している	特別警報の内容を一部理解している	言葉は知っているが、内容は知らない	知らない
回答数	622	1,330	719	80
回答率	22.2%	47.5%	25.7%	2.9%
<H25>	26.0%	43.5%	22.4%	5.2%

無回答	回答数
50	2,801
1.8%	100.0%

<選択肢見直し・追加>

【問7】 あなたがお住まいの地域の風水害(高潮や川のはん濫、土石流、がけ崩れ、地すべりなど)の危険性についてどの程度知っていますか。(いくつでも○)

	1	2	3	4	5
選択肢	高潮による浸水の危険性があることを知っている	川のはん濫による浸水の危険性があることを知っている	内水はん濫による浸水の危険性があることを知っている	自分の家が土砂災害の危険性がある地域内又はその近くにあることを知っている	自分の家が浸水や土砂災害の被害を受けない、安全な場所にあることを知っている
回答数	611	1,046	292	360	992
回答率	21.8%	37.3%	10.4%	12.9%	35.4%
	→問7-1へ	→問7-1へ	→問7-1へ	→問7-1へ	→問8へ

	6
選択肢	地域の風水害の危険性についてあまり知らない又はあまり考えたことがない
回答数	387
回答率	13.8%

→問8へ

無回答	回答数
66	1,536
4.3%	100.0%

〈新規〉

【問7-1】 問7で、「1. 高潮による浸水の危険性があることを知っている」、「2. 川のはん濫による浸水の危険性があることを知っている」、「3. 内水はん濫による浸水の危険性があることを知っている」、「4. 自分の家が土砂災害の危険性がある地域又はその近くにあることを知っている」と回答された方にお尋ねします。あなたのお住まいの地域に危険があることを何でお知りになりましたか。(一つだけ○)

	1	2	3	4
選択肢	過去に災害を経験しており、危険性を知っている	地方自治体で作成したハザードマップで危険個所を知っている	地域の住民から危険個所であることを教えてもらった	その他
回答数	500	540	263	167
回答率	32.6%	35.2%	17.1%	10.9%

無回答	回答数
66	1,536
4.3%	100.0%

〈新規〉

【問8】 近年、国内では局地的な大雨が頻発し、甚大な浸水被害や土砂災害が発生しています。あなたのお住まいの地域で、これまでに経験のない大雨が急に降りだし、降り続いたとします。あなたは、このような状況において、どの段階で避難しますか。(一つだけ○)

	1	2	3	4	5
選択肢	外での移動が困難な状況であっても避難所等に避難する	外での移動が困難な状況であれば、自宅に留まる	時間がかかったとしても、これまでの総雨量や今後の降雨予測など、気象情報を確認したうえで、避難するかしないかを判断する	「避難準備(要援護者避難)情報」、「避難勧告」、「避難指示」などの防災情報が出てから避難するかしないかを判断する	避難しない(避難の必要がない)
回答数	41	857	523	783	312
回答率	1.5%	30.6%	18.7%	28.0%	11.1%

	6
選択肢	わからない
回答数	101
回答率	3.6%

無回答	回答数
66	1,536
4.3%	100.0%

<継続:設問の一部内容変更>

【問9】あなたは、お住まいの地域に相当規模の台風の接近が気象情報等で予測されているとき次のどの段階で避難しますか。(一つだけ○)

	1	2	3	4	5	無回答	回答数
選択肢	明るいうちにできるだけ早く自主避難する	「避難準備(要援護者避難)情報」「避難勧告」の発表を知ったときに避難する	「避難指示」の発表を知ったときに避難する	避難しない	その他		
回答数	187	457	1,084	865	133	75	2,801
回答率	6.7%	16.3%	38.7%	30.9%	4.7%	2.7%	100.0%
	→問10へ	→問10へ	→問10へ	→問9-1へ	→問10へ		

<H25>	5.7%	28.9%	39.8%	21.1%	1.9%
<H24>	6.9%	30.3%	39.2%	20.2%	1.4%

<継続>

【問9-1】問9で、「4.避難しない」と回答された方にお尋ねします。あなたが台風時等に避難しない理由として最もあてはまるものは次のうちどれですか。(一つだけ○)

	1	2	3	4	5
選択肢	近くの避難場所や避難所を知らないから	避難場所や避難所までの避難路が危険だから	体力や健康上の理由から避難することが困難だから	自宅が安全だから	家や家財を残して避難することに抵抗があるから
回答数	18	160	32	526	40
回答率	2.1%	18.5%	3.7%	60.8%	4.6%

<H25>	4.0%	13.9%	4.9%	63.9%	5.5%
<H24>	4.3%	12.0%	6.3%	62.4%	4.3%

	6
選択肢	その他
回答数	82
回答率	9.5%

<H25>	7.2%
<H24>	7.8%

無回答	回答数
7	865
0.8%	100.0%



～防災全般について～

★日頃の防災対策についてお尋ねします。

<継続>

【問10】 あなたの家では災害に備えて、どんな防災対策を行っていますか。(いくつでも○)

	1	2	3	4	5
選択肢	3日分以上の飲料水を備蓄している(ご家族ひとり一日あたり3リットルとして計算してください)	3日分以上の食料を常に確保している	懐中電灯や携帯ラジオ等を入れた非常持ち出し袋を準備している	災害が起きたとき避難する場所を決めている	災害用伝言ダイヤル(171)や携帯電話各社の災害用伝言板サービスの活用など、家族間の連絡方法を決めている
回答数	885	763	1,409	1,142	345
回答率	31.6%	27.2%	50.3%	40.8%	12.3%

<H25>	32.3%	26.0%	52.2%	45.7%	11.0%
<H24>	32.2%	25.5%	52.1%	41.8%	12.6%

	6	7	8	9	10
選択肢	家族がバラバラになったときの待ち合わせ場所を決めている	携帯電話やスマートフォンの予備電源を確保している	自家用車の燃料メーターが半分程度になった時点で、満タン給油している	お風呂にいつも水を入れてある	ガラスが壊れて飛び散らないよう防止対策をしている
回答数	631	440	561	333	172
回答率	22.5%	15.7%	20.0%	11.9%	6.1%

<H25>	22.2%	15.6%	21.7%	12.5%	5.4%
<H24>	21.1%			12.0%	5.2%

	11	12	13	14	15
選択肢	消火器を用意している	懐中電灯や携帯ラジオなどを置く場所を決めている	懐中電灯や携帯ラジオの電池交換など、こまめに点検している	枕元にスリッパを置いている	いつも笛を身につけている
回答数	984	1,570	567	371	82
回答率	35.1%	56.1%	20.2%	13.2%	2.9%

<H25>	41.3%	58.5%	22.7%	12.7%	3.2%
<H24>	34.9%	58.8%	24.4%	14.2%	4.0%

	16	17	18	19	20
選択肢	本棚や食器棚等から物が飛び出ないようにしている	寝室に転倒の危険性のある家具類などを置かない	地震・高潮・洪水等の自然災害に対応した保険に加入している	風水害等に備えて土のう等を準備している	その他
回答数	372	964	798	42	71
回答率	13.3%	34.4%	28.5%	1.5%	2.5%

<H25>	14.0%	34.1%	30.7%	1.2%	2.9%
<H24>		36.2%	24.4%	1.1%	2.6%

	21
選択肢	特に対策をとっていない
回答数	319
回答率	11.4%

<H25>	11.5%
<H24>	12.0%

有効回答	総回答数
2,801	12,821
457.7%	

<継続>

【問11】 ご自宅では、家具類や冷蔵庫、テレビなどが転倒しないよう固定をしていますか。(一つだけ○)

	1	2	3	4
選択肢	大部分固定している	一部固定している	固定していない	固定する必要がない
回答数	299	1,120	1,313	25
回答率	10.7%	40.0%	46.9%	0.9%
	→問12へ	→問11-1へ	→問11-1へ	→問11-1へ

無回答	回答数
44	2,801
1.6%	100.0%

<H25>	11.2%	39.3%	45.0%	1.1%
<H24>	11.1%	40.7%	45.8%	

<継続>

【問11-1】 問11で、「2.一部固定している」、「3.固定していない」、「4. 固定する必要がない」と回答された方にお尋ねします。あなたのご自宅は、一部の家具固定や家具固定なしでも、ケガをしない、家屋から脱出できなくなることがない等、安全な状態にありますか。(一つだけ○)

	1	2
選択肢	安全な状態にある	安全な状態とは言えない
回答数	896	1,473
回答率	36.5%	59.9%
	→問12へ	→問11-2へ

無回答	回答数
89	2,458
3.6%	100.0%

<H25>	39.4%	57.5%
-------	-------	-------

<継続>

【問11-2】 問11-1で「2.安全な状態とは言えない」と回答された方にお尋ねします。家具類の固定をしない理由は何ですか。(いくつでも○)

	1	2	3	4	5
選択肢	大地震はすぐには起きないと思うから	手間がかかるから	費用がかかるから	固定しても被害は出ると思うから	固定の方法がわからないから
回答数	188	694	406	447	189
回答率	12.8%	47.1%	27.6%	30.3%	12.8%

<H25>	15.4%	47.4%	25.3%	33.5%	13.1%
<H24>	10.2%	32.1%	19.5%	23.0%	11.0%

	6	7
選択肢	借家だから	その他
回答数	63	167
回答率	4.3%	11.3%

有効回答	総回答数
1,473	2,154
146.2%	

<H25>	3.4%	9.4%
<H24>	8.2%	8.7%



＜継続：設問の統合および選択肢の内容変更＞

【問12】 あなたは、お住まいの市町がどのようなハザードマップ（河川はん濫、内水はん濫、がけ崩れ、津波浸水などを示した防災マップや災害危険予測図）を発行しているか知っていますか。（一つだけ○）

	1	2	3
選択肢	すべて知っている	一部は知っている	知らない
回答数	304	1,557	827
回答率	10.9%	55.6%	29.5%

無回答	回答数
113	2,801
4.0%	100.0%

＜H25＞

【問10】 あなたは、県が平成23年度にホームページ（「防災みえ.jp」）で公表した津波浸水予測図や、市町から配布された地域の災害の危険がある場所（河川はん濫、がけ崩れ、津波浸水）などを示した防災マップや災害危険予測図（ハザードマップ）でご自宅の災害時の危険性を確認したことがありますか。（一つだけ○）

	1	2	3
選択肢	ある	知っているが確認していない	防災マップ等があることを知らない
回答率	43.9%	32.6%	17.0%

＜H24＞

【問10】 あなたは、市町から配布された、地域の災害の危険がある場所（河川はん濫、がけ崩れ、津波浸水）などを示した防災マップや災害危険予測図（ハザードマップ）を持っていますか。あるいは見たり聞いたりしたことがありますか。（一つだけ○）

	1	2	3	4
選択肢	持っている	持っていないが見たことがある	見たことはないが聞いたことはある	見たり聞いたりしたことはない
回答率	37.3%	26.2%	18.1%	14.6%

＜H24＞

【問11】 あなたは、県が平成23年度にホームページ（「防災みえ.jp」）で公表した津波浸水予測図を知っていますか。（一つだけ○）

	1	2	3
選択肢	知っている。ホームページで自宅の浸水予測を確認した	知っているが見たことはない	知らない
回答率	23.9%	26.4%	47.1%

<継続>

【問13】あなたは普段、気象や災害についての情報をどこから入手していますか。(いくつでも○)

	1	2	3	4	5
選択肢	テレビ	ラジオ	新聞	雑誌	市町の防災行政無線
回答数	2,706	989	1,504	47	683
回答率	96.6%	35.3%	53.7%	1.7%	24.4%
<H25>	95.7%	39.7%	53.4%	1.7%	24.1%
<H24>	96.2%	35.8%	54.5%	1.9%	19.2%

	6	7	8	9	10
選択肢	県や市町の広報誌	インターネット(県の防災ホームページ「防災みえ.jp」)	インターネット(「防災みえ.jp」以外)	携帯メール	街頭の電光掲示板
回答数	303	420	692	1,399	40
回答率	10.8%	15.0%	24.7%	49.9%	1.4%
<H25>	11.2%	11.9%	22.5%	36.4%	1.5%
<H24>	13.1%	8.1%	18.0%	25.9%	1.4%

	11	12	13	14	15
選択肢	家族から	友人、知人から	町内会・自治会を通じて	消防署・消防団を通じて	その他
回答数	566	365	268	104	36
回答率	20.2%	13.0%	9.6%	3.7%	1.3%
<H25>	16.0%	12.2%	11.5%	4.2%	1.1%
<H24>	21.8%	14.5%	10.1%	4.0%	1.3%

	16
選択肢	どこからも入手していない
回答数	2
回答率	0.1%
<H25>	0.2%
<H24>	0.1%

有効回答	総回答数
2,801	10,124
361.4%	

<継続>

【問14】県では、大雨や洪水に関する注意報や警報発令などの気象情報や全国の地震情報などの防災情報を、「防災みえ.jp」のメール配信サービスで登録者にお知らせしています。あなたは、このことをご存じですか。(一つだけ○)

	1	2	3	4
選択肢	メール配信の登録をしている	知っているが、メール配信の登録はしていない	以前にメール配信の登録をしていたが、脱会した	知らない
回答数	493	736	15	1,474
回答率	17.6%	26.3%	0.5%	52.6%
<H25>	13.1%	25.5%	0.5%	56.0%
<H24>	8.4%	23.8%	0.6%	63.2%

無回答	回答数
83	2,801
3.0%	100.0%

★避難場所・避難所についてお尋ねします。

<継続>

【問15】あなたは、自宅付近の避難場所や避難所がどこにあるかご存じですか。(一つだけ○)

	1	2	3	4	5	無回答	回答数
選択肢	避難場所も避難所も知っている	避難場所だけ知っている	避難所だけ知っている	避難先は知っているが、避難場所と避難所の区分はわからない	知らない		
回答数	1,415	377	130	613	212	54	2,801
回答率	50.5%	13.5%	4.6%	21.9%	7.6%	1.9%	100.0%

→問15-1へ →問15-1へ →問15-1へ →問16へ →問16へ


<H25>	50.2%	16.3%	4.8%	18.0%	8.3%
<H24>	42.0%	16.0%	3.6%	25.4%	10.8%

<継続>

【問15-1】問15で「1.避難場所も避難所も知っている」、「2.避難場所だけ知っている」、「3.避難所だけ知っている」と回答された方にお尋ねします。あなたは、避難場所や避難所までの避難経路について、どの程度知っていますか。(一つだけ○)

	1	2	3
選択肢	避難場所や避難所までの経路上にある危険箇所の有無や通れないときの迂回路の有無などを知っている	避難場所や避難所までの経路は知っているが、危険箇所や迂回路は知らない	どの経路で避難すればよいか分からない
回答数	980	770	131
回答率	51.0%	40.1%	6.8%

<H25>	59.1%	32.6%	6.0%
-------	-------	-------	------



★地域・職場での防災活動についてお尋ねします。

<継続>

【問16】あなたのお住まいの地域では、災害時要援護者(災害時に支援が必要な方:乳幼児・高齢者・障がい者・妊婦・外国人等)の避難を地域として支援する体制ができていますか。(一つだけ○)

	1	2	3	4
選択肢	できている	できていないが検討している	できていないし、検討もしていない	わからない
回答数	290	227	225	1,966
回答率	10.4%	8.1%	8.0%	70.2%

無回答	回答数
93	2,801
3.3%	100.0%

<H25>	12.2%	9.9%	13.8%	60.9%
<H24>	10.5%	7.9%	10.1%	68.9%

<継続>

【問17】あなたは、過去1年間に、お住まいの地域や職場での防災活動(問18の選択肢参照)に参加したことがありますか。(一つだけ○)

	1	2	3	4
選択肢	地域の防災活動に参加した	職場の防災活動に参加した	地域と職場、両方の防災活動に参加した	参加していない
回答数	714	513	143	1,390
回答率	25.5%	18.3%	5.1%	49.6%

無回答	回答数
41	2,801
1.5%	100.0%

→問18へ →問18へ →問18へ →問19へ

<H25>	34.5%	17.4%	5.7%	40.0%
<H24>	25.0%	14.3%	3.6%	54.9%

<継続:設問の追加>

【問18】 問17で「1.地域の防災活動に参加した」、「2.職場の防災活動に参加した」、「3.地域と職場、両方の防災活動に参加した」と答えた方にお尋ねします。あなたが参加した地域の防災活動は、どのようなものでしたか。(いくつでも○)

	1	2	3	4	5
選択肢	避難訓練	図上訓練	夜間訓練	消火訓練	救出・救助訓練
回答数	1,071	94	48	746	217
回答率	78.2%	6.9%	3.5%	54.5%	15.8%
	→問18-1へ	→問18-1へ	→問18-1へ	→問18-1へ	→問18-1へ
<H25>	76.7%			63.3%	24.2%
<H24>	64.5%			61.7%	21.9%

	6	7	8	9	10
選択肢	応急手当訓練	炊き出し訓練	連絡網を使用した情報伝達訓練	介護を必要とする人の介助訓練	研修会や講習会
回答数	365	178	196	60	256
回答率	26.6%	13.0%	14.3%	4.4%	18.7%
	→問18-1へ	→問18-1へ	→問18-1へ	→問18-1へ	→問18-1へ
<H25>	32.6%	19.1%	18.4%	5.6%	20.7%
<H24>	35.3%	21.2%	9.6%	4.9%	16.9%

	11	12	13	14	15	有効回答	総回答数
選択肢	地域での話し合い	避難所体験訓練又は避難所運営訓練	企業や事業所も一緒になった防災活動	災害ボランティアの受入訓練	その他		
回答数	144	69	72	10	16	1,370	3,542
回答率	10.5%	5.0%	5.3%	0.7%	1.2%	258.5%	
	→問18-1へ	→問18-1へ	→問18-1へ	→問18-1へ	→問18-1へ		
<H25>	16.7%	6.9%	7.0%		1.5%		
<H24>	14.1%	6.5%	2.0%		2.1%		

<継続>

【問18-1】 あなたが参加した地域や職場の防災活動は、防災意識の向上に役立ちましたか。(一つだけ○)

	1	2	3	4	5	無回答	回答数
選択肢	大いに役立った	役立った	どちらともいえない	あまり役に立たなかった	まったく役に立たなかった		
回答数	173	753	335	74	10	25	1,370
回答率	12.6%	55.0%	24.5%	5.4%	0.7%	1.8%	100.0%
	→問20へ	→問20へ	→問20へ	→問20へ	→問20へ		
<H25>	15.2%	57.4%	20.2%	5.3%	0.7%		
<H24>	14.6%	56.2%	20.9%	5.5%	0.8%		(地域)
<H24>	11.8%	54.4%	23.3%	3.8%	1.3%		(職場)

<継続>

【問19】 問17で、「4.参加していない」と回答された方にお尋ねします。あなたが防災活動に参加しなかった理由は何ですか。(一つだけ○)

	1	2	3	4	5
選択肢	地域や職場での防災活動が実施されていないから	防災活動の実施を知らなかったから	防災活動の内容が毎年同じだから	仕事や用事があり、都合が悪かったから	関心がないから
回答数	140	355	52	566	105
回答率	10.1%	25.5%	3.7%	40.7%	7.6%
	→問19-1へ	→問19-1へ	→問19-1へ	→問19-1へ	→問19-1へ
<H25>	17.0%	23.7%	4.9%	37.3%	7.0%
<H24>	17.9%	25.8%	2.5%	28.3%	6.3%

	6
選択肢	その他
回答数	117
回答率	8.4%

→問19-1へ

<H25>	6.4%
<H24>	13.3%

無回答	回答数
55	1,390
4.0%	100.0%

<継続>

【問19-1】 問17で、「4.参加していない」と回答された方にお尋ねします。今後の地域の防災活動への参加についてはどのように考えていますか。(一つだけ○)

	1	2	3	4
選択肢	これからは参加していきたい	今の参加できない状況が変わり、参加できるようになれば参加していきたい	当面は参加するつもりはない	その他
回答数	302	724	250	46
回答率	21.7%	52.1%	18.0%	3.3%
<H25>	24.0%	47.9%	19.1%	4.0%
<H24>	26.1%	44.2%	18.1%	6.0%

無回答	回答数
55	1,390
4.0%	100.0%

<継続>

【問20】 あなたは、どういった防災活動が地域や職場で実施されることが必要だと思いますか。(いくつでも○)

	1	2	3	4	5	有効回答	総回答数
選択肢	地域における非常連絡網の整備	避難や救出・救助訓練等の防災訓練	防災知識を得るための専門家による研修会や講習会	タウンウォッチングや防災マップづくりなど、地域の危険箇所を把握する活動	その他		
回答数	1,385	1,285	742	1,152	108	2,801	4,672
回答率	49.4%	45.9%	26.5%	41.1%	3.9%	166.8%	
<H25>	53.3%	50.1%	25.9%	39.6%	4.1%		
<H24>	52.1%	48.0%	24.2%	39.0%	3.2%		

〈継続〉

【問21】 地域の防災活動や防災対策について、地域の企業・事業所に期待することは何ですか。(いくつでも○)

	1	2	3	4	5
選択肢	被災者の救援・救護	避難誘導	消火活動の援助	飲料水の提供	食料の提供
回答数	1,830	1,165	994	2,019	1,961
回答率	65.3%	41.6%	35.5%	72.1%	70.0%
<H25>	65.4%	39.1%	39.4%	71.5%	70.0%
<H24>	65.9%	43.8%	36.4%	70.0%	68.3%

	6	7	8	9	10
選択肢	生活用品の提供	救援機材、工具の提供	避難場所の提供	駐車場の提供	災害情報の提供
回答数	1,636	897	1,768	926	974
回答率	58.4%	32.0%	63.1%	33.1%	34.8%
<H25>	55.7%	32.3%	58.1%	29.5%	31.4%
<H24>	56.0%	28.2%	60.1%	28.9%	35.4%

	11
選択肢	その他
回答数	83
回答率	3.0%
<H25>	2.9%
<H24>	1.8%

有効回答	総回答数
2,801	14,253
508.9%	

〈新規〉

【問22】 あなたがお住まいの地域の消防団に期待する活動はどのようなものがありますか。(いくつでも○)

	1	2	3	4	5
選択肢	火災時の消火活動	火災予防や防災意識向上のための啓発活動	風水害時の水防活動	応急手当等の普及啓発活動	地域の消防訓練等の指導
回答数	2,058	846	1,356	796	814
回答率	73.5%	30.2%	48.4%	28.4%	29.1%

	6	7	8	9	10	有効回答	総回答数
選択肢	大規模災害(地震)時の救援・救護や避難誘導	風水害時の救援・救護や避難誘導	期待する活動はない	消防団があることを知らないの で、わからない	その他		
回答数	1,554	1,360	82	255	59	2,801	9,180
回答率	55.5%	48.6%	2.9%	9.1%	2.1%	327.7%	

〈新規〉

【問23】 あなたは消防団活動に参加したいと思いますか。(一つだけ○)

	1	2	3	4	5	無回答	回答数
選択肢	すでに参加している(参加していた)	これから消防団員として参加したい	あまり参加したくない	参加したくない	わからない、どちらともいえない		
回答数	278	60	567	609	1,153	134	2,801
回答率	9.9%	2.1%	20.2%	21.7%	41.2%	4.8%	100.0%

→問25へ

→問25へ

→問24へ

→問24へ

→問25へ



〈新規〉

【問24】 問23で「3. あまり参加したくない」、「4. 参加したくない」と回答された方にお尋ねします。あなたが、消防団活動に参加したくない理由を教えてください。(いくつでも○)

	1	2	3	4	5
選択肢	危険だから	精神的、肉体的に負担が大きいから	仕事が忙しいから	家事(育児、介護などを含む)がいがいがしいから	休日等の自由時間がつぶれるから
回答数	167	569	425	227	186
回答率	14.2%	48.4%	36.1%	19.3%	15.8%

	6	7	8
選択肢	団体での行動が嫌だから	職場の理解が得られないから	その他
回答数	79	57	230
回答率	6.7%	4.8%	19.6%

有効回答	総回答数
1,176	1,940
165.0%	

〈継続〉

【問25】 あなたのお住まいの地域は、自主防災組織(町内会・自治会などを母体とした、地域の住民が防災活動をする組織)がありますか。また、活動状況はどうですか。(一つだけ○)

	1	2	3	4	5	無回答	回答数
選択肢	ある(活発に活動している)	ある(あまり活発に活動していない)	ある(活動状況はよくわからない)	自主防災組織がない	わからない		
回答数	386	404	653	174	994	190	2,801
回答率	13.8%	14.4%	23.3%	6.2%	35.5%	6.8%	100.0%

〈H25〉	17.3%	23.2%	23.2%	7.7%	25.9%
〈H24〉	13.7%	17.8%	24.9%	6.8%	34.2%

★学校の防災教育についてお尋ねします。

<継続>

【問26】あなたのお住まいには、就学している児童生徒がいますか。(いくつでも○)

	1	2	3	4
選択肢	小学生がいる	中学生がいる	高校生がいる	いない
回答数	630	486	435	1,781
回答率	22.5%	17.4%	15.5%	63.6%

→問26-1へ    →問26-1へ    →問26-1へ    →問26-2へ

有効回答	総回答数
2,801	3,332
119.0%	

<H25>	22.9%	17.8%	15.4%	62.8%
<H24>	24.1%	18.0%	15.8%	62.0%

<継続>

【問26-1】三重県では、「防災ノート」等防災教育用の教材を作成・配布し、学校での活用を要請するなど、学校での防災教育の充実に取り組んでいます。あなたは、お住まいの児童生徒が通っている学校の防災教育についてどの程度知っていますか。(一つだけ○)

※ 複数の児童生徒がおられる場合は、一番年下の児童生徒が通っている学校についてお答えください。

	1	2	3	4
選択肢	学校の防災教育の内容を知っている。学校で受けた防災教育をもとに、家庭で防災対策について話し合ったことがある	学校の防災教育の内容は知っているが、学校で受けた防災教育をもとに家庭で防災対策について話し合ったことはない	学校で防災教育が行われていることは知っているが、内容は知らない	学校で防災教育が行われているかどうかわからない
回答数	176	131	296	293
回答率	19.2%	14.3%	32.2%	31.9%

無回答	回答数
22	918
2.4%	100.0%

<H25>	14.8%	11.3%	38.4%	31.9%
<H24>	13.8%	12.0%	38.6%	29.7%


<継続:選択肢追加>

【問26-2】防災教育で、学校に特に力を入れて取り組んでほしいものは何ですか。(いくつでも○)

	1	2	3	4	5
選択肢	地震の起こる仕組みについての学習	過去に地域で起きた地震や地震の被害についての学習	国や県が公表している、南海トラフの巨大地震や直下型地震による、揺れや津波の被害想定についての学習	地震が起きたときの初動対応についての学習	津波からの避難方法や避難場所についての学習
回答数	621	1,092	1,054	2,075	1,496
回答率	22.2%	39.0%	37.6%	74.1%	53.4%
<H25>	20.1%	39.8%	39.3%	72.9%	50.9%
<H24>	21.1%	36.7%	35.9%	69.8%	48.4%

	6	7	8	9	10
選択肢	竜巻や局地的大雨からの避難方法や危険な場所に近づかないなどについての学習	土砂災害から避難方法や避難場所についての学習	家庭での防災対策についての学習	避難訓練の実施	地域の防災タウンウォッチングや防災マップの作成
回答数	1,388	1,035	1,087	1,491	742
回答率	49.6%	37.0%	38.8%	53.2%	26.5%
<H25>			38.9%	52.6%	26.8%
<H24>			39.1%	47.7%	24.3%

	11	12
選択肢	救急・救命講習	その他
回答数	934	58
回答率	33.3%	2.1%
<H25>	31.0%	2.4%
<H24>	29.3%	1.5%



★防災啓発についてお尋ねします。

<継続:設問の一部内容変更>

【問27】三重県が取り組んでいる防災に関する啓発活動等についてどの程度ご存じですか。(いくつでも○)

	1	2	3	4	5	有効回答	総回答数
選択肢	「レッツ！防災」(三重テレビ)を見たことがある	地震体験車に乗ったことがある	「県政だより みえ」を視聴・閲覧している	今から55年前に発生した伊勢湾台風の災害を忘れないために制定した「みえ風水害対策の日(9月26日)」を知っている	今から70年前に発生した昭和東南海地震の災害を忘れないために制定した「みえ地震対策の日(12月7日)」を知っている		
回答数	241	787	1,048	470	68	2,801	2,614
回答率	8.6%	28.1%	37.4%	16.8%	2.4%	93.3%	

→問27-1へ →問27-1へ →問28へ →問28へ →問28へ

<H25>	13.9%	30.2%		5.8%	3.4%
<H24>	15.8%	23.3%		6.8%	3.4%

<継続>

【問27-1】問27で1~2に○を一つ以上付けられた方にお尋ねします。これら防災に関する啓発活動は、あなたの防災意識の向上に役立ちましたか。

(該当する活動ごとに○)

「レッツ！防災」を視聴された方

	1	2	3	4	5	無回答	回答数
選択肢	大いに役立った	役立った	どちらともいえない	あまり役に立たなかった	まったく役に立たなかった		
回答数	29	132	68	6	1	5	241
回答率	12.0%	54.8%	28.2%	2.5%	0.4%	2.1%	100.0%

<H25>	12.3%	54.6%	27.8%	3.7%	0.7%
<H24>	5.4%	28.0%	14.7%	1.1%	0.4%

「地震体験車」に乗ったことがある方

	1	2	3	4	5	無回答	回答数
選択肢	大いに役立った	役立った	どちらともいえない	あまり役に立たなかった	まったく役に立たなかった		
回答数	177	429	150	19	5	7	787
回答率	22.5%	54.5%	19.1%	2.4%	0.6%	0.9%	100.0%


<H25>	23.9%	51.3%	19.8%	3.5%	0.9%
<H24>	12.4%	32.3%	14.3%	2.7%	1.0%

<継続>

【問28】あなたは、県、市町及び民間団体等が開催した防災に関する講演会、研修会に参加したことがありますか。また、参加した方は防災意識の向上に役立ちましたか。(一つだけ○)

	1	2	3
選択肢	参加したことがあり、防災意識の向上に役立った	参加したことがあり、防災意識の向上にはあまり役立たなかった	参加したことはない
回答数	496	141	1,765
回答率	17.7%	5.0%	63.0%

<H25>	20.2%	5.1%	53.2%
<H24>	13.1%	4.0%	54.0%



★今後の防災対策の進め方についてお尋ねします。

<継続>

【問29】 あなたは、防災対策における住民と行政の役割分担について、次のどの考えに近いですか。(一つだけ○)

	1	2	3	4
選択肢	住民が中心となるべき	どちらかといえば、住民が中心となるべき	どちらかといえば、行政が中心となるべき	行政が中心となるべき
回答数	325	856	1,101	394
回答率	11.6%	30.6%	39.3%	14.1%
<H25>	15.4%	29.9%	33.7%	15.0%
<H24>	14.9%	29.7%	33.4%	13.7%

無回答	回答数
125	2,801
4.5%	100.0%

～あなたのお住まいの耐震化について～

<継続>

【問30】あなたのお住まいは次のうちのどれにあたりますか。(一つだけ○)

※増築等がある場合は、一番古い建物でお答えください。

	1	2	3	4	5	無回答	回答数
選択肢	一戸建ての持ち家・借家(昭和56年5月以前に着工・建築された木造の家)	一戸建ての持ち家・借家(昭和56年5月以前に着工・建築された木造以外の家)	一戸建ての持ち家・借家(昭和56年6月以降に敷地内で建て替え)	一戸建ての持ち家・借家(昭和56年6月以降に新たな敷地に新築)	アパート・マンション等の集合住宅		
回答数	945	138	393	1,083	124	118	2,801
回答率	33.7%	4.9%	14.0%	38.7%	4.4%	4.2%	100.0%

→問31へ      →問32へ      →問32へ      →問38へ      →問38へ

<H25>	37.6%	4.9%	14.2%	34.9%	1.7%
<H24>	37.2%	6.2%	13.6%	30.8%	6.6%

<継続>

【問31】県及び市町では、昭和56年5月31日以前に建築された(着工を含む)木造住宅の耐震化に向けた補助等を行っています。あなたは次の制度を知っていますか。(いくつでも○)

	1	2	3	4
選択肢	耐震診断費用への補助(無料耐震診断)	耐震補強設計費用への補助	耐震補強工事費用への補助(リフォーム工事補助を含む)	どれも知らない
回答数	508	218	274	364
回答率	53.8%	23.1%	29.0%	38.5%

有効回答	総回答数
945	1,364
144.3%	

<H25>	55.9%	24.9%	28.8%	35.1%
<H24>	55.3%	22.6%	29.5%	34.4%

<継続>

【問32】あなたのご自宅(同じ敷地内で建替えを行った場合、建替え前の住宅を含む、借家も含む)は、耐震診断を受けたことがありますか。受けたことがある場合は、診断結果はどうでしたか。(一つだけ○)

	1	2	3
選択肢	受けたことがない	受けたことがあり、補強工事が必要と診断された	受けたことがあり、補強工事は必要なかった
回答数	1,152	129	67
回答率	78.0%	8.7%	4.5%

無回答	回答数
128	1,476
8.7%	100.0%

→問32-1へ      →問32-2へ      →問38へ

<H25>	81.4%	8.5%	3.5%
<H24>	75.3%	8.4%	3.7%

【参考】

《問30で「1.一戸建ての持ち家・借家(昭和56年5月以前に着工・建築された木造の家)」と答えた方の結果》

	1	2	3
選択肢	受けたことがない	受けたことがあり、補強工事が必要と診断された	受けたことがあり、補強工事は必要なかった
回答数	700	102	27
回答率	74.1%	10.8%	2.9%

無回答	回答数
116	945
12.3%	100.0%

<H25>	78.8%	10.8%	2.1%
<H24>	70.8%	11.2%	2.5%



<継続>

【問32-1】 問32で、「1.(耐震診断を)受けたことがない」と回答された方にお尋ねします。耐震診断を受けない理由は何ですか。(いくつでも○)

	1	2	3	4	5
選択肢	近く建て替える予定だから(予定だったから)	耐震化しても大地震の被害は避けられないと思うから	診断を受けなくても地震に弱いことがわかっているから	診断を受けなくても地震に強いことがわかっているから	手間がかかるから
回答数	76	218	223	157	192
回答率	6.6%	18.9%	19.4%	13.6%	16.7%
	→問38へ	→問38へ	→問38へ	→問38へ	→問38へ

<H25>	4.9%	24.3%	21.0%	15.2%	16.7%
<H24>	4.8%	24.8%	19.3%	14.0%	13.0%

	6	7	8	9	10
選択肢	部屋の中を見られるのがいやだから	診断費用がかかるから	診断の結果、補強が必要になっても費用が出せないから	当分のあいだ大地震は起きないと思うから	診断の受け方がわからないから
回答数	92	244	367	24	175
回答率	8.0%	21.2%	31.9%	2.1%	15.2%
	→問38へ	→問38へ	→問38へ	→問38へ	→問38へ

<H25>	6.5%	23.1%	33.6%	4.0%	16.7%
<H24>	4.6%	20.3%	31.3%	3.0%	14.4%

	11	12	13
選択肢	借家だから	耐震診断を受けずに補強工事を行ったから	その他
回答数	50	20	109
回答率	4.3%	1.7%	9.5%
	→問38へ	→問33-1、問33-2へ	→問38へ

有効回答	総回答数
1,152	1,947
169.0%	

<H25>	3.8%	1.5%	8.6%
<H24>	4.6%	2.0%	10.4%

<継続>

【問32-2】 問32で「2.受けたことがあり、補強工事が必要と診断された」と回答された方にお尋ねします。耐震補強が必要と診断された後、補強工事を行いましたか。(一つだけ○)

	1	2	3	4	5	無回答	回答数
選択肢	補強工事を行った	建て替えた	補強設計のみ行った	現在検討中	工事を行うつもりはない		
回答数	36	14	2	37	31	9	129
回答率	27.9%	10.9%	1.6%	28.7%	24.0%	7.0%	100.0%

→問33へ      →問38へ      →問38へ      →問34へ      →問34へ

<H25>	25.3%	8.7%	1.3%	34.7%	28.7%
<H24>	23.2%	7.7%	1.4%	35.9%	29.6%

【参考】

《問30で「1.一戸建ての持ち家・借家(昭和56年5月以前に着工・建築された木造の家)」と答えた方の結果》

	1	2	3	4	5	無回答	回答数
選択肢	補強工事を行った	建て替えた	補強設計のみ行った	現在検討中	工事を行うつもりはない		
回答数	29	1	2	32	29	9	102
回答率	28.4%	1.0%	2.0%	31.4%	28.4%	8.8%	100.0%

<H25>	23.8%	3.2%	0.8%	38.1%	32.5%
<H24>	22.6%	0.8%	0.8%	40.3%	33.1%

<継続>

【問33】 問32-2で、「1.補強工事を行った」と回答された方にお尋ねします。耐震補強工事に対する行政の補助制度を利用されましたか。(一つだけ○)

	1	2
選択肢	はい	いいえ
回答数	13	21
回答率	36.1%	58.3%

→問38へ      →問33-1へ

無回答	回答数
2	36
5.6%	100.0%

<H25>	39.5%	52.6%
<H24>	33.3%	57.6%

<継続>

【問33-1】 問32-1で「12.耐震診断を受けずに補強工事を行った」、問33で、「2.いいえ」と回答された方にお尋ねします。どのような耐震補強工事を行いましたか。(一つだけ○)

	1	2	3
選択肢	現行の耐震基準を満たすように建物全体を補強した	建物の一部のみを補強した	分からない
回答数	13	19	3
回答率	31.7%	46.3%	7.3%

→問33-2へ      →問33-2へ      →問38へ

無回答	回答数
6	41
14.6%	100.0%

<H25>	28.6%	52.4%	7.1%
<H24>	24.4%	62.2%	4.4%

<継続>

【問33-2】 問32-1で「12.耐震診断を受けずに補強工事を行った」、問33-1で、「1.現行の耐震基準を満たすように建物全体を補強した」、「2.建物の一部のみを補強した」と回答された方にお尋ねします。耐震補強工事費はいくら位かかりましたか。(一つだけ○)

	1	2	3	4	5
選択肢	50万円まで	100万円まで	150万円まで	200万円まで	300万円まで
回答数	8	4	4	1	3
回答率	21.6%	10.8%	10.8%	2.7%	8.1%
	→問38へ	→問38へ	→問38へ	→問38へ	→問38へ

<H25>	13.5%	16.2%	13.5%	27.0%	2.7%
<H24>	17.8%	17.8%	6.7%	4.4%	15.6%

	6
選択肢	それ以上 ( )万円位
回答数	7
回答率	18.9%
	→問38へ

無回答	回答数
10	37
27.0%	100.0%

<H25>	13.5%
<H24>	15.6%

<継続>

【問34】 問32-2で「4.現在検討中」、「5.工事を行うつもりはない」と答えた方にお尋ねします。耐震補強の決心がつかない、耐震補強をしない理由は何ですか。(いくつでも○)

	1	2	3	4	5
選択肢	補強工事に多額な費用がかかるから	補強設計に多額な費用がかかるから	耐震化しても大地震による被害は避けられないと思うから	当分のあいだ大地震は起きないと思うから	手間がかかるから
回答数	46	17	14	2	2
回答率	67.6%	25.0%	20.6%	2.9%	2.9%
	→問35へ	→問38へ	→問38へ	→問38へ	→問38へ

<H25>	66.3%	20.0%	32.6%	5.3%	7.4%
<H24>	67.7%	16.1%	30.1%	0.0%	12.9%

	6
選択肢	その他
回答数	13
回答率	19.1%
	→問38へ

有効回答	総回答数
68	94
138.2%	

<H25>	17.9%
<H24>	12.9%

〈新規〉

【問35】 問34で、「1.補強工事に多額な費用がかかるから」と答えた方にお尋ねします。自己負担がいくら位までならご自宅の耐震補強を行いますか。(一つだけ○)

	1	2	3	4	5
選択肢	50万円まで	100万円まで	150万円まで	200万円まで	300万円まで
回答数	17	14	0	4	1
回答率	37.0%	30.4%	0.0%	8.7%	2.2%

	6
選択肢	それ以上 (万円まで)
回答数	0
回答率	0.0%

無回答	回答数
10	46
21.7%	100.0%


〈継続〉

【問36】 問34で「1.補強工事に多額な費用がかかるから」と答えた方にお尋ねします。建物全体の安全性は劣るものの建物の一部分(例えば壁1枚のみ)を耐震補強することで少しでも安全性が向上するのであれば、補強したいと思いますか。(一つだけ○)

	1	2
選択肢	建物の一部分の補強工事にかかる費用が安価であれば実施したい	建物の一部分でも補強工事に費用がかかるため、実施しない
回答数	30	11
回答率	65.2%	23.9%

→問37へ

→問38へ



〈H25〉	71.4%	27.0%
-------	-------	-------

〈継続〉

【問37】 問36で、「1.建物の一部分の補強工事にかかる費用が安価であれば実施したい」と回答された方にお尋ねします。自己負担がいくら位までならご自宅の耐震補強工事を行いますか。(一つだけ○)

	1	2	3	4	5
選択肢	50万円まで	100万円まで	150万円まで	200万円まで	300万円まで
回答数	16	8	1	3	0
回答率	53.3%	26.7%	3.3%	10.0%	0.0%

〈H25〉	35.6%	42.2%	4.4%	6.7%	2.2%
〈H24〉	46.0%	25.4%	4.8%	3.2%	11.1%

	6
選択肢	それ以上 (万円まで)
回答数	0
回答率	0.0%

無回答	回答数
2	30
6.7%	100.0%

〈H25〉	2.2%
〈H24〉	3.2%

<継続>

【問38】 あなたは、どのような取組が住まいの耐震化を進めるにあたって効果が大きいと思いますか。(いくつかでも○)

	1	2	3	4	5
選択肢	耐震化の必要性のPR(例:自分だけの問題ではなく、周りの住民などに深刻な迷惑をかける結果になることなど)	低金利資金による貸付	専門家の派遣	相談窓口の設置	耐震補強工事に対する助成制度の拡充
回答数	1,161	942	612	809	1,717
回答率	41.4%	33.6%	21.8%	28.9%	61.3%
<H25>	38.1%	31.9%	19.7%	28.3%	55.8%
<H24>	35.8%	27.6%	20.6%	23.8%	49.9%

	6	7	8
選択肢	アパート等の家主に対する指導	地域ごとの説明会の実施	その他
回答数	265	461	71
回答率	9.5%	16.5%	2.5%
<H25>	7.5%	18.8%	2.7%
<H24>	9.9%	16.4%	2.0%

有効回答	総回答数
2,801	6,038
215.6%	