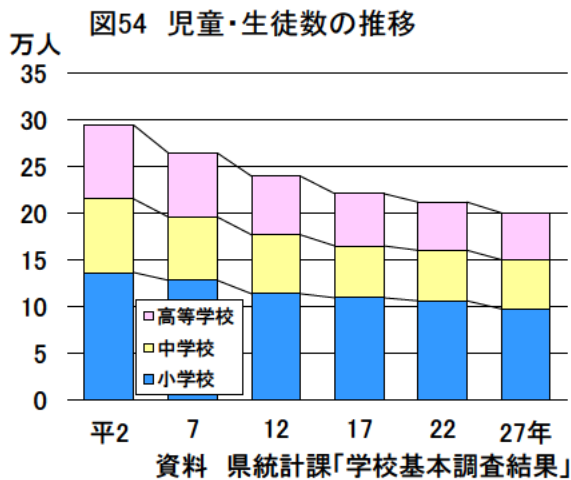
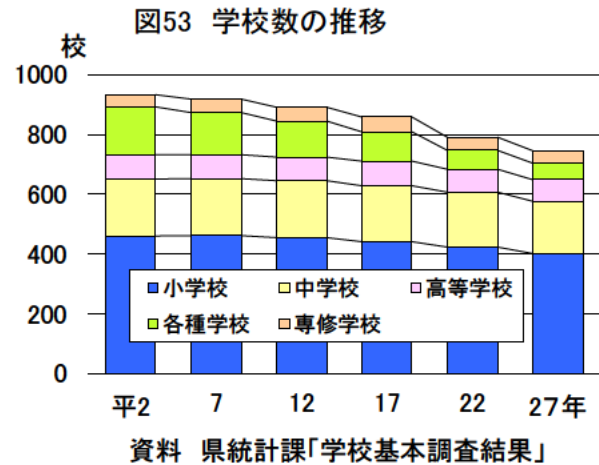


教育・文化

学校数

平成27年5月1日現在の学校数は、幼稚園232園、小学校402校、中学校175校、高等学校72校、大学7校、短期大学3校、高等専門学校3校、特別支援学校18校、専修学校42校、各種学校55校で、前年と比べると、幼稚園14校、小学校3校、中学校1校、専修学校1校、各種学校3校がそれぞれ減少しました。



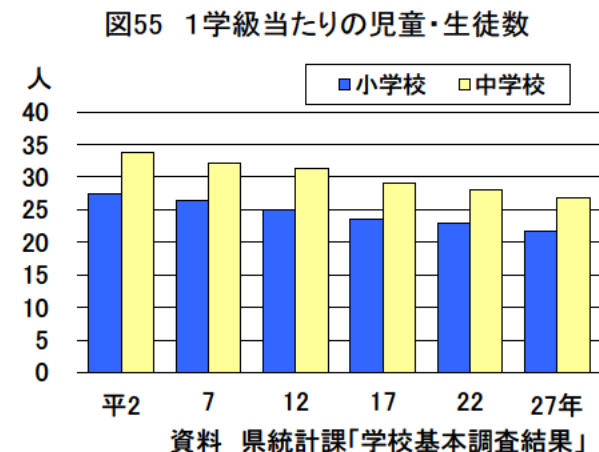
児童・生徒数

平成27年5月1日現在の児童・生徒数は、小学校9万7,776人（男4万9,836人、女4万7,940人）、中学校5万2,667人（男2万7,018人、女2万5,649人）、高等学校5万147人（男2万5,408人、女2万4,739人）で、前年に比べ小学校が1,582人（1.6%）減少、中学校が373人（0.7%）減少、高等学校が436人（0.9%）減少しました。

学級数及び1学級当たりの児童・生徒数（小・中）

平成27年5月1日現在の学級数は、小学校4,527学級、中学校1,968学級で、前年度に比べ小学校が29学級（0.6%）減少、中学校は2学級（0.1%）減少しました。

1学級当たりの児童・生徒数は、小学校21.6人、中学校26.8人で、前年度に比べ小学校、中学校とも若干減少しています。



教員数及び教員1人当たりの児童・生徒数

(小・中・高)

平成27年5月1日現在の本務教員数は、小学校7,038人(男2,583人、女4,455人)、中学校4,125人(男2,296人、女1,829人)、高等学校3,708人(男2,478人、女1,230人)で、前年に比べ小学校が60人、中学校が7人、高等学校が40人減少しました。

教員1人当たりの児童・生徒数は、小学校13.9人、中学校12.8人、高等学校13.5人で、前年に比べ小学校は0.1人減少し、中学校、高等学校は前年と同数となっています。

図56 教員1人当たり児童・生徒数

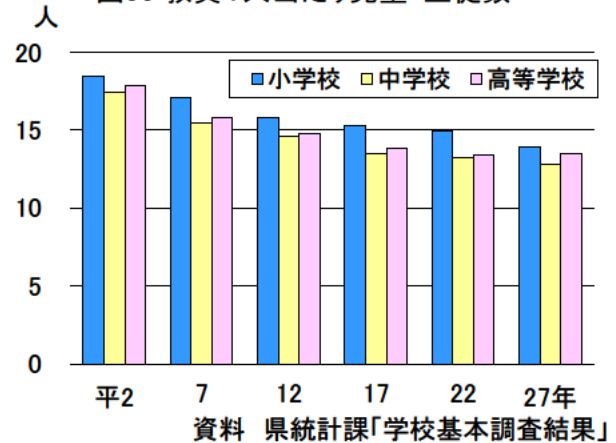
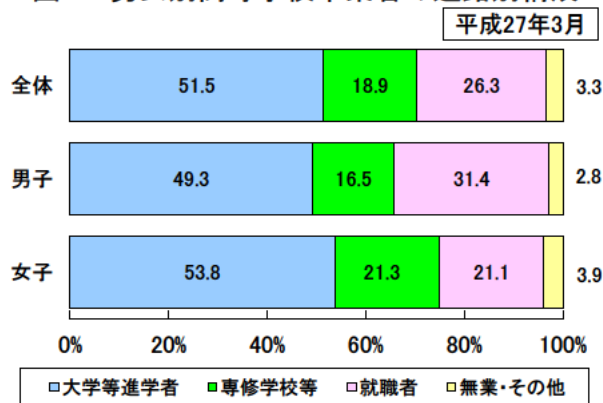


図57 男女別高等学校卒業者の進路別構成



高等学校卒業者の進路状況

平成27年3月の高等学校卒業者総数は1万5,988人で、前年に比べ190人(1.2%)増加しました。

卒業後の進路別構成比をみると、大学・短期大学等への進学者(就職進学者を含む)51.5%、専修学校等への入学者(就職入学者を含む)18.9%、就職者26.3%、その他(一時的な仕事に就いた者、無業者、死亡・不明)3.3%となっています。

進学率

平成27年3月の中学校卒業者の高等学校等への進学率(就職進学者を含む)は98.7%で、前年に比べ0.1ポイント上昇しました。男女別にみると、男98.4%、女99.0%となっています。

また、高等学校卒業者の大学・短期大学等への進学率(就職進学者を含む)は51.5%で、前年に比べ0.1ポイント上昇しました。男女別にみると、男49.3%、女53.8%となっています。

図58 中学・高等学校卒業者の進学率・就職率の推移

