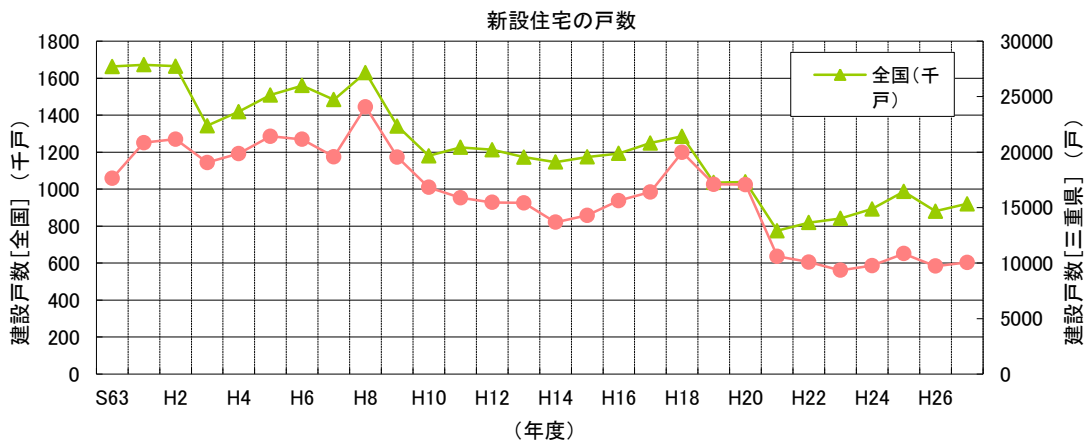


1. 新設住宅戸数（全国比）

- 全国、三重県ともに増加

単位：戸

	H26年度	H27年度	増△減
全国	880,470	920,537	40,067
三重県	9,734	10,066	332



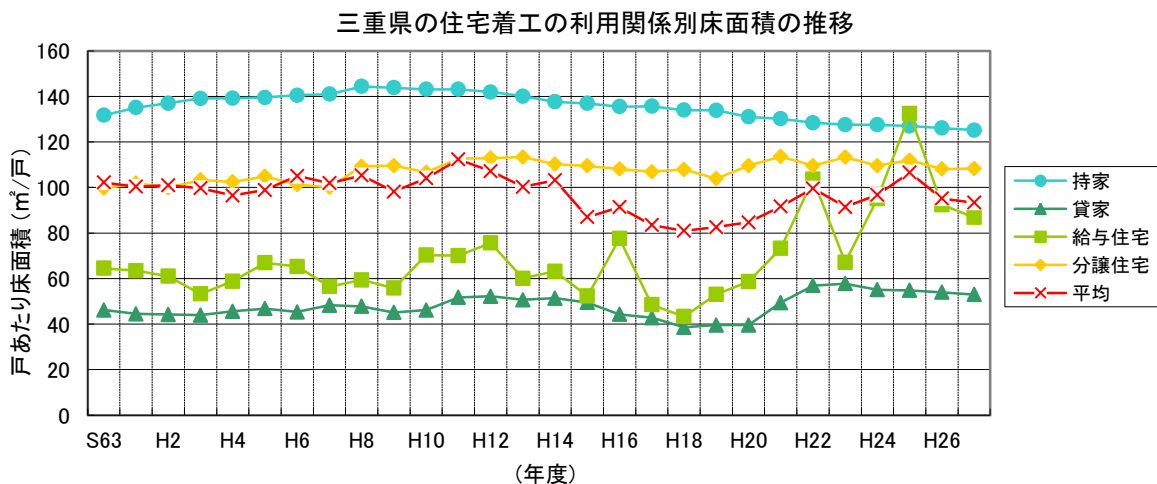
2. 利用関係別

- 貸家、分譲住宅が増加し、持ち家、給与住宅は減少

単位：戸

	H26年度	H27年度	増△減
持家	5,369	5,279	△ 90
貸家	2,902	3,252	350
給与住宅	25	36	11
分譲住宅	1,438	1,499	61

- 戸あたり床面積は分譲住宅のみ増加、持家、貸家、給与住宅が減少

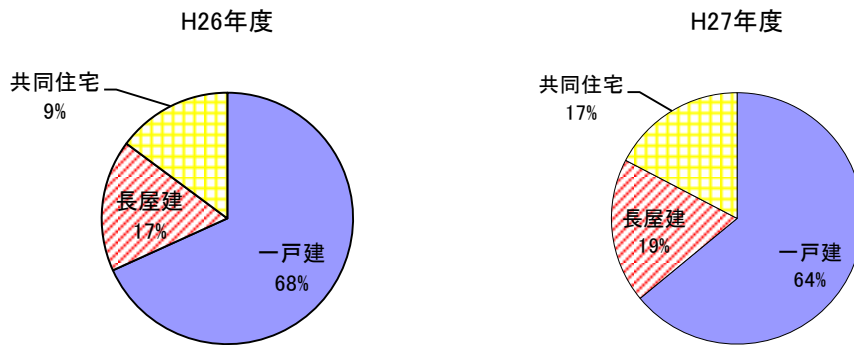


3. 建て方別

●共同住宅は増加、一戸建、長屋建は減少

単位：戸

	H26年度	H27年度	増 △減
一戸建	6,641	6,445	△ 196
長屋建	1,648	1,874	226
共同住宅	1,445	1,747	302

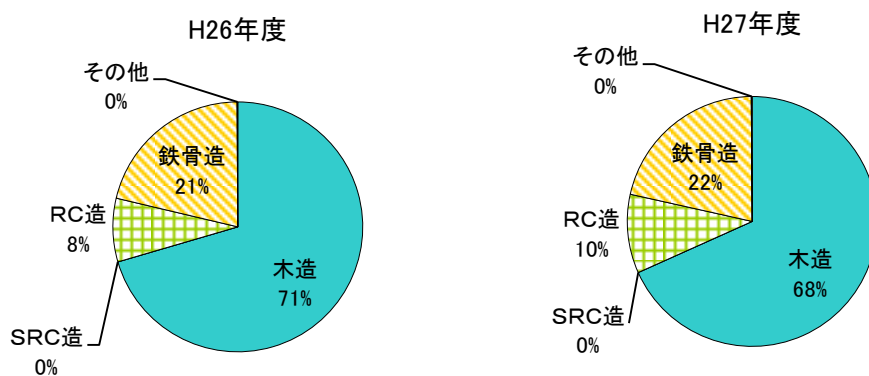


4. 構造別

●RC造が増加、木造、鉄骨造は減少

単位：戸

	H26年度	H27年度	増 △減
木造	6,860	6,874	14
SRC造	0	0	0
RC造	800	1,027	227
鉄骨造	2,065	2,153	88
その他	9	12	3



発行編集
三重県 県土整備部 住宅課
住まい支援班
tel >> 059-224-2720
mail >> jutaku@pref.mie.jp



この資料に掲載していない住宅着工に関するデータは、三重県の住まいに関する情報いっぱいのホームページ「e-すまい三重」で参照できます。

<http://www.pref.mie.lg.jp/jutaku/HP/sumai/index.htm>