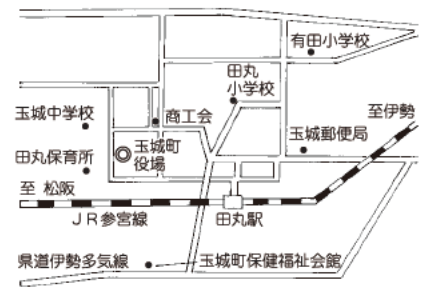


	たまきちょう 玉城町		市町村コード 244619		
	〒519-0495 度会郡玉城町田丸114-2				
	TEL	0596-58-8200	FAX	0596-58-4494	
	URL	http://kizuna.town.tamaki.mie.jp			
	Eメール	homepage@town.tamaki.lg.jp			
町の花	サクラ	町の木	マキ	町の鳥	—
基本構想	H23～32年度		基本計画	H28～32年度	
地域指定	農工, 半島, リゾート				
都市宣言	非核平和の町, 人権尊重の町				
友好都市	—				
姉妹都市等	—				
役所まで					JR [田丸駅] から徒歩5分 伊勢自動車道 [玉城インター] から車で5分



【組織】

①議会・首長等 (H28. 4. 1)

議長		町長 (任期 H30. 4. 18 3 期目)	
 なか せ のぶゆき 中瀬 信之		 つじ びら しゅういち 辻村 修一	
副議長	つば い のぶよし 坪井 信義	副町長	こ ばやし かず お 小林 一雄
議員	(任期 H31. 9. 30)		
定数	13 人		
内訳	共産党1人、無所属12人		

②職員 (H27. 4. 1)

全職員数		一般行政職員内訳			
一般行政	100 人	議 会	2 人	労 働	0 人
教 育	6 人	総 務	18 人	農林水産	4 人
消 防	0 人	税 務	6 人	商 工	3 人
公営企業等	69 人	民 生	52 人	土 木	7 人
計	175 人	衛 生	8 人	計	100 人

【面積・人口等】

①面積

総面積 (H27. 10. 1)	耕地 (H26. 7. 15)	宅地 (H27. 1. 1)	森林 (H27. 3. 31)
40.91 km ²	14.20 km ²	3.04 km ²	12.59 km ²

②人口及び世帯数

H27. 10. 1	H22. 10. 1	増減率	H28. 4. 1推計人口
15,439 人	15,297 人	0.9 %	15,442 人
5,236 世帯	5,064 世帯	3.4 %	5,256 世帯

老年人口割合 (H26. 10. 1)	24.9 %
年少人口割合 (H26. 10. 1)	15.4 %
外国人住民割合 (H27. 12. 31)	1.16 %

③有権者数 (H28. 3. 2)

男	女	計
5,973 人	6,423 人	12,396 人

【沿革】 (67ページに掲載しています。)

【玉城町の特徴】

①[名所・旧跡]

田丸城跡
初瀬街道
(熊野街道出发点)



②[祭・行事]

桜まつり
(4月第1日曜)
夏まつり
(8月第1土曜)



③[マスコットキャラクター]

名 前：たままるくん (犬・オス)
生まれ：2015年
町制60周年・織田信雄が田丸城の天守閣を築城して440年を記念し、町のシンボルである田丸城をテーマに、玉城の魅力を全国にPRし、“玉城ファン”を増やすために誕生したキャラクター。



たままるくん



玉夢君



城之介

名前：玉夢君 (ターム君・左)
生まれ：1994年 (まつり博三重の開催と同時に誕生)
出身地：三重県玉城町
その他：ターム君は玉城町の夢、未来と希望をイメージして名付けられました。相棒に田丸城をモチーフにした城之介(右)がいます。

【主要施策（独自取組）等】

事業名等	H28当初予算額	事業概要
①玉城町保健福祉会館改修工事	85,894 千円	防災拠点への再生可能エネルギー導入にかかり太陽光発電設備及び蓄電池設置と同館ふれあいホールの吊り天井脱落対策工事を行い、耐震化を図る。
②第1次産業に係る事業（特産松阪牛導入支援事業、玉城豚高価値・ブランド化事業、特定戦略実証事業）	54,000 千円	特産松阪牛導入支援事業…特産松阪牛の要件である兵庫県産子牛（素牛）を導入する際の補助 玉城豚高価値・ブランド化事業…豚の畜産に関する先端技術を取り入れ、玉城豚の高価値化、ブランド化を図り、生産量の向上につなげる 特定戦略実証事業…将来、6次産業化も視野においたエゴマの産地化、ブランド化を図る、作付、生産に関する補助
③田丸城跡石垣修復事業	45,684 千円	町のシンボルである田丸城跡の石垣の危険箇所等調査をH25から行い、今回、第1弾目の修復として玉城中学校グラウンドバックネット裏石垣を2カ年かけ修復する。
③下外城田地区児童クラブ室整備	20,000 千円	共働きの増加に伴う小学生の放課後の生活を継続的に保証するためクラブ室を増築

【財政】

①当初予算（普通会計）

区分	当初予算			[参考]決算（普通会計）		
	H28年度 (千円)	対前年度 伸率 (%)	H27年度 (千円)	H26年度 (千円)	対前年度 伸率 (%)	
地方税	1,995,239	△ 1.8	2,032,066	2,064,446	4.0	
地方交付税	1,240,000	13.8	1,090,000	1,345,578	3.8	
国庫支出金	575,993	9.8	524,428	528,638	7.0	
県支出金	418,900	12.7	371,840	359,167	3.1	
地方債	498,800	△ 2.5	511,500	429,600	△ 68.6	
歳入計	5,792,223	5.6	5,485,442	5,841,562	△ 15.0	
義務的経費	人件費	886,033	△ 0.7	892,016	829,825	△ 1.6
	扶助費	745,873	12.5	662,913	692,757	13.6
	公債費	426,987	△ 5.1	449,858	450,193	△ 0.5
	小計	2,058,893	2.7	2,004,787	1,972,775	3.5
物件費	1,127,655	1.8	1,107,806	1,030,199	5.2	
普通補助 事業費	補助	193,566	△ 29.0	272,624	196,781	15.0
	単独	430,075	24.3	345,876	373,053	△ 42.8
	県営等	—	—	—	21,683	△ 24.2
歳出計	5,792,223	5.6	5,485,442	5,542,505	△ 15.6	

②主要指標（H26年度）

区分	指標等	
標準財政規模	3,823,661 千円	
実質赤字比率	—	
連結実質赤字比率	—	
実質公債費比率 (3カ年平均・H24~H26)	7.9 %	
将来負担比率	70.7 %	
財政力指数 (3カ年平均・H25~H27)	0.594	
経常収支比率 (含臨時財政対策債)	78.7 %	
経常一般財源比率	94.5 %	
実質収支比率	4.2 %	
税の徴収率 (現年課税分+滞納繰越分)	93.2 %	
積立金 現在高	財政調整基金	1,592,486 千円
	減債基金	199,093 千円
	特定目的基金	377,434 千円

③決算収支（普通会計）

区分	歳入 (千円)	歳出 (千円)	歳入歳出差引 (千円)	実質収支 (千円)	実質単年度収支 (千円)	積立金現在高 (千円)	地方債現在高 (千円)
H26年度 決算	5,841,562	5,542,505	299,057	161,324	△ 98,180	2,169,013	4,894,850
H25年度 決算	6,869,004	6,567,759	301,245	200,138	△ 340,726	2,099,538	4,863,247
H24年度 決算	5,238,283	4,955,225	283,058	174,114	73,727	2,384,576	3,893,500

【産業】

区分	総生産（H25年度）		就業人口（H22.10.1）	
	(百万円)	構成比(%)	(人)	構成比(%)
第一次産業	1,554	1.7	538	6.9
第二次産業	64,854	72.7	2,650	34.1
第三次産業	22,126	24.8	4,249	54.6
輸入品に課される税・関税等	617	0.7	—	—
計	89,151	100.0	7,778	100.0

【教育】

(H27.5.1現在)

【教育・福祉】

区分	幼稚園	小学校	中学校	区分	幼保連携型 認定こども園 (H27.5.1現在)
箇所数	0 園 (0 園)	4 校 (0 校)	1 校 (0 校)	箇所数	0 園 (0 園)
児童生徒数	—	952 人	518 人	児童生徒数	—

【福祉】

(H27.4.1現在)

区分	保育所	特別養護 老人ホーム	養護 老人ホーム	老人福祉 センター
施設数	4 施設 (0 施設)	2 施設 (2 施設)	0 施設 (0 施設)	0 施設 (0 施設)
定員	580 人	80 人	—	—

生活保護率(人口千人あたり)(H28.1) 3.7 %

【医療】

(H26.10.1現在)

区分	病院	一般診療所	歯科診療所
施設数	1 施設 (50 床)	10 施設	7 施設

【公共施設整備状況】

(H26年度)

都市公園等面積（人口1人あたり）	25.5 m ²	
下水道普及率	95.9 %	
市町立施設	図書館	0 施設
	体育施設	4 施設
	公会堂・市民会館	0 施設
	公民館	0 施設
	集会所	12 施設
保健センター	1 施設	