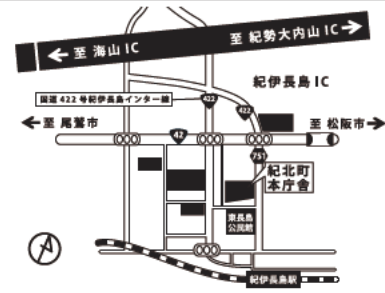


	きほくちょう <b>紀北町</b>		市町村コード 245437		
	〒519-3292 北牟婁郡紀北町東長島769番地1				
	TEL	0597-46-3111	FAX	0597-47-5907	
	URL	http://www.town.mie-kihoku.lg.jp/			
	Eメール	soumu@town.mie-kihoku.lg.jp			
町の花	ササユリ	町の木	ヒノキ	町の鳥	カンムリウミスズメ
基本構想	H19～28年度		基本計画		H24～28年度
地域指定	過疎, 山振, 半島, リゾート, 特定農山村				
都市宣言	人権尊重の町, 非核平和の町				
友好都市	大阪府四條畷市				
姉妹都市等	—				



役所まで  
 J R紀勢本線[紀伊長島駅]から徒歩4分  
 三交南紀特急バス[紀北町役場前停留所]下車徒歩4分

### 【組織】

#### ①議会・首長等 (H28. 4. 1)

議長		町長 (任期 H29. 11. 12 2 期目)	
 たきもと おさむ <b>瀧本 攻</b>		 おのうえ としかず <b>尾上 壽一</b>	
副議長	ひぐち やすお 樋口 泰生	副町長	たけうち やすお 竹内 康雄
議員	(任期 H30. 11. 30 )		
定数	16 人		
内訳	公明党1人、共産党2人 無所属12人、欠員1人		

#### ②職員 (H27. 4. 1)

全職員数		一般行政職員内訳			
一般行政	153 人	議会	3 人	労働	0 人
教育	23 人	総務	43 人	農林水産	14 人
消防	0 人	税務	11 人	商工	8 人
公営企業等	27 人	民生	18 人	土木	18 人
計	203 人	衛生	38 人	計	153 人

### 【面積・人口等】

#### ①面積

総面積 (H27. 10. 1)	耕地 (H26. 7. 15)	宅地 (H27. 1. 1)	森林 (H27. 3. 31)
256. 53 km <sup>2</sup>	3. 11 km <sup>2</sup>	3. 15 km <sup>2</sup>	229. 76 km <sup>2</sup>

#### ②人口及び世帯数

H27. 10. 1	H22. 10. 1	増減率	H28. 4. 1推計人口
16, 343 人	18, 611 人	△ 12. 2 %	16, 109 人
7, 262 世帯	8, 088 世帯	△ 10. 2 %	7, 258 世帯

老年人口割合 (H26. 10. 1)	40. 2 %
年少人口割合 (H26. 10. 1)	9. 6 %
外国人住民割合 (H27. 12. 31)	1. 51 %

#### ③有権者数 (H28. 3. 2)

男	女	計
6, 814 人	7, 871 人	14, 685 人

### 【沿革】 (67ページに掲載しています。)

### 【紀北町の特徴】



古くから、漁業と林業が主要産業であったが、近年は製造業やサービス業が中心の産業構造になってきている。

また、世界遺産『紀伊山地の霊場と参詣道』の熊野古道伊勢路5峠(ツツラト峠・荷坂峠・三浦峠・始神峠・馬越峠)を中心として、交流人口200万人を目指すにぎわいのまちプロジェクトを推進する。

#### 燈籠祭

毎年テーマを変えて作成される高さ10mにのぼる大燈籠は迫力満点！打ち上げ花火とともに夏の夜を彩る。

1928(昭和3)年、川開き行事として数百羽の都鳥型の燈籠を流したのがはじまりという『燈籠祭』。見

どころは地元の若者たちが数カ月かけてボランティアで製作する大燈籠。夜空に打ち上げられる約3000発の花火は、素晴らしい大音響とともに迫力満点！！特殊な地形が生み出す花火『彩雲孔雀』(孔雀が羽を広げたような扇形の花火)はここならではの



#### 銚子川

三重県南部、紀北町を流れる二級河川。日本有数の降雨量を誇る大台ヶ原を源とし、全長わずか17km。約1400mの標高から山中をよどむことなく一気に流れ、集落付近からゆるやかに熊野灘に注ぎ、その透明度は『奇跡』と称されており、河口部の汽水域では、海に向かう淡水と、海から満ちてくる海水が層をなし、ゆらゆらと揺らめく『ゆらゆら帯』を見ることができる。



#### 名前/きーほくん

性別/男の子  
 好物/マンボウ  
 趣味/なんちゃってマジック



紀北町の沖合いから突如やってきた、マンボウをのせた男の子。紀北町の元気な人たちとキレイな自然を好きになってPR隊長を買って出た。あたまの上のっているのは、きーほくんのお友達のマンボウ。マンボウのピンクのお口にさわるといいことがあるというウワサも最近ちらほら聞こえてくる。

【主要施策（独自取組）等】

事業名等	H28当初予算額	事業概要
①【犠牲者「0」をめざす】 減災のまちプロジェクト事業	94,045 千円	①災害対策6,018千円②自主防災組織対策7,700千円③地震・津波災害避難路等整備12,400千円④消防・救急施設整備67,927千円
②【交流人口「200万人」をめざす】 にぎわいのまちプロジェクト事業	38,791 千円	①観光活性化対策28,688千円②観光振興推進7,163千円③スポーツ交流推進2,940千円
③【健康年齢「5歳」延長をめざす】 生涯元気のまちプロジェクト事業	513,022 千円	①健康づくり活動及び保健事業2,516千円②元気に暮らせる地域づくり5,894千円③健康増進施設整備504,612千円

【財政】

①当初予算（普通会計）

区分	当初予算			[参考]決算（普通会計）		
	H28年度 (千円)	対前年度 伸率 (%)	H27年度 (千円)	H26年度 (千円)	対前年度 伸率 (%)	
地方税	1,374,644	△ 4.8	1,443,649	1,542,579	△ 1.1	
地方交付税	4,069,256	1.5	4,010,725	4,269,467	△ 1.8	
国庫支出金	1,001,094	29.9	770,420	673,374	1.2	
県支出金	589,449	△ 11.8	668,677	665,839	△ 6.0	
地方債	1,220,733	6.2	1,149,500	1,400,000	41.8	
歳入計	9,853,900	5.6	9,330,553	9,950,797	1.9	
義務的経費	人件費	1,451,797	△ 2.9	1,495,564	1,439,683	△ 0.3
	扶助費	1,357,748	17.3	1,157,946	1,157,601	7.9
	公債費	1,343,153	△ 5.4	1,419,614	1,402,673	△ 3.3
	小計	4,152,698	△ 1.3	4,073,124	3,999,957	0.8
物件費	1,777,268	4.5	1,700,895	1,531,431	4.6	
普通建設事業費	補助単独	593,045	1,034.1	52,294	126,401	2.5
	県営等	869,333	△ 4.7	912,638	915,161	37.1
		-	-	-	144,885	△ 60.9
歳出計	9,853,900	5.6	9,330,553	9,477,472	2.0	

②主要指標（H26年度）

区分	指標等	
標準財政規模	6,088,903 千円	
実質赤字比率	—	
連結実質赤字比率	—	
実質公債費比率 (3カ年平均・H24~H26)	8.6 %	
将来負担比率	— %	
財政力指数 (3カ年平均・H25~H27)	0.293	
経常収支比率 (含臨時財政対策債)	80.3 %	
経常一般財源比率	94.5 %	
実質収支比率	7.2 %	
税の徴収率 (現年課税分+滞納繰越分)	90.4 %	
積立金現在高	財政調整基金	2,677,527 千円
	減債基金	1,123,432 千円
	特定目的基金	1,994,570 千円

③決算収支（普通会計）

区分	歳入 (千円)	歳出 (千円)	歳入歳出差引 (千円)	実質収支 (千円)	実質単年度収支 (千円)	積立金現在高 (千円)	地方債現在高 (千円)
H26年度 決算	9,950,797	9,477,472	473,325	440,941	△ 34,101	5,795,529	12,223,807
H25年度 決算	9,766,135	9,287,293	478,842	444,919	390,546	5,424,586	12,102,604
H24年度 決算	10,718,677	10,298,402	420,275	407,827	370,892	4,823,912	12,426,489

【産業】

区分	総生産 (H25年度)		就業人口 (H22.10.1)	
	(百万円)	構成比(%)	(人)	構成比(%)
第一次産業	3,723	8.9	845	10.3
第二次産業	8,965	21.4	2,311	28.1
第三次産業	28,833	69.0	4,945	60.1
輸入品に課される税・関税等	290	0.7	-	-
計	41,811	100.0	8,227	100.0

【教育】

(H27.5.1現在)

【教育・福祉】

区分	幼稚園	小学校	中学校	区分	幼保連携型 認定こども園 (H27.5.1現在)
箇所数	3 園 (0 園)	13 校 (0 校)	4 校 (0 校)	箇所数	0 園 (0 園)
児童生徒数	27 人	677 人	434 人	児童生徒数	—

【福祉】

(H27.4.1現在)

区分	保育所	特別養護 老人ホーム	養護 老人ホーム	老人福祉 センター
施設数	9 施設 (7 施設)	4 施設 (3 施設)	1 施設 (0 施設)	1 施設 (0 施設)
定員	380 人	170 人	50 人	—

生活保護率(人口千人あたり)(H28.1) 10.2 %

【医療】

(H26.10.1現在)

区分	病院	一般診療所	歯科診療所
施設数	2 施設 ( 380 床)	16 施設	8 施設

【公共施設整備状況】

(H26年度)

都市公園等面積 (人口1人あたり)	38.6 m <sup>2</sup>	
下水道普及率	26.6 %	
市町立施設	図書館	0 施設
	体育施設	4 施設
	公会堂・市民会館	3 施設
	公民館	10 施設
	集会所	192 施設
保健センター	1 施設	