

事業所

事業所数、従業者数については、これまで「経済センサス-活動調査」によるデータを使ってきましたが、平成26年に「経済センサス-基礎調査」（5年に一度）が実施されています。これら2つの統計調査では、調査方法に若干違いがあるため、ここではデータの時系列推移は掲載しません。参考として過去データを必要とされる方は、統計課ホームページ「みえDataBox」にある「経済センサス-活動調査」を参照して下さい。

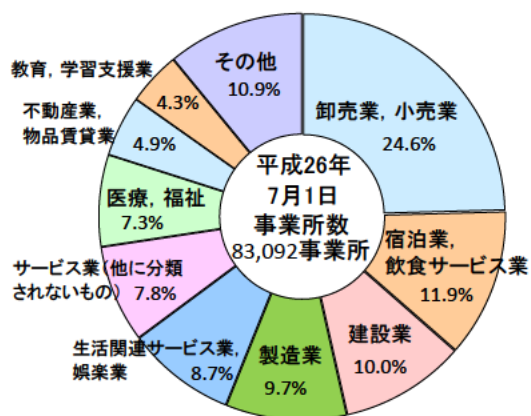
事業所数及び従業者数

平成26年7月1日の事業所数（経済センサス-基礎調査）は8万3,092事業所でした。

また、従業者数は87万6,974人で男女別にみると、男子が48万5,852人（構成比55.4%）、女子が39万137人（同44.5%）となっています。

（従業者数に男女別の不詳を含むため、従業者数と男女の合計数とは一致しない。）

図12 産業大分類事業所数

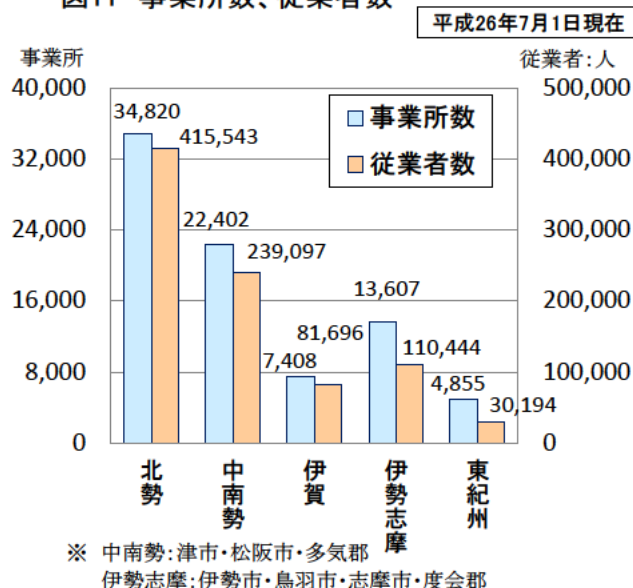


資料 総務省「経済センサス-基礎調査」

産業別従業者数

平成26年7月1日の従業者数を産業大分類別にみると、製造業が21万1,146人（構成比24.1%）で最も多く、次いで卸売業、小売業が15万68人（同17.1%）、医療、福祉が10万9,495人（同12.5%）、宿泊業、飲食サービス業が7万5,319人（同8.6%）などとなっています。

図11 事業所数、従業者数

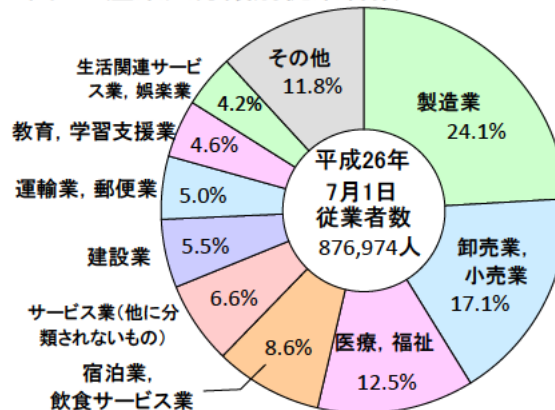


資料 総務省「経済センサス-基礎調査」

産業別事業所数

平成26年7月1日の事業所数を産業大分類別にみると、卸売業、小売業が2万417事業所（構成比24.6%）で最も多く、次いで宿泊業、飲食サービス業が9,865事業所（同11.9%）、建設業が8,316事業所（同10.0%）、製造業が8,021事業所（同9.7%）などとなっています。

図13 産業大分類別従業者数



資料 総務省「経済センサス-基礎調査」