

# 県民経済計算

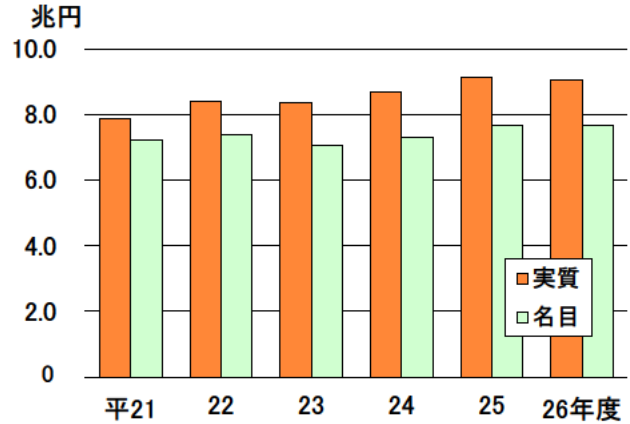
## 国内総生産と県内総生産

平成26年度の国内総生産（GDP）は名目で489兆6,234億円、実質で524兆6,643億円となり、対前年度比（経済成長率）は名目で1.5%増、実質は1.0%減となりました。

また、県内総生産は名目で7兆6,564億円、実質で9兆258億円となり、対前年度比（経済成長率）は名目で0.01%増、実質は1.0%減となりました。

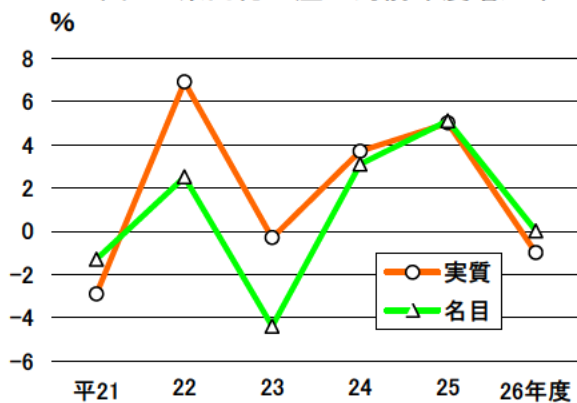
※国・県値は、平成17年基準・93SNAになります。

図62 県内総生産の推移



資料 県統計課「三重県民経済計算結果」

図63 県内総生産の対前年度増加率



資料 県統計課「三重県民経済計算結果」

## 県内総生産（支出側）

平成26年度の県内総生産（名目）の7兆6,564億円を支出側から見てみると、民間最終消費支出は名目で3兆9,395億円となり、対前年度比は0.8%の増となりました。

また、政府最終消費支出は名目で1兆1,287億円となり、対前年度比は2.4%の増、総資本形成も名目で1兆9,559億円となり、対前年度比は11.8%増となりました。

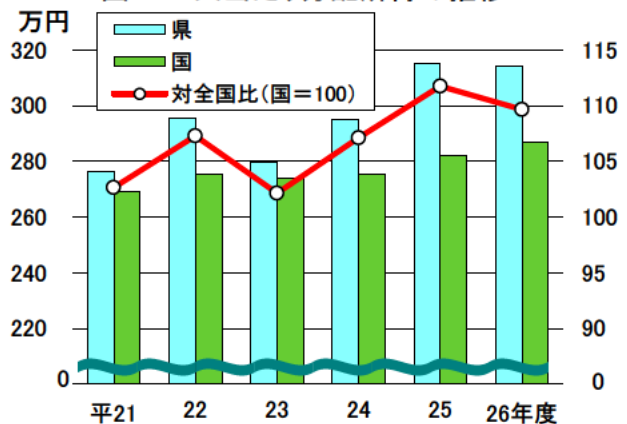
## 県民所得（分配）

平成26年度の県民所得は5兆7,386億円で、対前年度比は0.7%の減少となりました。

県民所得の60.3%を占める県民雇用者報酬は3兆4,609億円で、対前年度比は0.1%の減少となりました。

また、1人当たりの県民所得は、314万4千円で前年度より0.3%減少しました。全国を100とした値は109.6となり、前年度より2.1ポイント下降しました。

図64 1人当たり分配所得の推移



資料 県統計課「三重県民経済計算結果」