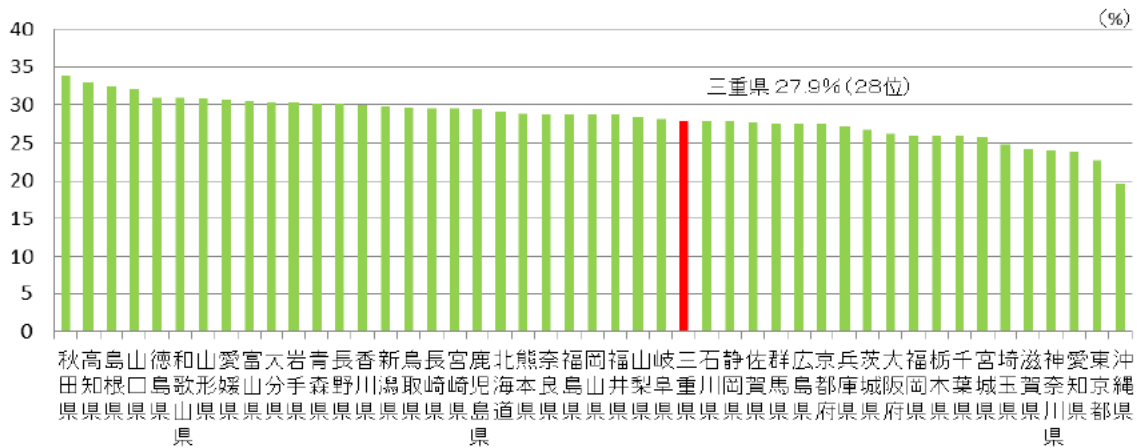


# トピックス 老年人口の推移と三重県の高齢化

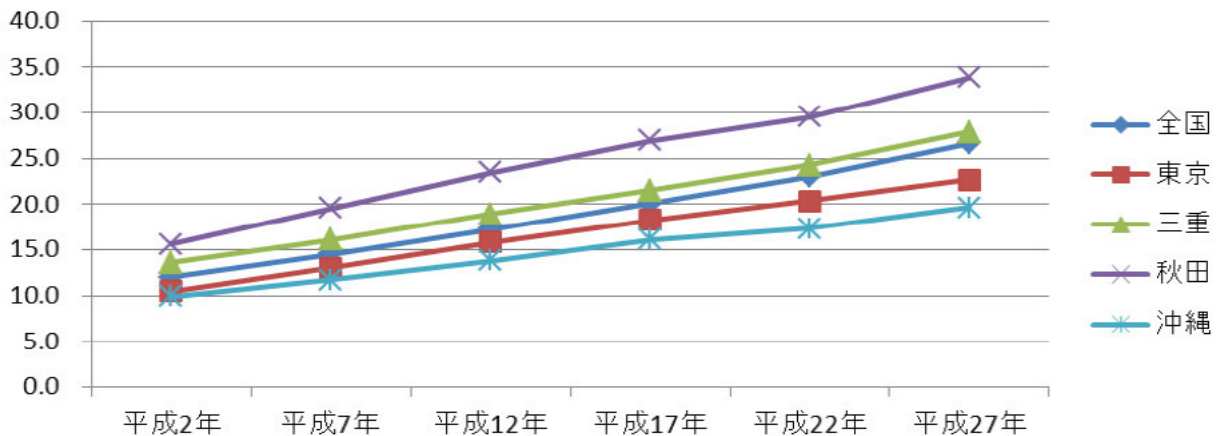
## ● 全国の老年人口割合



都道府県別に平成27年10月1日時点の65歳以上の人口割合(老年人口割合)を高い順に並べた場合、三重県は27.9%で全国順位は28位となっています。

## ● 全国の老年人口割合の推移

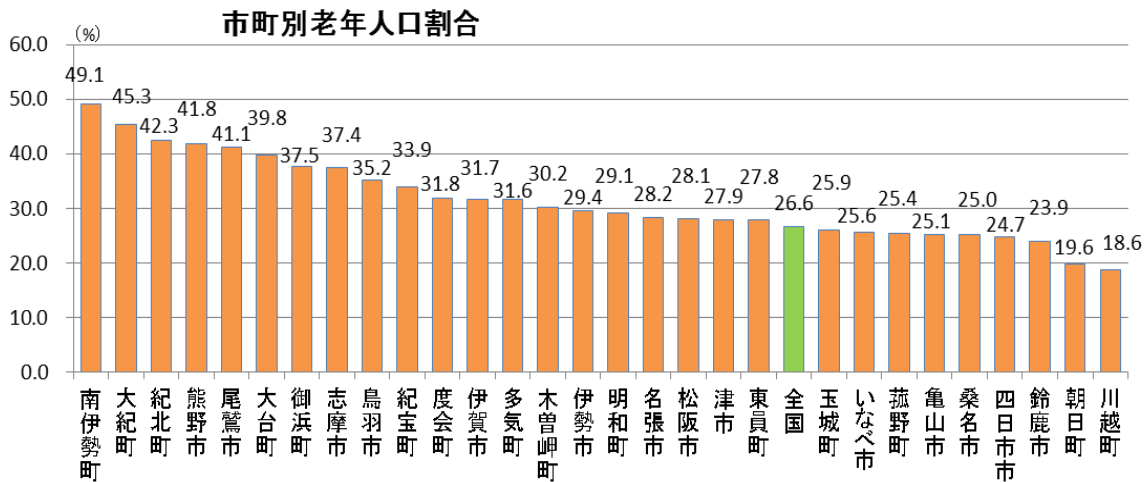
都道府県	平成2年	平成7年	平成12年	平成17年	平成22年	平成27年
全国	12.0	14.5	17.3	20.1	23.0	26.6
秋田県	15.6	19.6	23.5	26.9	29.6	33.8
三重県	13.6	16.1	18.9	21.5	24.3	27.9
東京都	10.5	13.0	15.8	18.3	20.4	22.7
沖縄県	9.9	11.7	13.8	16.1	17.4	19.6



国勢調査の結果から、三重県の老年人口割合の推移をみると、この25年間で約14.3ポイント上昇しており、平成27年には27.9%に達しています。

さらに、5年毎には約3ポイントずつ上昇しており、この上昇率は全国平均、老年人口割合の最も高い秋田県の率と比較すると下回っていますが、東京都や老年人口割合の最も低い沖縄県と比較すると上回っています。

## ● 三重の老年人口割合

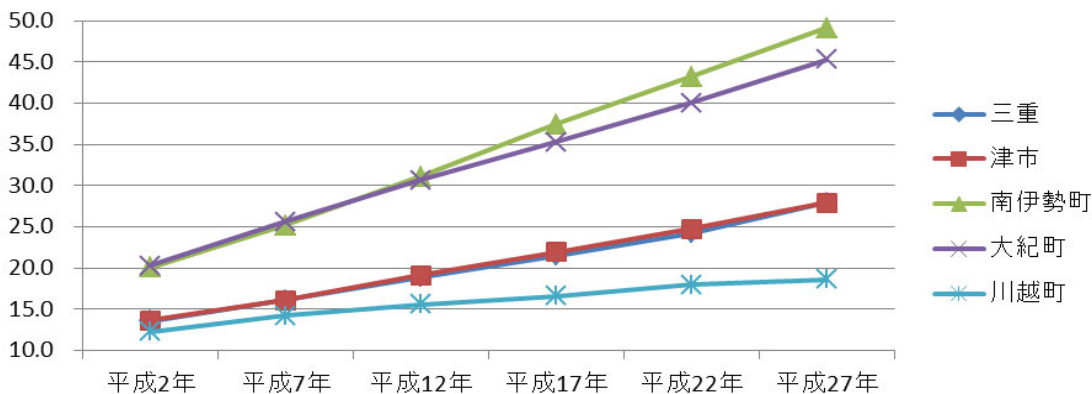


三重県全体での老年人口の割合は、全国と比較しても特に高いとはいえませんが、市町別に比較すると最も高い南伊勢町では、22.5%以上も全国平均より高くなっています。また、老年人口割合の高い市町は三重県の南部に集中しています。

## ● 県内市町別老年人口割合の推移

市町名	平成2年	平成7年	平成12年	平成17年	平成22年	平成27年
三重県	13.6	16.1	18.9	21.5	24.3	27.9
南伊勢町	20.0	25.2	31.1	37.4	43.2	49.1
大紀町	20.3	25.6	30.7	35.3	40.0	45.3
津市	13.6	16.1	19.2	21.9	24.7	27.9
川越町	12.3	14.2	15.6	16.6	18.0	18.6

※ 市町村合併が行われた市町については、調査年が合併年より以前であっても、合併対象となった市町村分を含めて割合を算定しています。



三重県全体が、5年毎では平均で約3ポイントづつ老年人口割合が増加しているのに対し、三重県南部の南伊勢町では5年毎に平均で約6ポイント、大紀町は約5ポイントという割合で老年人口が増加しています。県内で最も老年人口割合の低い川越町は5年毎に平均で約1.3ポイント増加しているののでそれと比較すると高い水準で推移しています。

さらに、三重県南部地域全体では、5年毎に平均で約4ポイント増加しており、県の平均を上回っています。そこで、高齢化対策として「南部地域活性化プログラム」を策定し、若者の定住促進や雇用（働く場）の確保といった取り組み等を行っています。

### 【資料出所】

総務省統計局「国勢調査」