










議会傍聴者アンケート集計結果
(平成29年4～6月分)





本会議、委員会、その他公開されている全ての会議の傍聴者を対象に実施
回収数 97件










率の合計は集計処理上 100%にならないことがあります。

| 問 1 | 性別 | 回答数 | 回答率 | グラフ |
|-----|-----|-----|-----|---|
| 1 | 女性 | 48 | 49% |  |
| 2 | 男性 | 47 | 48% |  |
| 3 | 未記入 | 2 | 2% |  |






| 問 2 | 年齢 | 回答数 | 回答率 | グラフ |
|-----|---------|-----|-----|---|
| 1 | 70 歳以上 | 32 | 33% |  |
| 2 | 60 歳代 | 30 | 31% |  |
| 3 | 50 歳代 | 16 | 16% |  |
| 4 | 40 歳代 | 16 | 16% |  |
| 5 | 30 歳代 | 2 | 2% |  |
| 6 | 18、19 歳 | 1 | 1% |  |

| 問 3 | お住まいの市・町 | 回答数 | 回答率 | グラフ |
|-----|----------|-----|-----|---|
| 1 | 熊野市 | 40 | 41% |  |
| 2 | 津市 | 22 | 23% |  |
| 3 | 御浜町 | 7 | 7% |  |
| 4 | 伊勢市 | 6 | 6% |  |
| 5 | 桑名市 | 4 | 4% |  |
| 6 | 鈴鹿市 | 4 | 4% |  |
| 7 | 伊賀市 | 3 | 3% |  |
| 8 | 四日市市 | 3 | 3% |  |
| 9 | 紀宝町 | 2 | 2% |  |
| 10 | 亀山市 | 2 | 2% |  |
| 11 | 松阪市 | 1 | 1% |  |
| 12 | 多気町 | 1 | 1% |  |
| 13 | 東員町 | 1 | 1% |  |
| 14 | 未記入 | 1 | 1% |  |

| 問 4 | 傍聴は何回目ですか。 | 回答数 | 回答率 | グラフ |
|-----|------------|-----|-----|---|
| 1 | 2～5回 | 47 | 48% |  |
| 2 | 初めて | 36 | 37% |  |
| 3 | 10回以上 | 10 | 10% |  |
| 4 | 6～9回 | 4 | 4% |  |

| 問 5 | 本日の会議の情報をどこから入手されましたか。(複数回答可) | 回答数 | 回答率 | グラフ |
|-----|-------------------------------|-----|-----|---|
| 1 | 県議会議員を通じて | 60 | 51% |  |
| 2 | その他 | 19 | 16% |  |
| 3 | 県議会ホームページ | 13 | 11% |  |
| 4 | 新聞、テレビ等の報道 | 11 | 9% |  |
| 5 | みえ県議会だより | 9 | 8% |  |
| 6 | 県議会のテレビ中継 | 2 | 2% |  |
| 7 | 県議会のインターネット中継 | 1 | 1% |  |
| 8 | みえ県議会新聞 | 1 | 1% |  |
| 9 | 未記入 | 1 | 1% |  |

その他：1階受付資料、県会議員の方の情報から第三者に伝えられ本日の会議を知った、知人から

| 問 6 | 本日傍聴に来られた目的は何ですか。(複数回答可) | 回答数 | 回答率 | グラフ |
|-----|--------------------------|-----|-----|---|
| 1 | 地元選出の議員の活動を知りたいから | 66 | 47% |  |
| 2 | 県議会がどう活動しているか知りたいから | 38 | 27% |  |
| 3 | 関心のある分野の質問・会議だから | 31 | 22% |  |
| 4 | その他 | 3 | 2% |  |
| 5 | 未記入 | 1 | 1% |  |

その他：請願を提出したため

問7 県議会に対するご意見・ご要望(自由記入欄)

(1) 県議会に対して

| No | ご意見・ご要望 | 対応区分 | 補足説明 |
|----|--|----------|--|
| 1 | 議員と向かい合いになっているのはプレッシャー。(30歳代、男性) 【所信表明会】 | 反映 困難 | 【議事課委員会班】 傍聴席は全議員が確認できる場所に配置しておりますので、ご理解をお願いします。 |
| 2 | 議員・職員等はスーツ等を着用して見えるが、我々はそれぞれの服を着用しています。6/12本日は外も涼しく温度調節をしていただきたく思います。外・内の調節をよろしく。(70歳以上、男性) 【本会議】 | 参考 | 【議事課議事班】 県議会では、県本庁舎と同様に、冷房の設定温度は28度、暖房の設定温度は19度としておりますので、ご理解をお願いします。 |
| 3 | 議長席後ろの国旗と県旗をだらしなくしないでピシッとしてほしい。(40歳代、女性) 【本会議】 | 反映 困難 | 【議事課議事班】 議場内における国旗・県旗の掲揚については、掲揚場所や議場の形状を考慮し、さらには国会や他の自治体議会の状況も参考として検討を行った結果、現在の掲揚方法とさせていただいておりますので、ご理解をお願いします。 |
| 4 | 議員用マイクのボリュームが小さいと思います。少し耳が不自由な人には聴き取れないのではないかと思います。答弁マイクの傍聴席スピーカーの音が割れています。つまり音が悪いということです。(50歳代、男性) 【本会議】 | 参考 | 【議事課議事班】 議場の音声は傍聴席天井のスピーカーから出力していますが、一層聞き取りやすくなるよう、音量調整に努めます。 |
| | マイクのボリュームをもう少し上げて欲しい。クリアーな音質でない。(50歳代、女性) 【本会議】 | | |
| | 高齢者にはマイク音が低い。傍聴席用にスピーカーを取り付けてほしい。(60歳代、男性) 【本会議】 | | |

| | | | |
|---|---|----------|---|
| 5 | 傍聴席の傾斜がきつい。落ちそうで。 (60歳代、男性) 【本会議】 | 反映 困難 | 【議事課議事班】 建物の構造に関するご意見ですが、抜本的な改善のための改修には多額の費用が必要なため、ご理解をお願いします。 |
| | 傍聴席の位置が高い。やりとりの熱意が伝わらない。議会場の配置を変えたらもっと議会が身近になると思う。 (60歳代、男性) 【本会議】 | | |
| 6 | 前面スクリーンをもう一個増して質問者以外の議会全体をつねに映し出してほしい。議員・各職員を見ていたい。 (60歳代、男性) 【本会議】 | 反映 困難 | 【議事課議事班】 大画面スクリーンの追加のためには、多額の費用が必要なため、現行のスクリーンによる運用に、ご理解をお願いします。 |
| 7 | 委員配席図を添付して下さい。 (50歳代、男性) 【常任委員会】 | 実施 済 | 【議事課委員会班】 各常任委員会の座席表については、各委員会室の傍聴席の背後の壁面に掲示しておりますが、お申し出いただければ、お渡しさせていただきます。 |

* 区分について

「実施済」・・・既に実施されているもの

「実施予定」・・・意見を受けて実施を予定するもの

「参考」・・・具体的な実施策はないが、今後の議会運営で参考とするもの

「反映困難」・・・実施することが困難なもの