


	たきちょう 多気町		市町村コード 244414		
	〒519-2181 多気郡多気町相可1600番地				
	TEL	0598-38-1111	FAX	0598-38-1140	
	URL	http://www.town.taki.mie.jp			
	Eメール	soumu@town.mie-taki.lg.jp			
町の花	ササユリ	町の木	クスノキ	町の鳥	メジロ
基本構想	H20～29年度		基本計画	H20～29年度	
地域指定	地方拠点, 準過疎, 辺地, 山振, 農工, 半島, 特定農山村				
都市宣言	交通安全の町, 暴力追放の町, 非核平和の町, 人権尊重の町				
友好都市	キャマズ市(アメリカ)				
姉妹都市等	—				
					役所まで J R紀勢本線[相可駅]から徒歩10分 近鉄・J R [松阪駅]から三交バス[多気町役場前停留所]下車すぐ

【組織】

①議会・首長等 (H29. 4. 1)

議長		町長 (任期 H30. 2. 4 2 期目)	
 にしむら しいげら 西村 茂		 くぼ ゆきお 久保 行男	
副議長	まえがわ まさる 前川 勝	副町長	いとう ともみ 伊藤 智巳
議員	(任期 H30. 7. 31)		
定数	13 人		
内訳	無所属13人		

②職員 (H28. 4. 1)

全職員数		一般行政職員内訳			
一般行政	132 人	議会	2 人	労働	0 人
教育	11 人	総務	28 人	農林水産	9 人
消防	0 人	税務	13 人	商工	2 人
公営企業等	17 人	民生	54 人	土木	9 人
計	160 人	衛生	15 人	計	132 人

【面積・人口等】

①面積

総面積 (H28. 10. 1)	耕地 (H27. 7. 15)	宅地 (H28. 1. 1)	森林 (H28. 3. 31)
103.06 km ²	18.20 km ²	4.42 km ²	59.15 km ²

②人口及び世帯数

H27. 10. 1	H22. 10. 1	増減率	H29. 4. 1推計人口
14,878 人	15,438 人	△ 3.6 %	14,716 人
5,160 世帯	5,278 世帯	△ 2.2 %	5,252 世帯

老年人口割合 (H28. 10. 1)	31.8 %
年少人口割合 (H28. 10. 1)	12.7 %
外国人住民割合 (H28. 12. 31)	0.72 %

③有権者数 (H29. 3. 2)

男	女	計
6,021 人	6,496 人	12,517 人

【沿革】 (66ページに掲載しています。)

【多気町の特徴】

①[イベント]



おいなまつり
 毎年秋に多気町文化会館前で開催され、ステージイベントや木工・園芸教室・郷土製品の即売などを行い、よさこいソーランや、コスプレイベント、抽選会などがまつりを盛り上げます。
 昨年度は5,000人ほどの人で賑わいました。

②[特産品]



・伊勢いも：粘りが強く、コクがある味で栄養価も高い。すりおろすだけでなく、細切りにしてわさび醤油をかけたリ、汁ものに入れても美味しく食べられる。伊勢芋を活用した商品として、とろろ麺や焼酎を開発したり、粉末化して加工しやすくなっています。



・お茶：三重ブランドである伊勢茶など、深蒸し(ふかむし)茶、煎茶、かぶせ茶を生産しています。
 さらに、地元相可高校と連携して、お茶を配合した化粧品などを開発しています。



・鮎の甘露煮：伊勢の国の清流 柳田川沿いにある多気町の特産品です。地元のたけのこや野菜などを炊き合わせた商品もお勧めです。

【主要施策（独自取組）等】

事業名等	H29当初予算額	事業概要
①防災マップ更新事業	3,608千円	新たな河川の浸水想定、土砂災害警戒区域を反映させた防災マップを作成し、町内全戸等に配付する。
②地域おこし協力隊活動事業	4,000千円	1名を雇用し、観光施設の活性化に取り組む。
③橋りょう長寿命化・耐震化工事	65,000千円	平成29年度は、9橋の長寿命化又は耐震化工事を実施する。

【財政】

①当初予算（普通会計）

区分	当初予算			[参考]決算(普通会計)		
	H29年度 (千円)	対前年度 伸率 (%)	H28年度 (千円)	H27年度 (千円)	対前年度 伸率 (%)	
地方税	2,389,881	2.7	2,327,976	2,415,051	△ 2.7	
地方交付税	2,070,000	△ 5.0	2,180,000	2,409,807	4.6	
国庫支出金	486,544	△ 2.2	497,691	457,004	△ 24.9	
県支出金	427,689	3.4	413,663	460,201	32.5	
地方債	437,600	28.7	340,000	300,000	47.3	
歳入計	7,570,751	4.1	7,274,576	7,736,025	4.0	
義務的経費	人件費	1,155,966	△ 0.9	1,166,490	1,184,273	2.5
	扶助費	1,051,958	3.9	1,012,043	893,442	△ 4.7
	公債費	726,449	△ 4.7	762,569	712,114	△ 7.6
	小計	2,934,373	△ 0.2	2,941,102	2,789,829	△ 2.6
物件費	1,119,441	0.1	1,118,529	1,126,687	1.1	
普通建設事業費	補助単独	92,379	20.9	76,403	163,195	71.5
	県営等	250,061	△ 37.0	396,999	357,344	9.3
		—	—	—	96,797	△ 69.5
歳出計	7,570,751	4.1	7,274,576	7,430,514	5.4	

②主要指標（H27年度）

区分	指標等	
標準財政規模	5,374,419千円	
実質赤字比率	—	
連結実質赤字比率	—	
実質公債費比率 (3カ年平均・H25～H27)	6.9%	
将来負担比率	—	
財政力指数 (3カ年平均・H26～H28)	0.574	
経常収支比率 (含臨時財政対策債)	82.1%	
経常一般財源比率	94.2%	
実質収支比率	5.2%	
税の徴収率 (現年課税分+滞納繰越分)	95.8%	
積立金現在高	財政調整基金	2,055,937千円
	減債基金	476,986千円
	特定目的基金	1,356,804千円

③決算収支（普通会計）

区分	歳入 (千円)	歳出 (千円)	歳入歳出差引 (千円)	実質収支 (千円)	実質単年度収支 (千円)	積立金現在高 (千円)	地方債現在高 (千円)
H27年度 決算	7,736,025	7,430,514	305,511	281,953	△ 53,118	3,889,727	6,520,851
H26年度 決算	7,438,869	7,052,743	386,126	251,347	△ 19,980	4,040,441	6,860,119
H25年度 決算	8,477,497	8,070,556	406,941	237,014	135,232	4,058,087	7,340,995

【産業】

区分	総生産 (H26年度)		就業人口 (H27.10.1)	
	(百万円)	構成比(%)	(人)	構成比(%)
第一次産業	1,554	3.6	834	11.1
第二次産業	15,297	35.4	2,390	31.7
第三次産業	26,008	60.2	4,121	54.6
輸入品に課される税・関税等	310	0.7	—	—
計	43,169	100.0	7,541	100.0

【教育】

(H28.5.1現在)

【教育・福祉】

区分	幼稚園	小学校	中学校	区分	認定こども園 (H28.4.1現在)
箇所数	0園 (0園)	5校 (0校)	2校 (0校)	箇所数	1園 (0園)
児童生徒数	—	871人	506人	定員	60人

【福祉】

(H28.4.1現在)

区分	保育所	特別養護 老人ホーム	養護 老人ホーム	老人福祉 センター
施設数	5施設 (1施設)	4施設 (4施設)	0施設 (0施設)	0施設 (0施設)
定員	600人	178人	—	—

生活保護率(人口千人あたり)(H29.1) 3.1%

【医療】

(H27.10.1現在)

区分	病院	一般診療所	歯科診療所
施設数	0施設 (0床)	10施設	5施設

【公共施設整備状況】

(H27年度)

都市公園等面積 (人口1人あたり)	23.1 m ²	
下水道等普及率	91.0 %	
市町立施設	図書館	2施設
	体育施設	5施設
	公会堂・市民会館	1施設
	公民館	6施設
	集会所	73施設
保健センター	1施設	