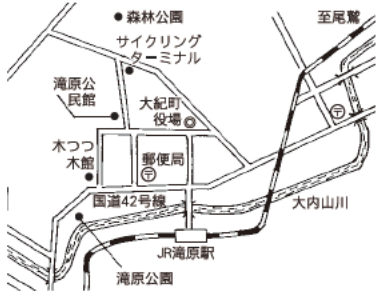


	たいきちょう <b>大紀町</b>		市町村コード 244716		
	〒519-2703 度会郡大紀町滝原1610-1				
	TEL	0598-86-2212	FAX	0598-84-8568	
	URL	http://www.town.taiki.mie.jp/			
	Eメール	som@town.mie-taiki.lg.jp			
町の花	ツツジ	町の木	ウバメガシ	町の鳥	メジロ
基本構想	H26～35年度		基本計画		H26～30年度
地域指定	過疎、辺地、山振、農工、半島、リゾート、特定農山村				
都市宣言	人権尊重の町、非核平和の町				
友好都市	—				
姉妹都市等	—				
					役所 まで J R 紀勢本線[滝原駅]から徒歩10分 三交南紀特急バス[大紀町役場前停留所]下車 徒歩5分

### 【組織】

#### ①議会・首長等 (H29. 4. 1)

議長		町長 (任期 H33. 3. 12 3 期目)	
			
でぐち しんご 出口 真吾		たにぐち ともみ 谷口 友見	
副議長	きたで こういち 北出 幸一	副町長	はっとり よしと 服部 吉人
議員	(任期 H33. 3. 12 )		
定数	14 人		
内訳	共産党1人、無所属13人		

#### ②職員 (H28. 4. 1)

全職員数		一般行政職員内訳			
一般行政	132 人	議会	3 人	労働	0 人
教育	21 人	総務	44 人	農林水産	10 人
消防	0 人	税務	8 人	商工	7 人
公営企業等	13 人	民生	41 人	土木	9 人
計	166 人	衛生	10 人	計	132 人

### 【面積・人口等】

#### ①面積

総面積 (H28. 10. 1)	耕地 (H27. 7. 15)	宅地 (H28. 1. 1)	森林 (H28. 3. 31)
233. 32 km <sup>2</sup>	6. 13 km <sup>2</sup>	2. 01 km <sup>2</sup>	211. 33 km <sup>2</sup>

#### ②人口及び世帯数

H27. 10. 1	H22. 10. 1	増減率	H29. 4. 1推計人口
8, 939 人	9, 846 人	△ 9. 2 %	8, 563 人
3, 691 世帯	3, 912 世帯	△ 5. 6 %	3, 628 世帯

老年人口割合 (H28. 10. 1)	46. 6 %
年少人口割合 (H28. 10. 1)	8. 4 %
外国人住民割合 (H28. 12. 31)	1. 00 %

#### ③有権者数 (H29. 3. 2)

男	女	計
3, 755 人	4, 324 人	8, 079 人

### 【沿革】 (67ページに掲載しています。)

### 【大紀町の特徴】

#### ①[名所・旧跡]

滝原宮、頭之宮四方神社、熊野古道 (ツツラト峠、荷坂峠)、大平つつじ山、原始の不動滝「紀勢笠木溪谷」、向ヶ浜遊パーク、山海の郷紀勢、枝垂れ桜

#### ②[名産・特産品]

七保牛、鮎、椎茸、活魚、ブリ、干物、乳製品

#### ③[主な郷土出身者]

小倉久寛(タレント)

#### ④[産業の特徴]

農林水産業の町

- 松阪牛(七保牛)の産地
- タイ、ハマチ、ヒラメなどの養殖漁業
- 椎茸栽培
- 酪農

#### ⑤[祭・行事]

- 1月初旬 八幡祭
- 旧1月17日 赤船祭
- 7月初旬 おんべ祭
- 7月上旬 天王祭
- 8月15日 錦花火大会
- 10月中旬 大紀ふれあいまつり
- 10月中旬 滝原宮秋季大祭
- 11月中旬 頭之宮四方神社例大祭
- 3月下旬 錦ぶりまつり

#### ⑥[防災]

- 錦タワー(津波避難塔)  
収容人員 500人
- 錦第2タワー(平成24年度整備)  
収容人員 500人

【主要施策（独自取組）等】

事業名等	H29当初予算額	事業概要
①減災対策・防潮堤整備事業	345,000 千円	防潮堤整備
②エンゼル手当・補助金給付事業	53,742 千円	i) 子育て支援 ・出生時:第1子・2子 10万円、第3子 30万円、第4子 50万円、第5子以降 100万円 ・1歳～15歳の誕生日:2万円 ・中学卒業時:5万円 ii) 給食費補助 ・園児、児童、生徒の給食費の8割を補助

【財政】

①当初予算（普通会計）

区分	当初予算			[参考]決算(普通会計)		
	H29年度 (千円)	対前年度 伸率 (%)	H28年度 (千円)	H27年度 (千円)	対前年度 伸率 (%)	
地方税	730,392	2.8	710,160	732,338	△ 0.1	
地方交付税	3,500,000	0.0	3,500,000	4,044,965	0.0	
国庫支出金	241,971	△ 43.2	425,869	592,190	26.8	
県支出金	266,752	△ 10.5	298,001	277,306	△ 25.1	
地方債	1,036,600	2.7	1,009,700	1,186,400	△ 21.4	
歳入計	6,479,490	△ 3.9	6,740,000	7,754,592	△ 2.6	
義務的経費	人件費	1,088,450	△ 8.1	1,184,787	1,157,153	△ 6.1
	扶助費	486,832	△ 0.6	489,934	478,670	△ 2.4
	公債費	1,141,993	2.5	1,113,985	1,094,104	△ 2.3
	小計	2,717,275	△ 2.6	2,788,706	2,729,927	△ 4.0
物件費	692,219	△ 1.4	701,996	724,710	1.3	
普通建設事業費	補助単独	138,824	△ 47.2	262,839	415,107	40.4
	県営等	873,659	△ 2.0	891,264	934,354	△ 32.6
		—	—	—	20,742	△ 19.9
歳出計	6,479,490	△ 3.9	6,740,000	7,345,861	△ 4.1	

②主要指標（H27年度）

区分	指標等	
標準財政規模	4,875,730 千円	
実質赤字比率	—	
連結実質赤字比率	—	
実質公債費比率 (3カ年平均・H25～H27)	10.5 %	
将来負担比率	25.2 %	
財政力指数 (3カ年平均・H26～H28)	0.196	
経常収支比率 (含臨時財政対策債)	84.1 %	
経常一般財源比率	96.2 %	
実質収支比率	7.1 %	
税の徴収率 (現年課税分+滞納繰越分)	97.0 %	
積立金現在高	財政調整基金	2,202,882 千円
	減債基金	89,898 千円
	特定目的基金	2,714,064 千円

③決算収支（普通会計）

区分	歳入 (千円)	歳出 (千円)	歳入歳出差引 (千円)	実質収支 (千円)	実質単年度収支 (千円)	積立金現在高 (千円)	地方債現在高 (千円)
H27年度 決算	7,754,592	7,345,861	408,731	348,565	144,331	5,006,844	10,195,225
H26年度 決算	7,958,708	7,662,184	296,524	255,718	83,189	4,587,732	9,999,763
H25年度 決算	7,481,854	7,190,879	290,975	273,194	239,521	4,197,806	9,498,286

【産業】

区分	総生産 (H26年度)		就業人口 (H27. 10. 1)	
	(百万円)	構成比(%)	(人)	構成比(%)
第一次産業	1,367	6.9	429	10.7
第二次産業	6,469	32.6	1,191	29.6
第三次産業	11,870	59.8	2,386	59.4
輸入品に課される税・関税等	144	0.7	—	—
計	19,850	100.0	4,018	100.0

【教育】

(H28. 5. 1現在)

【教育・福祉】

区分	幼稚園	小学校	中学校	区分	認定こども園 (H28. 4. 1現在)
箇所数	0 園 (0 園)	4 校 (0 校)	2 校 (0 校)	箇所数	0 園 (0 園)
児童生徒数	—	317 人	200 人	定員	—

【福祉】

(H28. 4. 1現在)

区分	保育所	特別養護 老人ホーム	養護 老人ホーム	老人福祉 センター
施設数	5 施設 (0 施設)	3 施設 (3 施設)	0 施設 (0 施設)	1 施設 (0 施設)
定員	270 人	138 人	—	—

生活保護率(人口千人あたり)(H29. 1) 12.2 %

【医療】

(H27. 10. 1現在)

区分	病院	一般診療所	歯科診療所
施設数	0 施設 ( 0 床)	11 施設	3 施設

【公共施設整備状況】

(H27年度)

都市公園等面積 (人口1人あたり)	12.5 m <sup>2</sup>	
下水道等普及率	41.3 %	
市町立施設	図書館	0 施設
	体育施設	4 施設
	公会堂・市民会館	0 施設
	公民館	6 施設
	集会所	122 施設
保健センター	1 施設	